

**EUROPOS SAJUNGOS
STRUKTŪRINIŲ FONDŲ PARAMOS
LĖŠŲ ĮSISAVINIMO
KLAIPĖDOS REGIONE APŽVALGA**

2014-09-09

Gargždai

Pranešėja: Vilija Malakauskienė

Vidaus reikalų ministerijos

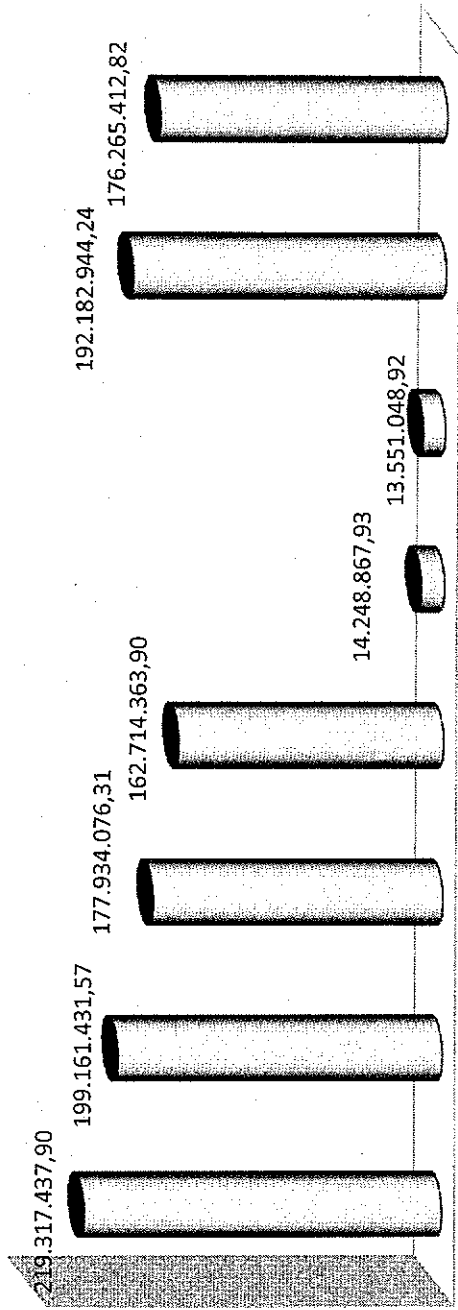
Regioninės politikos departamento

Sanglaudos skatinimo veiksmų programos skyriaus

Vyriausioji specialistė Klaipėdos apskrityje

KLAIPĖDOS APSKRITIES REGIONINIO PLANAVIMO PROJEKTŲ IŠLAIDOS PAGAL SUTARTIS 2014-09-04

□ Seka1



Projekto išlaidų suma pagal sutartį, Lt	Apmokėta / gražinta išlaidų suma iš viso, Lt	Skirto finansavimo ES lėšos, Lt	Apmokėta / gražinta skirto finansavimo iš ES fondo lėšų suma, Lt	Skirto finansavimo LR valstybės biudžeto lėšos iš skiriamo finansavimo (BF), Lt	Apmokėta / gražinta skirto finansavimo iš LR valstybės biudžeto lėšų suma, Lt	Skiriamas finansavimas pagal sutartį, Lt	Apmokėta / gražinta skirto finansavimo lėšų suma, Lt
219,317,437,90							

REGIONINIO PLANAVIMO PROJEKTŲ IŠSKIRTINUMAI KLAIPĖDOS REGIONE

2014 09 04

Skuodo rajono savivaldybės administracija -
Projekto vykdytojo ir (ar) partnerio (-ių)
privačių lėšų suma – 1.541.312,95 Lt.

Šilutės rajono savivaldybės administracija -
Europos investicijų banko paskola, Lt –
743.599,94 Lt.

Neringos savivaldybės administracija -
Faktinio pažeidimo finansinio poveikio suma –
0 Lt.

**2014 m. rugsėjo-gruodžio mėn. planuojama užbaigti 31 projektą.
Trys (3) iš jų pabaigti anksčiau nustatytų terminų.**

Projekto kodas	Projekto pavadinimas	Pareiškėjo ar vykdytojo pavadinimas	Projekto etapas	Projekto būseną	Apskritis, kurioje įgyvendinamas projektas	Savivaldybė, kurioje įgyvendinamas projektas	Projekto veiklių įgyvendinimo pabaiga
VP2-4.4-SM-02-R-33-014	Pervalkos gatvės dalies rekonstrukcija Neringoje	Neringos savivaldybės administracija	Baigtas įgyvendinti	Baigtas	Klaipėdos apskritis	Neringos	2014-10-31
VP2-4.4-SM-02-R-33-017	Skuodo rajono savivaldybės vietinių kelių rekonstravimo techninių projektų parengimas	Skuodo rajono savivaldybės administracija	Baigtas įgyvendinti	Baigtas	Klaipėdos apskritis	Skuodo raj.	2014-11-30
VP3-1.4-AM-06-R-32-002	Potencialaus taršos šaltinio Nr. 9213 (katilinė, Klaipėdos r., Drevernos km., Klaipėdos g. 4) sutvarkymas	Klaipėdos rajono savivaldybės administracija	Baigtas įgyvendinti	Baigtas	Klaipėdos apskritis	Klaipėdos raj.	2014-09-30

2015 m. suplanuota užbaigti 27 projektai. Vienas (1) iš jų pabaigtas 2014 m.

VP1-4.1-VRM-04-R-32-005	Neringos savivaldybės administracijos darbuotojų kvalifikacijos tobulinimas	Neringos savivaldybės administracija	Baigtas įgyvendinti	Baigtas	Klaipėdos apskritis	Neringos	2015-01-18
-------------------------	---	--------------------------------------	---------------------	---------	---------------------	----------	------------

**2014 m. sausio-rugpjūčio mėn. turėtų būti užbaigtos 28 projektų veiklos.
Užbaigta 2014 m. - 12 projektų. 2 projektų galutinės ataskaitos atmestos.**

Projekto kodas	Projekto pavadinimas	Projekto etapas	Apskritis, kurioje įgyvendinamas projektas	Savivaldybė, kurioje įgyvendinamas projektas	Galutinės ataskaitos būseną	Projekto veiklių įgyvendinimo pradžia	Projekto trukmė, mėn.	Projekto veiklių įgyvendinimo pabaiga
VP1-4.2-VRM-02-R-33-001	Regioninė galimybių studija „VAKARŲ KRANTAS“ (sutrumpinimas - Vakarų krantas)	įgyvendinimas	Klaipėdos apskritis	Šilutės raj.	Atmesta	2011-04-13	41	2015-01-31
VP2-4.4-SM-02-R-33-013	Joniškės g. rekonstrukcija (I etapas)	įgyvendinimas	Klaipėdos apskritis	Klaipėdos miesto	Atmesta	2012-06-26	20	2014-06-30

**2013 m. planuota užbaigti 35 projektus.
2014 09 04 likę 2 (du) neužbaigti 2013 m. projektai.**

Projekto kodas	Projekto pavadinimas	Projekto būseną	Apskritis, kurioje įgyvendinamas projektas	Savivaldybė, kurioje įgyvendinamas projektas	Galutinės ataskaitos būseną	Projekto veikų įgyvendinimo pabaiga
VP3-1.2-VRM-01-R-31-011	"Mūnijos kaimo krantinų sutvarkymas"	Įgyvendinimas	Klaipėdos apskritis	Šilutės raj.	Patvirtinta	2013-11-30
VP3-3.4-ŪM-04-R-31-038	Senūvario pagrindinės mokyklos pastato modernizavimas (atnaujinimas) Klaipėdoje, Tilžės g. 39	Įgyvendinimas	Klaipėdos apskritis	Klaipėdos miesto	Nepateikta	2013-11-29

Klaipėdos regiono savivaldybės 2015 m. pasiruošę įgyvendinti regioninius projektus:

Klaipėdos m.- 5 projektai;

Klaipėdos raj. – 4 projektai;

Kretingos raj. - 4 projektai;

Neringa - 2 projektai;

Palanga m. - 2 projektai;

Skuodo raj. - 3 projektai;

Šilutės raj. – 7 projektai.

KLAIPĖDOS REGIONO PROJEKTŲ PAŽEIDIMAI REGIONINIO PLANAVIMO PROJEKTUOSE (2014 09 04)

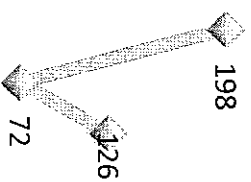
Projektų sk.	Pareiškėjo ar vykdytojo pavadinimas	Projektai	Baigtų pažeidimų	Potencialaus pažeidimo finansinio poveikio suma, Lt	Faktinio pažeidimo finansinio poveikio suma, Lt.	Projektų išlaidų suma pagal sutartį, Lt.	Finansinis poveikis, procentais	Vieta
40	Klaipėdos miesto savivaldybės administracija	VISI	17	1,801,124.30	333,865.69	69,959,141.16	0.48	3
32	Klaipėdos rajono savivaldybės administracija	VISI	9	443,133.84	14,201.36	30,737,629.67	0.05	5
35	Kretingos rajono savivaldybės administracija	VISI	8	165,337.63	71,980.72	28,072,681.05	0.26	4
11	Neringos savivaldybės administracija	VISI	-	-	-	2,740,447.09	-	7
16	Palangos miesto savivaldybės administracija	VISI	5	355,337.33	103,727.30	9,988,340.94	1.04	1
36	Skuodo rajono savivaldybės administracija	VISI	3	3,344.72	14,893.36	34,195,735.59	0.04	6
28	Šilutės rajono savivaldybės administracija	VISI	7	1,464.76	230,976.69	43,623,462.40	0.53	2
198	Klaipėdos apskr.	VISI	49	2,769,742.58	769,645.12	219,317,437.90	0.35	

UŽBAIGTA K LAIPĖDOS REGIONO PROJEKTŲ PAGAL PROJEKTŲ SKAIČIŲ 2014-09-04

Pareikėjo ar vykdytojo pavadinimas	Projektų sk.	Projekto etapas	Baigta projektų proc.	Vieta, pagal projektų skaičių
Klaipėdos miesto savivaldybės	40	VISI	67.5	4
Klaipėdos miesto savivaldybės	13	Igyvendinimas		
Klaipėdos miesto savivaldybės	27	Baigtas įgyvendinti		
Klaipėdos rajono savivaldybės	32	VISI	59.38	5
Klaipėdos rajono savivaldybės	13	Igyvendinimas		
Klaipėdos rajono savivaldybės	19	Baigtas įgyvendinti		
Kretingos rajono savivaldybės	35	VISI	68.57	3
Kretingos rajono savivaldybės	11	Igyvendinimas		
Kretingos rajono savivaldybės	24	Baigtas įgyvendinti		
Neringos savivaldybės	11	VISI	81.82	1
Neringos savivaldybės	2	Igyvendinimas		
Neringos savivaldybės	9	Baigtas įgyvendinti		
Palangos miesto savivaldybės	16	VISI	68.75	2
Palangos miesto savivaldybės	5	Igyvendinimas		
Palangos miesto savivaldybės	11	Baigtas įgyvendinti		
Skuodo rajono savivaldybės	36	VISI	58.33	6
Skuodo rajono savivaldybės	15	Igyvendinimas		
Skuodo rajono savivaldybės	21	Baigtas įgyvendinti		
Šilutės rajono savivaldybės	28	VISI	53.57	7
Šilutės rajono savivaldybės	13	Igyvendinimas		
Šilutės rajono savivaldybės	15	Baigtas įgyvendinti		
Klaipėdos apskr.	198	VISI	63.64	
Klaipėdos apskr.	72	Igyvendinimas		
Klaipėdos apskr.	126	Baigtas įgyvendinti		

PROJEKTŲ SKAIČIUS

Projekty
sk.



KLAIPĖDOS M.	VISI	40
	ĮGYVENDINIMAS BAIGTAS ĮGYVENDINTI	13 27
KLAIPĖDOS RAJ.	VISI	32
	ĮGYVENDINIMAS BAIGTAS ĮGYVENDINTI	18 19
KRETINGOS RAJ.	VISI	35
	ĮGYVENDINIMAS BAIGTAS ĮGYVENDINTI	11 24
NERINGOS	VISI	11
	ĮGYVENDINIMAS BAIGTAS ĮGYVENDINTI	2 9
PALANGOS M.	VISI	16
	ĮGYVENDINIMAS BAIGTAS ĮGYVENDINTI	5 11
SKUODO RAJ.	VISI	36
	ĮGYVENDINIMAS BAIGTAS ĮGYVENDINTI	15 21
ŠILUTĖS RAJ.	VISI	28
	ĮGYVENDINIMAS BAIGTAS ĮGYVENDINTI	13 15
KLAIPĖDOS APSKR.	VISI	
	ĮGYVENDINIMAS BAIGTAS ĮGYVENDINTI	

LĖŠŲ ĮSISAVINIMAS SAVIVALDYBĖSE I DALIS

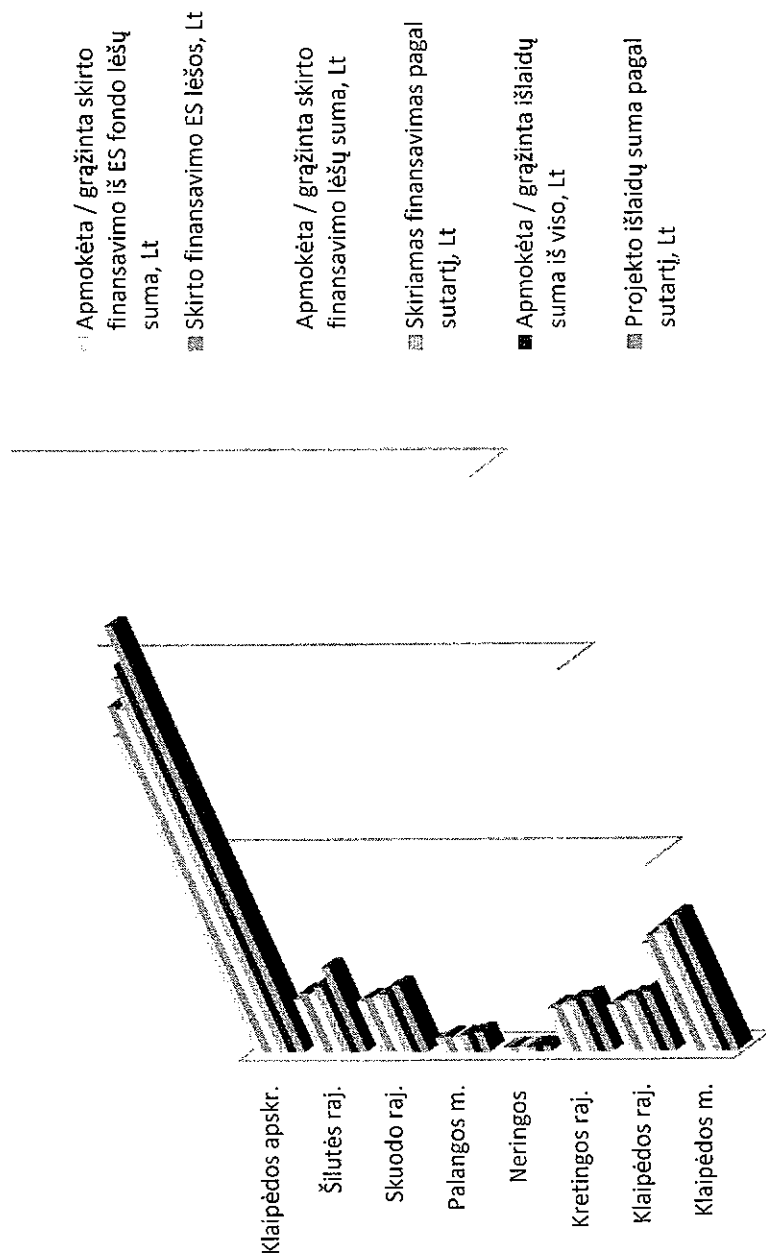
(REGIONINIO PLANAVIMO PROJEKTAI, 2014-09-04)

Projektų sk.	Pareiškėjo ar vykdytojo pavadinimas	Projekto etapas	Projekto, kuriam priimtas sprendimas dėl finansavimo patvirtintos ES lėšos, Lt	Sprendimuose dėl finansavimo patvirtintos LR valstybės biudžeto lėšos iš prašomo finansavimo (BE), Lt	Sprendimuose dėl finansavimo patvirtintos pareiškėjo ir (ar) partnerio (-ių) lėšos, Lt	Projekto išlaidų suma pagal sutartį, Lt	Skirto finansavimo ES lėšos, Lt	Skirto finansavimo LR valstybės biudžeto lėšos iš skiriamo finansavimo (BF), Lt	Skiriamas finansavimas pagal sutartį, Lt	Projekto vykdytojo ir (ar) partnerio (-ių) LR valstybės biudžeto lėšų suma, Lt	Projekto vykdytojo ir (ar) partnerio (-ių) savivaldybių biudžetų lėšų suma, Lt	Apmokėta / grąžinta iš viso, Lt	Apmokėta / grąžinta skirto finansavimo iš ES fondo lėšų suma, Lt	Apmokėta / grąžinta skirto finansavimo iš LR valstybės biudžeto lėšų suma, Lt
40	Klaipėdos miesto	VISI	63,014,388.94	5,216,817.09	5,504,360.30	69,959,141.16	59,775,296.59	5,004,145.37	64,779,441.96	5,179,699.20	60,328,611.43	65,132,881.64	55,394,225.15	4,934,386.28
13	Klaipėdos miesto	Įgyvendinimas	22,446,938.54	1,806,478.48	2,159,377.57	26,125,715.72	22,234,301.14	1,775,098.84	24,009,399.98	2,116,315.74	19,520,645.77	20,946,618.94	17,853,229.70	1,667,416.07
27	Klaipėdos miesto	Baigtas įgyvendinti	40,567,450.40	3,410,338.61	3,344,882.73	43,833,425.44	37,540,995.45	3,229,046.53	40,770,041.98	3,063,383.46	44,186,762.70	40,807,965.66	37,540,995.45	3,266,970.21
32	Klaipėdos rajono	VISI	29,318,573.09	2,602,667.54	2,856,550.99	30,737,629.67	25,907,331.77	2,261,791.01	28,169,122.78	2,568,506.89	27,811,599.17	25,410,454.78	23,407,188.14	2,003,266.64
13	Klaipėdos rajono	Įgyvendinimas	9,120,705.61	674,917.43	1,023,678.40	10,518,387.37	8,861,587.42	674,833.70	9,536,421.12	981,966.25	6,777,753.12	7,566,093.97	6,361,443.79	416,309.33
19	Klaipėdos rajono	Baigtas įgyvendinti	20,197,867.48	1,927,750.11	1,832,872.59	20,219,242.30	17,045,744.35	1,586,957.31	18,632,701.66	1,586,540.64	20,245,505.20	18,632,701.66	17,045,744.35	1,586,957.31
35	Kretingos rajono savivaldybė	VISI	26,314,802.01	2,095,252.27	2,483,059.60	28,072,681.05	23,940,087.39	1,995,652.28	25,935,740.67	2,136,940.38	26,034,581.34	23,857,408.13	21,946,522.36	1,910,885.77
11	Kretingos rajono	Įgyvendinimas	8,051,578.69	363,114.24	1,025,452.20	9,537,294.42	8,122,655.58	363,114.24	8,485,769.82	1,041,524.60	7,314,753.29	6,387,344.06	6,129,090.55	258,253.51
24	Kretingos rajono	Baigtas įgyvendinti	18,283,223.32	1,732,138.03	1,457,607.40	18,545,386.63	15,817,431.81	1,632,535.04	17,449,970.85	1,095,415.78	18,719,808.05	17,470,064.07	15,817,431.81	1,652,632.26
11	Neringos savivaldybės	VISI	2,165,980.97	158,693.60	559,845.22	2,740,447.09	2,056,772.33	157,805.97	2,214,578.30	168,379.37	357,489.42	2,601,692.09	1,938,830.58	157,805.97
2	Neringos savivaldybės	Įgyvendinimas	140,721.75		24,833.25	162,140.00	137,810.00		137,819.00		24,321.00	23,385.00	19,877.25	
9	Neringos savivaldybės	Baigtas įgyvendinti	2,025,259.22	158,693.60	535,011.97	2,578,307.09	1,918,953.33	157,805.97	2,076,759.30	168,379.37	333,168.42	2,578,307.09	2,076,759.30	157,805.97

LĖŠŲ ĮSISAVINIMAS SAVIVALDYBĖSE II DALIS (REGIONINIO PLANAVIMO PROJEKTAI, 2014-09-04)

Projekto sk.	Pareiškejo ar vykdytojo pavadinimas	Projekto etapas	Projekto, kuriam priimtas sprendimas dėl finansavimo patvirtintos ES lėšos, Lt	Sprendimuose dėl finansavimo patvirtintos LR valstybės biudžeto lėšos iš prašomo finansavimo (BF), Lt	Sprendimuose dėl finansavimo patvirtintos (ar) partnerio (-ių) lėšos, Lt	Projekto išlaidų suma pagal sutartį, Lt	Skirto finansavimo ES lėšos, Lt	Skirto finansavimo LR valstybės biudžeto lėšos iš skiriamo finansavimo (BF), Lt	Skiriamas finansavimas pagal sutartį, Lt	Projekto vykdytojo ir (ar) partnerio (-ių) LR valstybės biudžeto lėšų suma, Lt	Projekto vykdytojo ir (ar) partnerio (-ių) savivaldybių biudžetų lėšų suma, Lt	Apmokėta / gražinta išlaidų suma iš viso, Lt	Apmokėta / gražinta skirto finansavimo iš ES fondo lėšų suma, Lt	Apmokėta / gražinta skirto finansavimo iš LR valstybės biudžeto lėšų suma, Lt	
															8,811,339.57
16	Palangos miesto	VISI	7,883,338.92	684,900.39	1,996,950.11	9,988,340.94	7,833,039.77	596,709.44	8,429,749.21	1,558,591.73	8,811,339.57	7,306,465.47	6,733,554.45	572,911.02	
5	Palangos miesto	Igyvendinimas	4,006,686.71	267,405.89	622,803.21	5,070,816.71	4,154,549.76	267,405.89	4,421,955.65	648,861.06	3,790,088.04	3,283,630.09	3,055,064.44	228,565.65	
11	Palangos miesto	Baigtas įgyvendinti	3,876,952.21	417,494.50	1,374,146.90	4,917,524.33	3,678,490.01	329,303.55	4,007,793.56	909,730.67	5,021,251.53	4,022,835.38	3,678,490.01	344,345.37	
36	Skuodo rajono	VISI	26,297,925.21	1,659,261.74	4,227,733.12	34,195,735.59	27,831,130.22	1,687,826.77	29,518,956.99	3,135,465.65	32,352,046.91	27,762,780.72	26,105,490.06	1,657,290.66	
15	Skuodo rajono	Igyvendinimas	8,315,161.73	240,524.58	2,242,374.01	11,947,149.07	9,613,920.52	275,856.92	9,889,777.44	755,651.19	10,022,822.76	8,127,646.94	7,888,280.36	239,366.58	
21	Skuodo rajono	Baigtas įgyvendinti	17,982,763.48	1,418,737.16	1,985,359.11	22,253,586.52	18,217,209.70	1,411,969.85	19,629,179.55	2,379,814.46	22,329,222.15	19,655,133.78	19,217,209.70	1,417,924.08	
28	Šilutės rajono savivaldybės	VISI	34,916,442.04	2,880,473.75	11,471,946.62	43,623,462.40	30,590,418.24	2,544,936.09	33,135,354.33	10,488,108.07	36,417,292.85	29,505,055.74	27,188,553.16	2,314,502.58	
13	Šilutės rajono savivaldybės	Igyvendinimas	13,755,983.54	895,335.00	5,337,154.29	18,165,230.09	12,206,227.21	759,085.25	12,965,312.46	5,199,917.63	10,739,161.26	9,305,672.84	8,804,362.13	503,310.71	
15	Šilutės rajono savivaldybės	Baigtas įgyvendinti	21,160,458.50	1,985,138.75	6,134,792.33	25,459,232.31	18,384,191.03	1,785,850.84	20,170,041.87	5,288,190.44	25,678,131.59	20,197,382.90	18,384,191.03	1,813,191.87	
198	Klaipėdos apskr.	VISI	189,911,951.18	15,298,066.38	29,100,345.96	219,317,437.90	177,934,076.31	14,248,867.93	192,182,944.24	168,379.37	25,424,801.34	199,161,431.57	176,265,412.82	162,714,563.90	13,551,048.92
72	Klaipėdos apskr.	Igyvendinimas	65,817,976.57	4,247,775.62	12,435,672.93	81,511,733.38	65,331,060.63	4,115,394.84	69,446,455.47	10,768,557.47	69,402,923.76	53,422,570.07	50,111,348.22	3,311,221.85	
126	Klaipėdos apskr.	Baigtas įgyvendinti	124,093,974.61	11,050,290.76	16,664,673.03	137,805,704.52	112,603,015.68	10,133,473.09	122,736,488.77	168,379.37	14,656,243.87	138,758,508.31	122,842,842.75	112,603,015.68	10,239,827.07

Lėšų įsisavinimas Klaipėdos regione, 2014-09-04



SAVIVALDYBĖS PAGAL LĖŠŲ ĮSISAVINIMĄ KLAIPĖDOS REGIJONE

Pareiškėjo ar vykdytojo pavadinimas	Projekto išlaidų suma pagal sutartį, Lt	Apmokėta / grąžinta išlaidų suma iš viso, Lt	Apmokėta, proc.	Vieta, pagal apmokėtas išlaidas, viso	Skiriamas finansavimas pagal sutartį, Lt	Apmokėta / grąžinta skirtų finansavimo lėšų suma, Lt	Proc., pagal apmokėtas finansavimo lėšas	Vieta, pagal apmokėtas finansavimo lėšas	Skirtų finansavimo ES lėšos, Lt	Apmokėta / grąžinta skirtų finansavimo iš ES fondo lėšų suma, Lt	Proc., pagal apmokėtas finansavimo iš ES fondo lėšas, Lt	Vieta pagal apmokėtas finansavimo iš ES fondo lėšas, Lt
Klaipėdos m.	69,959,141.16	65,132,881.64	93.10	3	64,779,441.96	60,328,611.43	93.13	3	59,775,296.59	55,394,225.15	92.67	3
Klaipėdos raj.	30,737,629.67	27,811,599.17	90.48	5	28,169,122.78	25,410,454.78	90.21	5	25,907,331.77	23,407,188.14	90.35	5
Kretingos raj.	28,072,681.05	26,034,581.34	92.74	4	25,935,740.67	23,857,408.13	91.99	4	23,940,087.39	21,946,522.36	91.67	4
Netingos	2,740,447.09	2,601,692.09	94.94	1	2,214,578.30	2,096,636.55	94.67	1	2,056,772.33	1,938,830.58	94.27	1
Palangos m.	9,988,340.94	8,811,339.57	88.22	6	8,429,749.21	7,306,465.47	86.67	7	7,833,039.77	6,733,554.45	85.96	7
Skuodo raj.	34,195,735.39	32,352,044.91	94.61	2	29,518,956.99	27,762,780.72	94.05	2	27,831,130.22	26,105,490.06	93.80	2
Šilutės raj.	43,623,462.40	36,417,292.85	83.48	7	33,135,354.33	29,503,055.74	89.04	6	30,590,418.24	27,188,553.16	88.88	6
Klaipėdos apskr.	219,317,437.90	199,161,431.57	90.81		193,183,944.24	176,265,412.82	91.72		177,994,076.31	162,714,363.90	91.45	