

EUROPOS SAJUNGOS STRUKTŪRINIŲ FONDŲ PARAMOS LĖŠŲ ĮSISAVINIMO KLAIPĖDOS REGIONE APŽVALGA

2014-03-03

Klaipėda

Pranešėja: VILIJA MALAKAUSKIENĖ
VRM Regioninės politikos departamento
Sanglaudos skatinimo veiksmų programos skyriaus
Vyriausioji specialistė Klaipėdos apskrityje

Tel. 8 46 314 921, 8 615 96 032; El.paštas: vilija.malakauskiene@vrm.lt

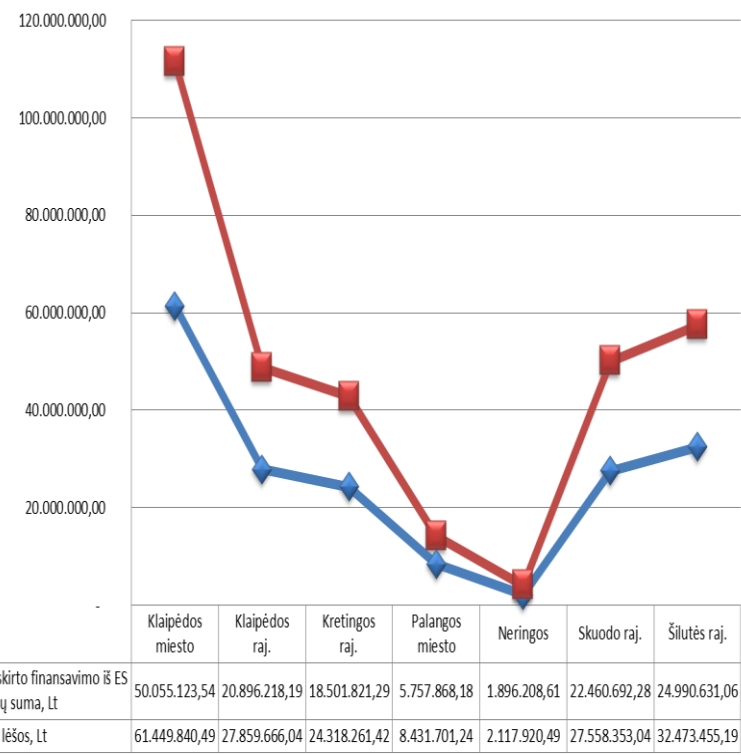
ES LĖŠŲ ĮSISAVINIMAS PAGAL REGIONINIO PLANAVIMO PRIEMONES KLAIPĖDOS REGIONO SAVIVALDYBĖSE, 2014

02 25

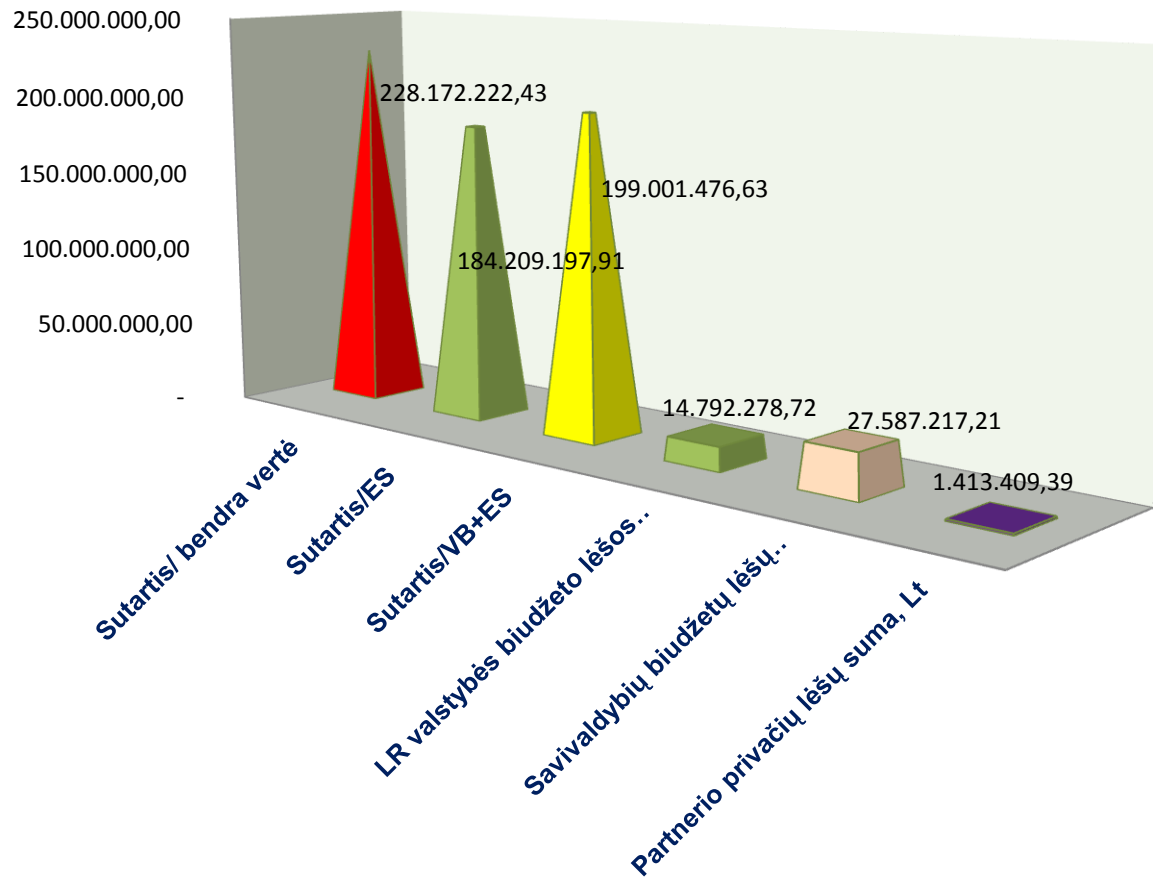
2013 m. gruodžio 31 d. ES lėšų įsisavinimas turėjo būti 76 proc.

Savivaldybė	Skirto finansavimo ES lėšos, Lt	Apmokėta / grąžinta skirto finansavimo iš ES fondo lėšų suma, Lt	Apmokėta / grąžinta skirto finansavimo iš ES fondo lėšų suma, Lt; proc.	Savivaldybė pagal ES lėšų įsisavinimą	Sutartis/VB+ES	Išmokėta projekto patirtų išlaidų dalis, pateikta mokėjimo prašymuose (ES+VB lėšos)	Apmokėta / grąžinta skirto finansavimo iš ES+VB fondo lėšų suma, proc.	Savivaldybė pagal ES+VB lėšų įsisavinimą
Klaipėdos miesto	61.449.840,49	50.055.123,54	81,46	3	66.533.229,78	53.688.288,03	80,69	3
Klaipėdos raj.	27.859.666,04	20.896.218,19	75,01	6	30.292.640,62	22.675.056,94	74,85	6
Kretingos raj.	24.318.261,42	18.501.821,29	76,08	5	26.364.791,05	20.502.963,48	77,77	4
Palangos miesto	8.431.701,24	5.757.868,18	68,29	7	9.090.647,53	6.293.360,38	69,23	7
Neringos	2.117.920,49	1.896.208,61	89,53	1	2.276.614,09	2.054.014,58	90,22	1
Skuodo raj.	27.558.353,04	22.460.692,28	81,50	2	29.296.268,23	24.028.886,24	82,02	2
Šilutės raj.	32.473.455,19	24.990.631,06	76,96	4	35.147.285,33	27.126.756,64	77,18	5
Klaipėdos regionas	184.209.197,91	144.558.563,15	78,48		199.001.476,63	156.369.326,29	78,58	

ES lėšų įsisavinimas Klaipėdos regiono savivaldybėse



KLAIPĖDOS REGIONO PROJEKTŲ FINANSAVIMO ŠALTINIAI



UŽBAIGTI 2007-2013 m. PERIODO REGIONINIO PLANAVIMO PROJEKTAI KLAIPĖDOS REGIONE

Eil. Nr.	Savivaldybė	Baigtų projektų skaičius	Sąrašas/ES	Sąrašas/VB	Sąrašas/pareiškęjas	Sutartis/ES	Sutartis/VB+ES-Skiriamas finansavimas pagal sutartį, Lt	Sutartis/ bendra vertė	Skirto finansavimo LR valstybės biudžeto lėšos iš skiriamo finansavimo (BF), Lt	Projekto vykdytojo ir (ar) partnerio (-ių) savivaldybių biudžetų lėšų suma, Lt	Projekto vykdytojo ir (ar) partnerio (-ių) privačių lėšų suma, Lt	Patvirtintų apmokėtų MPD / grąžintų / koreguotų skirto finansavimo išlaidų suma iš ES fondo lėšų, Lt	Patvirtintų apmokėtų MPD / grąžintų / koreguotų skirto finansavimo išlaidų suma VB+ES/Skirtas finansavimas	Patvirtintų apmokėtų MPD / grąžintų išlaidų suma iš viso, Lt	Patvirtintų apmokėtų MPD / grąžintų / koreguotų skirto finansavimo išlaidų suma iš LR valstybės biudžeto lėšų, Lt	Patvirtintų apmokėtų MPD / grąžintų / koreguotų skirto projekto vykdytojo ir (ar) partnerio (-ių) lėšų, gautų iš savivaldybių biudžetų, Lt	Nepanaudota sutartyje numatytų lėšų/ Sutartis ES - apmokėta ES lėšų, Lt	Panaudota sutartyje numatytų lėšų/ Sutartis ES - apmokėta ES lėšų, procentai	
Visi		Klaipėdos apskritys	101	90.865.346,63	8.353.661,34	16.191.196,65	97.538.593,73	106.506.067,02	121.166.228,61	8.967.473,29	14.412.502,82	247.658,77	90.591.886,59	112.145.592,12	8.329.505,07	12.979.607,95	244.592,51	6.946.707,14	92,88
1	Klaipėdos miesto savivaldybė	22	25.078.411,48	2.195.064,31	3.965.245,43	26.298.403,00	28.621.876,02	30.933.656,05	2.323.473,02	2.311.780,03	-	25.078.411,38	27.273.483,94	29.501.185,70	2.195.072,56	2.227.701,76	-	1.219.991,62	95,36
2	Klaipėdos rajono savivaldybė	12	13.110.825,52	1.374.810,58	1.406.551,73	14.525.290,76	16.032.668,21	17.268.762,97	1.507.377,45	1.236.094,76	-	12.926.264,51	14.285.699,24	15.357.088,79	1.359.434,73	1.071.389,55	-	1.599.026,25	88,99
3	Kretingos rajono savivaldybė	19	13.739.468,59	1.317.044,13	1.044.211,29	14.462.599,05	15.832.113,17	16.946.031,74	1.369.514,12	1.113.918,57	-	13.739.468,59	15.056.512,72	16.100.724,01	1.317.044,13	1.044.211,29	-	723.130,46	95,00
4	Neringos savivaldybė	7	1.236.851,96	81.180,73	320.096,08	1.288.687,92	1.369.964,52	1.713.281,16	81.276,60	343.316,64	-	1.236.851,96	1.318.032,69	1.638.128,72	81.180,73	320.096,03	-	51.835,96	95,98
5	Palangos miesto savivaldybė	8	2.510.807,58	306.926,55	1.608.369,40	3.156.552,32	3.537.834,97	4.821.795,55	381.282,65	1.283.960,58	-	2.510.807,58	2.817.734,13	3.602.902,74	306.926,55	785.168,61	-	645.744,74	79,54
6	Skuodo rajono savivaldybė	19	16.780.130,07	1.283.995,53	2.590.598,77	17.585.281,72	18.949.031,04	21.530.338,76	1.363.749,32	2.333.648,95	247.658,77	16.780.052,94	18.064.048,47	20.562.813,85	1.283.995,53	2.254.172,87	244.592,51	805.228,78	95,42
7	Šilutės rajono savivaldybė	14	18.408.851,43	1.794.639,51	5.256.123,95	20.221.778,96	22.162.579,09	27.952.362,38	1.940.800,13	5.789.783,29	-	18.320.029,63	20.105.880,47	25.382.748,31	1.785.850,84	5.276.867,84	-	1.901.749,33	90,60

Pastaba: Regiono projektų sąrašai yra sutvarkomi, atsižvelgiant į patirtas išlaidas užbaigus projektą

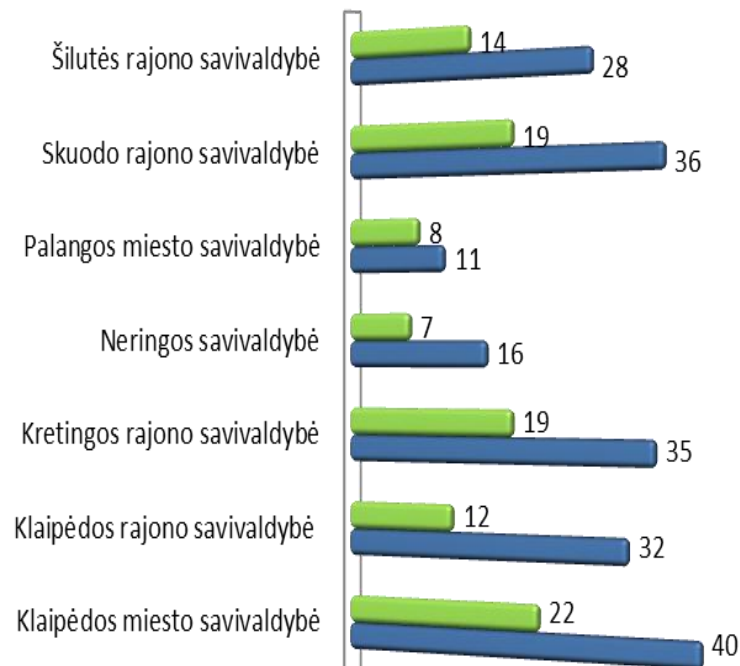
BAIGTA PROJEKTŲ NUO PAGRINDINIUIOSE SĄRAŠUOSE ESAMŲ PROJEKTŲ SKAIČIAUS

2014 m. BAIGTI KLAIPĖDOS REGIONO PROJEKTAI

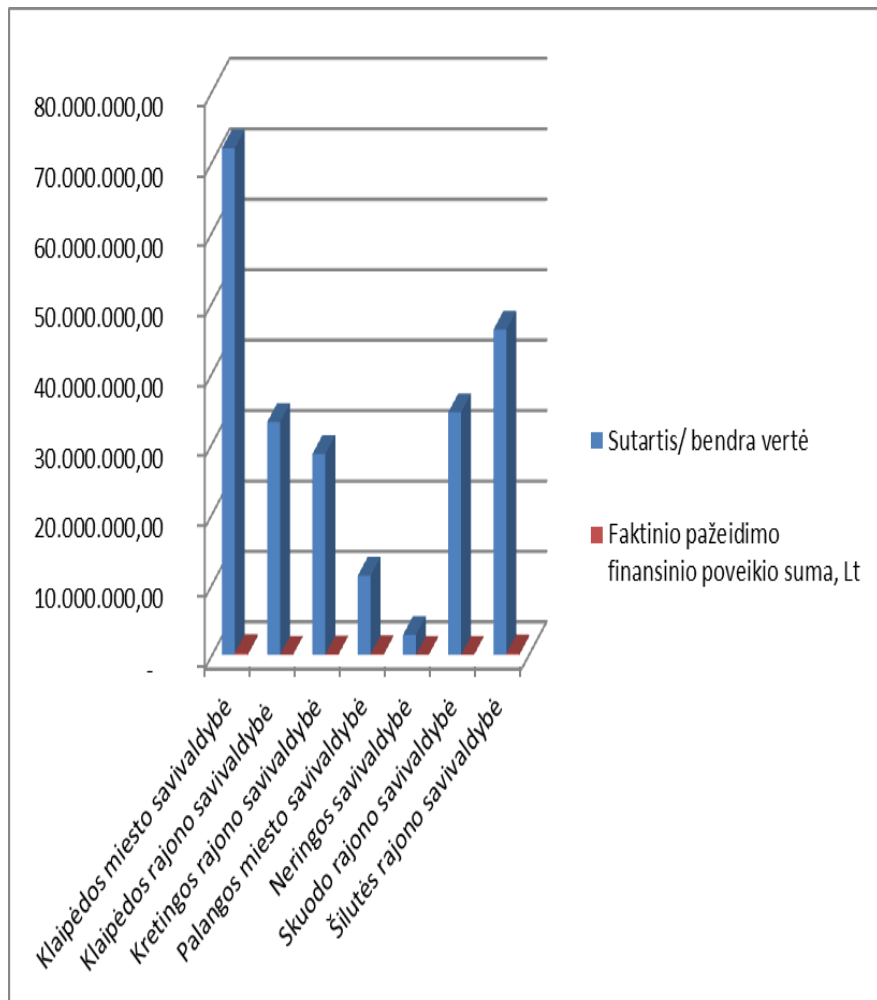
Eil.Nr.	Projekto kodas	Projekto pavadinimas	Pagrindinė savivaldybė, kurioje įgyvendinamas projektas	Sutarties įsigaliojimo data	Projekto pabaigos data
1	VP3-1.2-VRM-01-R-31-002	Vėžaičių kultūros centro renovacija	Klaipėdos raj.	2010.03.18	2014.01.06
2	VP3-1.2-VRM-01-R-31-017	Judrėnų bendruomeninės ir viešosios infrastruktūros modernizavimas	Klaipėdos raj.	2011.09.26	2014.01.07
3	VP3-3.4-ŪM-04-R-31-043	Skuodo rajono savivaldybės administracinio pastato, esančio Birutės g. 8, Skuodo mieste atnaujinimas (modernizavimas)	Skuodo raj.	2013.03.12	2014.01.10
4	VP3-1.3-ŪM-05-R-31-011	Šilutės miesto dviračių - pėsčiųjų takų rekonstrukcija	Šilutės raj.	2012.06.08	2014.01.24
5	VP3-3.4-ŪM-04-R-31-040	Klaipėdos Vitės pagrindinės mokyklos, Švyturio g. 2, pastato modernizavimas	Klaipėdos miesto	2012.12.10	2014.02.18

■ Baigtų projektų skaičius

■ Projektų sk. Klaipėdos regiono sąrašuose



PAŽEIDIMAI



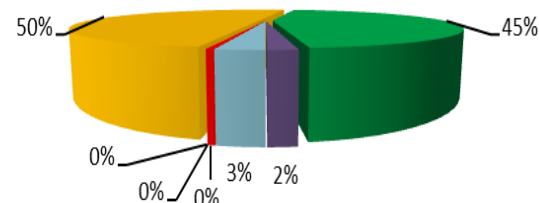
Savivaldybė	Sutartis/ bendra vertė	Projektų skaičius	Nustatytų pažeidimų	Pažeidimų proc. nuo projektų sk.	Potencialaus pažeidimo finansinio poveikio suma, Lt	Faktinio pažeidimo finansinio poveikio suma, Lt	Faktinio pažeidimo finansinio poveikio suma nuo sutarčių vertės, proc.
Klaipėdos miesto savivaldybė	71.916.664,19	40	18	45,00	1.801.124,30	272.277,26	0,38
Klaipėdos rajono savivaldybė	33.061.642,63	32	9	28,13	443.133,84	14.201,36	0,04
Kretingos rajono savivaldybė	28.540.929,72	35	8	22,86	165.337,63	71.980,72	0,25
Palangos miesto savivaldybė	11.232.345,32	16	4	25,00	355.337,33	103.727,30	0,92
Neringos savivaldybė	2.827.977,95	11	-	-	-	-	-
Skuodo rajono savivaldybė	34.422.884,21	14	3	21,43	3.344,72	14.893,36	0,04
Šilutės rajono savivaldybė	46.169.778,41	28	7	25,00	-	206.248,28	0,45
VISOS:	228.172.222,43	176	49	27,84	2.768.277,82	683.328,28	0,30

PROJEKTŲ, FINANSUOJAMŲ IŠ ERPF IR SF, IŠLAIDOS PAGAL BIUDŽETO KATEGORIJAS

Savivaldybė	Projekto, finansuojamo iš ERPF arba SF, apmokėtos MPD išlaidos pagal biudžeto kategoriją: 1. Žemė	Projekto, finansuojamo iš ERPF arba SF, apmokėtos MPD išlaidos pagal biudžeto kategoriją: 2. Nekilnojamasis turtas	Projekto, finansuojamo iš ERPF arba SF, apmokėtos MPD išlaidos pagal biudžeto kategoriją: 3. Statyba, rekonstravimas, remontas ir kiti darbai	Projekto, finansuojamo iš ERPF arba SF, apmokėtos MPD išlaidos pagal biudžeto kategoriją: 4. Įranga, įrenginiai ir kt. turtas	Projekto, finansuojamo iš ERPF arba SF, apmokėtos MPD išlaidos pagal biudžeto kategoriją: 5. Paslaugos	Projekto, finansuojamo iš ERPF arba SF, apmokėtos MPD išlaidos pagal biudžeto kategoriją: 6. Projekto administravimas ir vykdymas	Projekto, finansuojamo iš ERPF arba SF, apmokėtos MPD išlaidos pagal biudžeto kategoriją: 7. Nusidėvėjimas (amortizacija)	Projekto, finansuojamo iš ERPF arba SF, apmokėtos MPD išlaidos pagal biudžeto kategoriją: 8. Kryžminis finansavimas	Projekto, finansuojamo iš ERPF arba SF, apmokėtos MPD išlaidos pagal biudžeto kategoriją: 9. Iš viso
Klaipėdos miesto savivaldybė	-	-	43.655.691,66	2.816.097,89	5.268.644,29	439.116,98	-	-	52.179.550,82
Klaipėdos rajono savivaldybė	-	-	22.463.726,12	596.812,32	592.065,72	156.816,86	-	-	23.809.421,02
Kretingos rajono savivaldybė	-	-	18.494.160,80	767.038,77	872.722,82	185.984,21	-	-	20.319.906,60
Palangos miesto savivaldybė	-	-	6.710.831,83	191.711,38	187.869,51	67.918,45	-	-	7.158.331,17
Neringos savivaldybė	-	-	1.937.133,56	251.717,23	31.000,00	2.913,11	-	-	2.222.763,90
Skuodo rajono savivaldybė	-	-	25.750.324,29	330.846,76	893.746,04	137.614,23	-	-	27.112.531,32
Šilutės rajono savivaldybė	-	-	30.181.007,96	535.718,23	1.024.173,30	332.308,90	-	-	32.073.208,39
VISO:			149.192.876,22	5.489.942,58	8.870.221,68	1.322.672,74	-	-	164.875.713,22

Projektų, finansuojamų iš ERPF ir SF, išlaidos pagal biudžeto kategorijas

- Projekto, finansuojamo iš ERPF arba SF, apmokėtos MPD išlaidos pagal biudžeto kategoriją: 1. Žemė
- Projekto, finansuojamo iš ERPF arba SF, apmokėtos MPD išlaidos pagal biudžeto kategoriją: 2. Nekilnojamasis turtas
- Projekto, finansuojamo iš ERPF arba SF, apmokėtos MPD išlaidos pagal biudžeto kategoriją: 3. Statyba, rekonstravimas, remontas ir kiti darbai
- Projekto, finansuojamo iš ERPF arba SF, apmokėtos MPD išlaidos pagal biudžeto kategoriją: 4. Įranga, įrenginiai ir kt. turtas



EUROPOS INVESTICIJŲ BANKO PASKOLA, Lt

Eil. Nr.	Veiks mų pr og ra ma	Priemonės	Projekto kodas	Projekto pavadinimas	Pagrindi nė apskritis, kurioje įgyvendi namas projektas	Pagrindinė savivaldybė, kurioje įgyvendina mas projektas	Iš jų Europos investicijų banko paskola, Lt	Iš jų priskaiči uotos numatom os pajamos, Lt
1	VP2	Savivaldos transporto infrastruktūros modernizavimas ir plėtra	VP2-4.4-SM-02-R-33-001	Šilutės miesto Darbininkų mikrorajono gatvių rekonstrukcija. II etapas	Klaipėdos apskritis	Šilutės raj.	1.445.944,70	-
2	VP2	Savivaldos transporto infrastruktūros modernizavimas ir plėtra	VP2-4.4-SM-02-R-33-002	Kretingos miesto pietinio kvartalo Laisvės, Šiaulių ir Šeduvos gatvių rekonstrukcija	Klaipėdos apskritis	Kretingos raj.	103.500,00	-
3	VP2	Savivaldos transporto infrastruktūros modernizavimas ir plėtra	VP2-4.4-SM-02-R-33-005	Skuodo rajono seniūnijų kelių rekonstrukcija	Klaipėdos apskritis	Skuodo raj.	160.831,86	-
4	VP2	Savivaldos transporto infrastruktūros modernizavimas ir plėtra	VP2-4.4-SM-02-R-33-008	Kretingos miesto J.Šimkaus, J.Basanavičiaus, P.Paulaičio ir Mėguvos gatvių rekonstrukcija	Klaipėdos apskritis	Kretingos raj.	158.972,14	-
5	VP2	Savivaldos transporto infrastruktūros modernizavimas ir plėtra	VP2-4.4-SM-02-R-33-009	J. Chodkevičiaus, Klevų ir Beržų gatvių rekonstrukcija, įrengiant lietaus kanalizaciją	Klaipėdos apskritis	Skuodo raj.	319.462,04	-
6	VP2	Savivaldos transporto infrastruktūros modernizavimas ir plėtra	VP2-4.4-SM-02-R-33-010	Šilutės miesto Naujakurių mikrorajono Komunarų ir Gluosnių gatvių rekonstravimas	Klaipėdos apskritis	Šilutės raj.	1.788.112,62	-
Ekonomikos augimo veiksmų programa							3.976.823,36	
7	VP3	Viešosios turizmo infrastruktūros ir paslaugų plėtra regionuose	VP3-1.3-ŪM-05-R-31-008	Skuodo viešosios turizmo infrastruktūros ir paslaugų plėtra	Klaipėdos apskritis	Skuodo raj.	62.576,00	-
Sanglaudos skatinimo veiksmų programa							62.576,00	
Viso:							4.039.399,36	

BENDRAS KLAIPĖDOS REGIONO SAVIVALDYBIŲ PROJEKTAS

KLAIPĖDOS REGIONO SAVIVALDYBIŲ DARBUOTOJŲ, ATSAKINGŲ UŽ PROJEKTŲ, FINANSUOTINŲ IŠ ĮVAIRIŲ FINANSINIŲ ŠALTINIŲ, VALDYMĄ IR ĮGYVENDINIMĄ, MOKYMAI

- Gerbiami mokymų dalyviai,
- Primenu, kad **trečioji mokymų diena numatyta kovo 13 d.**
- Pagal techninę užduotį mokymų dalyviai savarankiškai turi atlikti praktines užduotis, kurių atlikimas bus analizuojamas trečią mokymų dieną:
- 1. Klaipėdos miesto savivaldybės atstovai pasiruošia pristatyti kitiems mokymų dalyviams esamą savivaldybės projektų rengimo ir įgyvendinimo tvarką bei jos SSGG analizę. Rekomenduotina prezentacijos forma PowerPoint formatu.
- 2. Klaipėdos rajono savivaldybės atstovai pasiruošia pristatyti kitiems mokymų dalyviams esamą savivaldybės projektų rengimo ir įgyvendinimo tvarką bei jos SSGG analizę. Rekomenduotina prezentacijos forma PowerPoint formatu.
- Taip pat pridedu naujas užduotis:
- 3. Pasiruošti diskusijoms ir keitimuisi gerąja projektų valdymo patirtimi tarpusavyje (sėkmės ir nesėkmės atvejai).
- 4. Savivaldybių, kurios turi tvarkas, atstovai, galvodami apie esamą savivaldybės projektų rengimo ir įgyvendinimo tvarką (sistemą), pagalvoja ir identifikuoja: kokius skyrius, kokius darbuotojus turėtų apimti tvarka (sistema), kokios būtų jų (skyrių ir jų darbuotojų) funkcijos ir atsakomybės sritys? Būti pasiruošus pristatyti kitiems dalyviams.
- 5. Savivaldybių, kurios neturi tvarkos, atstovai, galvodami apie galimą savo savivaldybės projektų rengimo ir įgyvendinimo tvarką (sistemą), pagalvoja ir identifikuoja: kokius skyrius, kokius darbuotojus turėtų apimti tvarka (sistema), kokios būtų jų (skyrių ir jų darbuotojų) funkcijos ir atsakomybės sritys? Būti pasiruošus pristatyti kitiems dalyviams.
- 6. Visų savivaldybių atstovams – pagalvokite ir būkite pasiruošę pristatyti kitiems dalyviams:
- Kokia yra mano atstovaujamos savivaldybės „Projektinės idėjos inicijavimo schema“ – nuo iniciatoriaus iki galutinio dokumento (kaip vyksta procesas, kas idėjos šeimininkas, kas sprendimų priėmėjas, kokie dar dalyviai dalyvauja?)
- Kokia yra mano atstovaujamos savivaldybės „Projekto įgyvendinimo schema“ – (kaip vyksta procesas, kas yra proceso šeimininkas, kas sprendimų priėmėjas, kokie dar dalyviai dalyvauja?)
- Kokia yra mano atstovaujamos savivaldybės „Projekto priežiūros schema“ – (kaip vyksta procesas, kas yra proceso šeimininkas, kas sprendimų priėmėjas, kokie dar dalyviai dalyvauja?)
- Kokia yra mano atstovaujamos savivaldybės „Projekto uždarymo schema“ – (kaip vyksta procesas, kas yra proceso šeimininkas, kas sprendimų priėmėjas, kokie dar dalyviai dalyvauja?)
- Kokia yra mano atstovaujamos savivaldybės „Projekto testinimo stebėsenos ir kontrolės schema“ – (kaip vyksta procesas, kas yra proceso šeimininkas, kas sprendimų priėmėjas, kokie dar dalyviai dalyvauja?)

Iki kovo 13 d. visiems mokymų dalyviams suteiksiu (pagal poreikį) konsultacijas praktinių užduočių atlikimo klausimais (el. paštu ar telefonu).

Pagarbiai,

[Aivaras Subačius](#), UAB "Ekonominės konsultacijos ir tyrimai" vyr. konsultantas

ES LĖŠŲ ĮSISAVINIMAS PAGAL KLAIPĖDOS REGIONO PRIEMONES

2014-02-25 duomenimis

Eil. Nr.	V e i k s m ų p r o g r a	P r i o r i t e t a s	U ž a v i n y s	Priemonės pavadinimas	Priemonės kodas	Kvietimo / patvirtinto sąrašo kodas	Sąrašas/ bendra vertė	Sąrašas/ES	Skiriamas finansavimas pagal sutartį, Lt	Skirto finansavimo ES lėšos, Lt	Igyvendinančios institucijos pripažintos tinkamos finansuoti MPD sumos iš ES fondo lėšų, Lt	Patvirtintų apmokėtų MPD iš ES fondo lėšų, Lt	Patvirtintų apmokėtų ir išmokėtų MPD sumos iš ES fondo lėšų, Lt.	Įsisavinta iš ES fondo lėšų nuo sutartyse numatytų lėšų, proc.
1	2	3	4		5	6			132=134+135	134	176	198	176+198	
1	VP1	VP1-4	VP1-4.1	Savivaldybių institucijų ir įstaigų dirbančiųjų kvalifikacijos tobulinimas	VP1-4.1-VRM-04-R		2.597.836,91	2.207.147,49	2.308.609,90	2.308.609,90	29.919,29	1.326.457,57	1.356.376,86	57,46
	VP1	VP1-4	VP1-4.1	Savivaldybių institucijų ir įstaigų dirbančiųjų kvalifikacijos tobulinimas	VP1-4.1-VRM-04-R	VP1-4.1-VRM-04-R-31			1.248.707,00	1.248.707,00	-	1.144.743,64	1.144.743,64	91,67
	VP1	VP1-4	VP1-4.1	Savivaldybių institucijų ir įstaigų dirbančiųjų kvalifikacijos tobulinimas	VP1-4.1-VRM-04-R	VP1-4.1-VRM-04-R-32			1.059.902,90	1.059.902,90	29.919,29	181.713,93	211.633,22	17,14
2	VP1	VP1-4	VP1-4.2	Regioninės plėtros tobulinimas, regionų plėtros planai ir savivaldybių	VP1-4.2-VRM-02-R		2.469.743,36	2.096.299,51	2.130.199,60	2.130.199,60	219.370,72	1.323.040,56	1.542.411,28	62,11
	VP1	VP1-4	VP1-4.2	Regioninės plėtros tobulinimas, regionų plėtros planai ir savivaldybių	VP1-4.2-VRM-02-R	VP1-4.2-VRM-02-R-31			882.830,17	882.830,17	-	799.981,83	799.981,83	90,62
	VP1	VP1-4	VP1-4.2	Regioninės plėtros tobulinimas, regionų plėtros planai ir savivaldybių	VP1-4.2-VRM-02-R	VP1-4.2-VRM-02-R-33			1.247.369,43	1.247.369,43	219.370,72	523.058,73	742.429,45	41,93
3	VP1	VP1-4	VP1-4.2	Teritorijų planavimas	VP1-4.2-VRM-04-R		10.130.329,94	8.610.779,69	8.566.691,97	8.566.691,97	-	3.470.112,83	3.470.112,83	40,51
	VP1	VP1-4	VP1-4.2	Teritorijų planavimas	VP1-4.2-VRM-04-R	VP1-4.2-VRM-04-R-31			3.129.943,38	3.129.943,38	-	2.365.901,89	2.365.901,89	75,59
	VP1	VP1-4	VP1-4.2	Teritorijų planavimas	VP1-4.2-VRM-04-R	VP1-4.2-VRM-04-R-32			5.436.748,59	5.436.748,59	-	1.104.210,94	1.104.210,94	20,31
4	VP2	VP2-3	VP2-3.1	Elektroninė demokratija: regionai	VP2-3.1-IVPK-05-R		2.154.599,42	1.831.409,51	2.156.676,50	1.833.175,03	-	1.831.409,51	1.831.409,51	99,90
	VP2	VP2-3	VP2-3.1	Elektroninė demokratija: regionai	VP2-3.1-IVPK-05-R	VP2-3.1-IVPK-05-R-31			2.156.676,50	1.833.175,03	-	1.831.409,51	1.831.409,51	99,90
5	VP2	VP2-4	VP2-4.4	Savivaldos transporto infrastruktūros modernizavimas ir plėtra	VP2-4.4-SM-02-R		53.968.546,31	41.780.607,59	50.460.594,80	44.912.571,90	-	37.971.494,20	37.971.494,20	84,55
	VP2	VP2-4	VP2-4.4	Savivaldos transporto infrastruktūros modernizavimas ir plėtra	VP2-4.4-SM-02-R	VP2-4.4-SM-02-R-33			50.460.594,80	44.912.571,90	-	37.971.494,20	37.971.494,20	84,55
6	VP3	VP3-1	VP3-1.1	Probleminių teritorijų plėtra	VP3-1.1-VRM-02-R		7.257.519,69	6.168.891,00	6.688.487,85	6.146.177,97	-	5.559.442,57	5.559.442,57	90,45
	VP3	VP3-1	VP3-1.1	Probleminių teritorijų plėtra	VP3-1.1-VRM-02-R	VP3-1.1-VRM-02-R-31			4.819.657,88	4.428.874,75	-	4.241.714,74	4.241.714,74	95,77
	VP3	VP3-1	VP3-1.1	Probleminių teritorijų plėtra	VP3-1.1-VRM-02-R	VP3-1.1-VRM-02-R-32			1.868.829,97	1.717.303,22	-	1.317.727,83	1.317.727,83	76,73
7	VP3	VP3-1	VP3-1.1	Daugiabučių namų atnaujinimas pirmiausia didinant jų energijos vartojimo efektyvumą	VP3-1.1-VRM-03-R		7.978.620,69	6.537.742,00	6.305.560,89	6.305.560,89	297.311,12	3.635.130,26	3.932.441,38	57,65
	VP3	VP3-1	VP3-1.1	Daugiabučių namų atnaujinimas pirmiausia didinant jų energijos vartojimo efektyvumą	VP3-1.1-VRM-03-R	VP3-1.1-VRM-03-R-31			1.403.399,65	1.403.399,65	-	1.386.024,19	1.386.024,19	98,76
	VP3	VP3-1	VP3-1.1	Daugiabučių namų atnaujinimas pirmiausia didinant jų energijos vartojimo efektyvumą	VP3-1.1-VRM-03-R	VP3-1.1-VRM-03-R-32			4.902.161,24	4.902.161,24	297.311,12	2.249.106,07	2.546.417,19	45,88
8	VP3	VP3-1	VP3-1.1	Socialinio būsto plėtra ir jo kokybės gerinimas	VP3-1.1-VRM-04-R		1.370.958,00	1.165.314,00	1.165.314,00	1.165.314,00	-	1.165.314,00	1.165.314,00	100,00
	VP3	VP3-1	VP3-1.1	Socialinio būsto plėtra ir jo kokybės gerinimas	VP3-1.1-VRM-04-R	VP3-1.1-VRM-04-R-31			1.165.314,00	1.165.314,00	-	1.165.314,00	1.165.314,00	100,00
9	VP3	VP3-1	VP3-1.2	Prielaidų spartesnei ūkinės veiklos diversifikacijai kaimo	VP3-1.2-VRM-01-R		34.786.263,89	25.322.152,85	26.491.795,39	24.343.014,47	-	18.257.501,18	18.257.501,18	75,00
	VP3	VP3-1	VP3-1.2	Prielaidų spartesnei ūkinės veiklos diversifikacijai kaimo	VP3-1.2-VRM-01-R	VP3-1.2-VRM-01-R-31			26.491.795,39	24.343.014,47	-	18.257.501,18	18.257.501,18	75,00

Eil. Nr.	V e i k s m ū p r o g r a	P r i o r i t e t a s	Už d a v i n y s	Priemonės pavadinimas	Priemonės kodas	Kvietimo / patvirtinto sąrašo kodas	Sąrašas/ bendra vertė	Sąrašas/ES	Skiriamas finansavimas pagal sutartį, Lt	Skirto finansavimo ES lėšos, Lt	Igyvendinančios institucijos pripažintos tinkamos finansuoti MPD sumos iš ES fondo lėšų, Lt	Patvirtintų apmokėtų MPD iš ES fondo lėšų, Lt	Patvirtintų apmokėti ir išmokėtų MPD sumos iš ES fondo lėšų, Lt.	Išisavinta iš ES fonų lėšų nuo sutartyse numatytų lėšų, proc.
10	VP 3	VP 3-1	VP3-1.3	Viešosios turizmo infrastruktūros ir paslaugų plėtra regionuose	VP3-1.3-ŪM-05-R		8.513.670,92	7.000.000,00	7.784.406,20	7.784.406,20	99.434,43	6.270.750,85	6.370.185,28	80,56
	VP 3	VP 3-1	VP3-1.3	Viešosios turizmo infrastruktūros ir paslaugų plėtra regionuose	VP3-1.3-ŪM-05-R	VP3-1.3-ŪM-05-R-31			7.784.406,20	7.784.406,20	99.434,43	6.270.750,85	6.370.185,28	80,56
11	VP 3	VP 3-1	VP3-1.4	Vandens telkinių būklės gerinimas	VP3-1.4-AM-04-R		12.119.695,78	10.714.939,31	12.594.375,07	13.584.229,33	-	9.606.020,78	9.606.020,78	70,71
	VP 3	VP 3-1	VP3-1.4	Vandens telkinių būklės gerinimas	VP3-1.4-AM-04-R	VP3-1.4-AM-04-R-31			12.594.375,07	12.594.375,07	-	8.635.166,52	8.635.166,52	68,56
12	VP 3	VP 3-1	VP3-1.4	Praeityje užterštų teritorijų tvarkymas	VP3-1.4-AM-06-R		522.787,90	496.648,50	494.927,13	494.927,13	-	485.427,13	485.427,13	98,08
	VP 3	VP 3-1	VP3-1.4	Praeityje užterštų teritorijų tvarkymas	VP3-1.4-AM-06-R	VP3-1.4-AM-06-R-32			494.927,13	494.927,13	-	485.427,13	485.427,13	98,08
13	VP 3	VP 3-2	VP3-2.1	Psichikos dienos stacionarų (centrų) įkūrimas	VP3-2.1-SAM-08-R		1.334.401,04	1.134.240,88	1.344.648,00	1.142.950,80	-	1.134.240,88	1.134.240,88	99,24
	VP 3	VP 3-2	VP3-2.1	Psichikos dienos stacionarų (centrų) įkūrimas	VP3-2.1-SAM-08-R	VP3-2.1-SAM-08-R-31			1.344.648,00	1.142.950,80	-	1.134.240,88	1.134.240,88	99,24
14	VP 3	VP 3-2	VP3-2.1	Krizių intervencijos centrų įkūrimas	VP3-2.1-SAM-09-R		1.753.496,20	1.490.471,77	1.755.215,51	1.491.933,18	-	1.490.471,77	1.490.471,77	99,90
	VP 3	VP 3-2	VP3-2.1	Krizių intervencijos centrų įkūrimas	VP3-2.1-SAM-09-R	VP3-2.1-SAM-09-R-31			1.755.215,51	1.491.933,18	-	1.490.471,77	1.490.471,77	99,90
15	VP 3	VP 3-2	VP3-2.1	Visuomenės sveikatos priežiūros paslaugų infrastruktūros savivaldybėse plėtra	VP3-2.1-SAM-11-R		1.576.211,60	1.339.779,84	1.587.106,84	1.349.040,81	-	1.339.779,84	1.339.779,84	99,31
	VP 3	VP 3-2	VP3-2.1	Visuomenės sveikatos priežiūros paslaugų infrastruktūros savivaldybėse plėtra	VP3-2.1-SAM-11-R	VP3-2.1-SAM-11-R-31			1.587.106,84	1.349.040,81	-	1.339.779,84	1.339.779,84	99,31
16	VP 3	VP 3-2	VP3-2.2	Universalių daugiafunkčių centrų kaimo vietovėse steigimas	VP3-2.2-ŠMM-04-R		8.174.267,72	6.862.601,00	6.546.799,44	6.546.799,44	-	4.793.123,48	4.793.123,48	73,21
	VP 3	VP 3-2	VP3-2.2	Universalių daugiafunkčių centrų kaimo vietovėse steigimas	VP3-2.2-ŠMM-04-R	VP3-2.2-ŠMM-04-R-31			6.546.799,44	6.546.799,44	-	4.793.123,48	4.793.123,48	73,21
17	VP 3	VP 3-2	VP3-2.2	Investicijos į ikimokyklinio ugdymo įstaigas	VP3-2.2-ŠMM-06-R		10.790.064,55	8.755.578,00	8.987.734,80	8.987.734,80	-	8.557.426,18	8.557.426,18	95,21
	VP 3	VP 3-2	VP3-2.2	Investicijos į ikimokyklinio ugdymo įstaigas	VP3-2.2-ŠMM-06-R	VP3-2.2-ŠMM-06-R-31			8.987.734,80	8.987.734,80	-	8.557.426,18	8.557.426,18	95,21
18	VP 3	VP 3-2	VP3-2.4	Nestacionarių socialinių paslaugų infrastruktūros plėtra	VP3-2.4-SADM-01-R		23.293.111,67	18.631.746,00	19.267.216,92	18.990.885,22	-	11.242.979,96	11.242.979,96	59,20
	VP 3	VP 3-2	VP3-2.4	Nestacionarių socialinių paslaugų infrastruktūros plėtra	VP3-2.4-SADM-01-R	VP3-2.4-SADM-01-R-31			13.198.211,52	12.921.879,82	-	5.801.554,22	5.801.554,22	44,90
	VP 3	VP 3-2	VP3-2.4	Nestacionarių socialinių paslaugų infrastruktūros plėtra	VP3-2.4-SADM-01-R	VP3-2.4-SADM-01-R-32			6.069.005,40	6.069.005,40	-	5.441.425,74	5.441.425,74	89,66
19	VP 3	VP 3-3	VP3-3.4	Viešosios paskirties pastatų renovavimas regioniniu lygiu	VP3-3.4-ŪM-04-R		38.015.992,18	29.765.866,00	35.834.118,51	30.459.000,75	56.369,49	26.069.293,86	26.125.663,35	85,59
	VP 3	VP 3-3	VP3-3.4	Viešosios paskirties pastatų renovavimas regioniniu lygiu	VP3-3.4-ŪM-04-R	VP3-3.4-ŪM-04-R-31			35.834.118,51	30.459.000,75	56.369,49	26.069.293,86	26.125.663,35	85,59

Visi sąrašų projektai pabaigti

KLAIPĖDOS REGIONE 2014 m. PLANUOJAMA UŽBAIGTI REGIONINIO PLANAVIMO PROJEKTŲ

Eil. Nr.	Savivaldybė	Projektų skaičius	Projekto išlaidų suma pagal sutartį, Lt	Skirto finansavimo ES lėšos, Lt	Skirto finansavimo LR valstybės biudžeto lėšos, Lt	Patvirtintų apmokėtų MPD / gražintų išlaidų suma iš viso, Lt	Patvirtintų apmokėtų MPD skirto finansavimo išlaidų suma iš ES fondo lėšų, Lt	Patvirtintų apmokėtų MPD skirto finansavimo išlaidų suma iš LR valstybės biudžeto lėšų, Lt	Likęs išmokėti projekto finansavimas, Lt	Likusios projekto išlaidos, Lt
1	Klaipėdos miesto	11	28.345.841,62	24.409.845,95	1.564.129,04	21.122.660,69	18.230.845,72	1.396.736,86	6.346.392,41	7.223.180,93
2	Klaipėdos raj.	12	10.508.941,58	8.890.325,51	593.241,56	6.337.538,24	5.358.405,57	308.087,68	3.817.073,82	4.171.403,34
3	Kretingos raj.	9	7.195.424,40	6.116.109,82	153.685,20	3.400.545,85	2.890.463,28	59.496,77	3.319.834,97	3.794.878,55
4	Neringos	2	926.433,76	669.209,00	77.417,00	867.470,34	620.299,55	76.625,24	49.701,21	58.963,42
5	Palangos miesto	6	2.947.526,96	2.485.874,61	10.257,75	1.455.229,24	1.260.068,34	-	1.236.064,02	1.492.297,72
6	Skuodo raj.	12	9.109.400,30	7.341.661,91	187.461,35	4.536.125,76	3.773.185,79	116.735,11	3.639.202,36	4.573.274,54
7	Šilutės raj.	7	7.614.981,86	5.908.761,34	238.465,79	3.440.090,12	2.882.546,63	16.259,12	3.248.421,38	4.174.891,74
VISO:		59	66.648.550,48	55.821.788,14	2.824.657,69	41.159.660,24	35.015.814,88	1.973.940,78	21.656.690,17	25.488.890,24

Klaipėdos miesto

2014 metais baigiami regioniniai projektai

Eil. Nr.	Projekto kodas	Projekto pavadinimas	Savivaldybė	Įsisavintų lėšų dalis, (%)	Projekto veiklų įgyvendinimo pabaiga	Sutarties įsigaliojimo data	Projekto išlaidų suma pagal sutartį, Lt	Skirto finansavimo ES lėšos, Lt	Skirto finansavimo LR valstybės biudžeto lėšos, Lt	Patvirtintų apmokėtų MPD / gražintų išlaidų suma iš viso, Lt	Patvirtintų apmokėtų MPD skirto finansavimo iš ES fondo lėšų, Lt	Patvirtintų apmokėtų MPD skirto finansavimo iš LR valstybės biudžeto lėšų, Lt	Likęs išmokėti projekto finansavimas, Lt	Likusios projekto išlaidos, Lt	Galutinio mokėjimo prašymo pateikimo data	Projekto pabaigos data
1	VP1-4.1-VRM-04-R-32-001	Klaipėdos miesto savivaldybės administracijos darbuotojų ir savivaldybės tarybų narių kvalifikacijos tobulinimas. II etapas	Klaipėdos miesto	0	2014.10.04	2012.10.04	312.879,88	265.947,89	-	-	-	-	265.947,89	312.879,88	2014-11-03	
2	VP1-4.2-VRM-02-R-33-008	Stadiono perspektyvų regione studijos parengimas	Klaipėdos miesto	67,18	2014.03.17	2012.09.17	58.537,09	49.756,52	-	39.325,00	33.426,25	-	16.330,27	19.212,09	2014-04-16	
3	VP1-4.2-VRM-04-R-31-006	Teritorinio planavimo dokumentų rengimas	Klaipėdos miesto	89,95	2014.07.16	2010.07.16	1.383.844,35	1.176.267,69	-	1.244.790,18	1.058.071,65	-	118.196,04	139.054,17	2014-08-15	
4	VP1-4.2-VRM-04-R-32-004	Teritorinio planavimo dokumentų rengimas (II etapas)	Klaipėdos miesto	19,65	2014.11.07	2011.11.07	2.461.267,06	2.092.077,00	-	483.583,42	411.045,91	-	1.681.031,09	1.977.683,64	2014-12-07	
5	VP2-4.4-SM-02-R-33-012	J. Janonio gatvės dangų ir šaligatvių restauravimas	Klaipėdos miesto	80,19	2014.01.31	2012.08.14	3.047.182,82	2.590.105,39	319.954,20	2.443.404,09	2.076.893,47	256.557,43	576.608,69	603.778,73	2014-03-03	
6	VP2-4.4-SM-02-R-33-013	Joniškės g. rekonstrukcija (I etapas)	Klaipėdos miesto	90,68	2014.03.31	2012.10.24	8.593.796,67	7.304.727,17	902.348,65	7.847.046,80	6.669.989,78	823.939,91	713.146,13	746.749,87	2014-04-30	
7	VP3-1.3-ŪM-05-R-31-014	Apgyvendinimo paslaugų plėtra Klaipėdoje, įrengiant kempingą pajūryje, II	Klaipėdos miesto	83,38	2014.06.30	2012.12.28	415.041,00	348.848,00	-	346.074,38	290.880,47	-	57.967,53	68.966,62	2014-07-30	
8	VP3-1.4-AM-04-R-31-004	Klaipėdos miesto Mumlaukio ežero būklės gerinimas	Klaipėdos miesto	50,83	2014.06.30	2010.04.29	1.387.113,47	1.179.046,45	-	705.027,78	599.273,61	-	579.772,84	682.085,69	2014-07-30	
9	VP3-1.4-AM-04-R-31-008	Kuršių marių akvatorijos prie Ledų rago („laivų kapinių“) išvilymas	Klaipėdos miesto	58,13	2014.03.31	2011.07.28	6.396.349,03	5.756.714,13	-	5.597.337,90	5.037.604,12	-	719.110,01	799.011,13	2014-04-30	
10	VP3-2.4-SADM-01-R-31-006	Suaugusiųjų asmenų su protine negalia dienos socialinės globos centras (2 spec. mokykla, III a.)	Klaipėdos miesto	12,81	2014.05.30	2011.02.04	2.010.989,00	1.709.340,65	-	307.807,71	261.636,55	-	1.447.704,10	1.703.181,29	2014-06-30	
11	VP3-3.4-ŪM-04-R-31-029	Klaipėdos Adomo Brako dalies mokyklos pastato kapitalinis remontas (šiluminė renovacija)	Klaipėdos miesto	92,51	2014.10.31	2012.08.29	2.278.841,25	1.937.015,06	341.826,19	2.108.263,43	1.792.023,91	316.239,52	170.577,82	170.577,82	2014-11-28	
			Klaipėdos miesto				28.345.841,62	24.409.845,95	1.564.129,04	21.122.660,69	18.230.845,72	1.396.736,86	6.346.392,41	7.223.180,93		

Klaipėdos raj.

2014 metais baigiami regioniniai projektai

Eil. Nr.	Projekto kodas	Projekto pavadinimas	Savivaldybė	Išsivirtintų lėšų dalis, (%)	Projekto veiklų įgyvendinimo pabaiga	Sutarties įsigaliojimo data	Projekto išlaidų suma pagal sutartį, Lt	Skirto finansavimo ES lėšos, Lt	Skirto finansavimo LR valstybės biudžeto lėšos, Lt	Patvirtintų apmokėtų MPD / gražintų išlaidų suma iš viso, Lt	Patvirtintų apmokėtų MPD skirto finansavimo iš ES fondo lėšų, Lt	Patvirtintų apmokėtų MPD skirto finansavimo iš LR valstybės biudžeto lėšų, Lt	Likęs išmokėti projekto finansavimas, Lt	Likusios projekto išlaidos, Lt	Galutinio mokėjimo prašymo pateikimo data	Projekto pabaigos data
1	VP1-4.1-VRM-04-R-32-003	Klaipėdos rajono savivaldybės administracijos ir savivaldybės tarybos narių mokyklai (2	Klaipėdos raj.	34,46	2014.09.13	2012.09.13	130.564,71	110.980,00	-	44.998,46	38.248,69	-	72.731,31	85.566,25	2014-10-13	
2	VP1-4.2-VRM-02-R-33-007	Klaipėdos rajono strateginio veiklos plano atnaujinimas	Klaipėdos raj.	<u>24,64</u>	2014.03.01	2012.06.07	77.242,35	65.655,99	-	19.035,72	16.180,36	-	49.475,63	58.206,63	2014-03-31	
3	VP1-4.2-VRM-04-R-32-003	Klaipėdos rajono teritorijų planavimo dokumentai Klaipėdos rajono savivaldybės vystymui	Klaipėdos raj.	<u>33,9</u>	2014.04.03	2011.09.02	469.556,37	399.122,91	-	159.176,30	135.299,85	-	263.823,06	310.380,07	2014-05-03	
4	VP1-4.2-VRM-04-R-32-006	Teritorinio planavimo dokumentų parengimas Klaipėdos rajono savivaldybės teritorijos vystymui (3 etapas)	Klaipėdos raj.	<u>19,77</u>	2014.07.25	2012.07.25	118.879,30	101.047,40	-	23.507,21	19.981,13	-	81.066,27	95.372,09	2014-08-24	
5	VP2-4.4-SM-02-R-	Gargždų m. Aušros gatvės rekonstravimas	Klaipėdos raj.	92,27	2014.08.31	2013.04.25	1.121.713,04	939.584,28	116.066,29	1.035.020,65	866.967,84	107.096,02	81.586,71	86.692,39	2014-09-30	
6	VP3-1.2-VRM-01-	Kretingalės kultūros centro renovacija	Klaipėdos raj.	40,07	2014.06.30	2011.06.15	1.635.900,00	1.390.515,00	122.692,00	655.429,33	557.114,93	49.156,99	906.935,08	980.470,67	2014-07-30	
7	VP3-1.2-VRM-01-R-31-018	Drevėmos bendruomeninės ir viešosios infrastruktūros modernizavimas	Klaipėdos raj.	52,09	2014.07.31	2011.11.30	2.174.923,65	1.848.685,11	163.119,27	1.132.901,09	962.965,93	84.967,58	963.870,87	1.042.022,56	2014-08-30	
8	VP3-1.3-UM-05-R-31-013	Gargždų turizmo infrastruktūros modernizavimas	Klaipėdos raj.	81,9	2014.08.31	2012.09.28	1.157.176,00	907.899,00	-	947.742,63	743.581,43	-	164.317,57	209.433,37	2014-09-30	
9	VP3-1.4-AM-06-R-32-002	Potencialaus taršos šaltinio Nr. 9213 (katilinė, Klaipėdos r., Drevėmos km., Klaipėdos g. 4)	Klaipėdos raj.	97,89	2014.09.30	2012.10.23	472.975,93	449.327,13	-	462.975,93	439.827,13	-	9.500,00	10.000,00	2014-10-31	2013.12.02
10	VP3-2.2-ŠMM-04-R-31-006	Švietimo paslaugų prieinamumo kaimo gyvenamojoje vietovėje didinimas, modernizuojant Plikių pagrindinės mokyklos Slengių skyriaus patalpas	Klaipėdos raj.	75,28	2014.07.31	2012.08.08	1.874.250,23	1.593.112,69	-	1.410.970,31	1.199.324,76	-	393.787,93	463.279,92	2014-08-30	
11	VP3-3.4-UM-04-R-31-031	Energijos vartojimo efektyvumo didinimas Gargždų kino teatre "Minija" (modernizuoti Kultūros centro kino teatro pastata)	Klaipėdos raj.	58,58	2014.07.29	2012.10.04	760.918,00	646.780,30	114.137,70	445.780,61	378.913,52	66.867,09	315.137,39	315.137,39	2014-08-29	
12	VP3-3.4-UM-04-R-31-054	Gargždų vaikų ir jaunimo laisvalaikio centro modernizavimas	Klaipėdos raj.	0	2014.10.28	2013.12.30	514.842,00	437.615,70	77.226,30	-	-	-	514.842,00	514.842,00	2014-11-27	
Klaipėdos raj.							10.508.941,58	8.890.325,51	593.241,56	6.337.538,24	5.358.405,57	308.087,68	3.817.073,82	4.171.403,34		

Kretingos raj.

2014 metais baigiami regioniniai projektai

Eil. Nr.	Projekto kodas	Projekto pavadinimas	Savivaldybė	Įsisavintų lėšų dalis, (%)	Projekto veiklų įgyvendinimo pabaiga	Sutarties įsigaliojimo data	Projekto išlaidų suma pagal sutartį, Lt	Skirto finansavimo ES lėšos, Lt	Skirto finansavimo LR valstybės biudžeto lėšos, Lt	Patvirtintų apmokėtų MPD / gražintų išlaidų suma iš viso, Lt	Patvirtintų apmokėtų MPD skirto finansavimo išlaidų suma iš ES fondo lėšų, Lt	Patvirtintų apmokėtų MPD skirto finansavimo išlaidų suma iš LR valstybės biudžeto lėšų, Lt	Likęs išmokėti projekto finansavimas, Lt	Likusios projekto išlaidos, Lt	Galutinio mokėjimo prašymo pateikimo data	Projekto pabaigos data
1	VP1-4.1-VRM-04-R-32-007	Klaipėdos regiono savivaldybių darbuotojų, atsakingų už projektų, finansuotinių iš įvairių finansinių šaltinių, planavimą, valdymą ir	Kretingos raj.	16,86	2014.09.06	2013.09.06	170.919,63	145.281,68	-	28.818,19	24.495,46	-	120.786,22	142.101,44	2014-10-05	
2	VP1-4.2-VRM-02-R-33-003	Kretingos rajono savivaldybės 2014 - 2020 m. plėtros plano parengimas	Kretingos raj.	48,89	2014.05.07	2011.10.18	90.330,00	76.780,50	-	44.165,00	37.540,25	-	39.240,25	46.165,00	2014-06-06	
3	VP1-4.2-VRM-02-R-33-010	Pėsčiųjų perėjos per geležinkelio bėgius Palangos g., Kretingos m. įrengimo galimybių studijos parengimas	Kretingos raj.	0	2014.11.15	2013.11.15	111.670,00	94.919,50	-	-	-	-	94.919,50	111.670,00	2014-12-15	
4	VP1-4.2-VRM-04-R-32-005	Kretingos rajono darnaus vystymosi teritorijų planavimo dokumentų parengimas (II etapas)	Kretingos raj.	5,67	2014.02.20	2012.02.20	747.435,00	635.319,75	-	42.350,00	35.997,50	-	599.322,25	705.085,00	2014-03-22	
5	VP1-4.2-VRM-04-R-32-016	Kretingos rajono darnaus vystymosi teritorijų planavimo dokumentų parengimas (III etapas)	Kretingos raj.	88,84	2014.04.15	2013.11.15	253.033,21	215.078,22	-	224.803,21	191.082,72	-	23.995,50	28.230,00	2014-05-15	
6	VP3-1.2-VRM-01-R-31-015	Kretingos rajono kultūros centro Kartenos filialo rekonstrukcija ir gyvenamosios aplinkos sutvarkymas	Kretingos raj.	38,71	2014.02.28	2011.03.01	2.049.135,92	1.741.765,53	153.685,20	793.290,19	674.296,66	59.496,77	1.161.657,30	1.255.845,73	2014-03-30	
7	VP3-1.3-UM-05-R-31-017	Kretingos miesto Pastauninko parko sutvarkymas ir pritaikymas turizmo bei kitoms viešoms reikmėms	Kretingos raj.	67,33	2014.05.24	2013.07.17	579.338,00	492.437,00	-	390.068,51	331.558,03	-	160.878,97	189.269,49	2014-06-23	
8	VP3-2.2-SMM-04-R-31-003	Universalaus daugiafunkcio centro steigimas ir ugdomosios aplinkos kūrimas Kartenos vidurinėje mokykloje	Kretingos raj.	78,35	2014.04.30	2012.05.28	1.720.496,00	1.462.421,00	-	1.347.970,11	1.145.774,12	-	316.646,88	372.525,89	2014-05-30	
9	VP3-2.4-SADM-01-R-31-005	Nestacionarių socialinių paslaugų kokybės gerinimas, modernizuojant Kretingos socialinių paslaugų centrą	Kretingos raj.	35,92	2014.07.31	2011.01.26	1.473.066,64	1.252.106,64	-	529.080,64	449.718,54	-	802.388,10	943.986,00	2014-08-30	
			Kretingos raj.				7.195.424,40	6.116.109,82	153.685,20	3.400.545,85	2.890.463,28	59.496,77	3.319.834,97	3.794.878,55		

Neringos

2014 metais baigiami regioniniai projektai

Eil. Nr.	Projekto kodas	Projekto pavadinimas	Savivaldybė	Išsisavintų lėšų dalis, (%)	Projekto veiklų įgyvendinimo pabaiga	Sutarties įsigaliojimo data	Projekto išlaidų suma pagal sutartį, Lt	Skirto finansavimo ES lėšos, Lt	Skirto finansavimo LR valstybės biudžeto lėšos, Lt	Patvirtintų apmokėtų MPD / gražintų išlaidų suma iš viso, Lt	Patvirtintų apmokėtų MPD skirto finansavimo išlaidų suma iš ES fondo lėšų, Lt	Patvirtintų apmokėtų MPD skirto finansavimo išlaidų suma iš LR valstybės biudžeto lėšų, Lt	Likęs išmokėti projekto finansavimas, Lt	Likusios projekto išlaidos, Lt	Galutinio mokėjimo prašymo pateikimo data	Projekto pabaigos data
1	VP1-4.2-VRM-02-R-33-009	Savivaldybės strateginio plėtros plano 2014-2020 m. atnaujinimas, atliekant sektorinę studiją jūros terapijos centrui	Neringos	0	2014.12.20	2013.11.20	50.000,00	42.500,00	-	-	-	-	42.500,00	50.000,00	2015-01-19	
2	VP2-4.4-SM-02-R-33-014	Pervalkos gatvės dalies rekonstrukcija Neringoje	Neringos	94,89	2014.10.31	2013.04.11	876.433,76	626.709,00	77.417,00	867.470,34	620.299,55	76.625,24	7.201,21	8.963,42	2014-12-01	
			Neringos				926.433,76	669.209,00	77.417,00	867.470,34	620.299,55	76.625,24	49.701,21	58.963,42		

Palangos miesto

2014 metais baigiami regioniniai projektai

Eil. Nr.	Projekto kodas	Projekto pavadinimas	Savivaldybė	Išsivertintų lėšų dalis, (%)	Projekto veiklų įgyvendinimo pabaiga	Sutarties įsigaliojimo data	Projekto išlaidų suma pagal sutartį, Lt	Skirto finansavimo ES lėšos, Lt	Skirto finansavimo LR valstybės biudžeto lėšos, Lt	Patvirtintų apmokėtų MPD / gražintų išlaidų suma iš viso, Lt	Patvirtintų apmokėtų MPD skirto finansavimo išlaidų suma iš ES fondo lėšų, Lt	Patvirtintų apmokėtų MPD skirto finansavimo išlaidų suma iš LR valstybės biudžeto lėšų, Lt	Likęs išmokėti projekto finansavimas, Lt	Likusios projekto išlaidos, Lt	Galutinio mokėjimo prašymo pateikimo data	Projekto pabaigos data
1	VP1-4.1-VRM-04-R-32-006	Palangos miesto savivaldybės administracijos darbuotojų mokymai	Palangos miesto	54,16	2014.07.29	2013.07.29	77.762,00	66.097,70	-	42.114,20	35.797,07	-	30.300,63	35.647,80	2014-08-28	
2	VP3-1.3-ŪM-05-R-31-015	Sveikatingumo ir aktyvaus poilsio tako „Labryty s“ pratęsimas ir aktyvaus poilsio zonų įrengimas Palangos miesto savivaldybėje (takas „Labryty s“)	Palangos miesto	20,22	2014.08.31	2013.06.14	224.220,90	190.588,20	-	45.345,34	38.543,63	-	152.044,57	178.875,56	2014-09-26	
3	VP3-1.4-AM-04-R-31-005	Ražės, Ošupio ir Žiogupio upių Palangoje ekologinės būklės gerinimas	Palangos miesto	47,4	2014.03.31	2011.04.01	1.010.036,33	909.032,69	-	478.791,09	430.911,98	-	478.120,71	531.245,24	2014-04-30	
4	VP3-2.2-ŠMM-06-R-31-014	Palangos lopšelio-darželio „Žilvinas“ patalpų ir įrangos atnaujinimas	Palangos miesto	55,07	2014.06.30	2013.03.13	180.516,73	153.439,22	-	99.417,68	84.505,03	-	68.934,19	81.099,05	2014-07-30	
5	VP3-2.4-SADM-01-R-31-009	Socialinių paslaugų plėtra ir veiklos sąlygų gerinimas Palangos miesto socialinių paslaugų tarnyboje	Palangos miesto	60,47	2014.03.31	2011.01.12	1.305.811,00	1.108.589,55	-	789.560,93	670.310,63	-	438.278,92	516.250,07	2014-04-30	
6	VP3-3.4-ŪM-04-R-31-050	Palangos Stasio Vainiūno meno mokyklos pastato atnaujinimas	Palangos miesto	0	2014.01.31	2013.10.28	149.180,00	58.127,25	10.257,75	-	-	-	68.385,00	149.180,00	2014-02-28	
							2.947.526,96	2.485.874,61	10.257,75	1.455.229,24	1.260.068,34	-	1.236.064,02	1.492.297,72		

		Skuodo raj.	2014 metais baigiami regioniniai projektai													
Eil. Nr.	Projekto kodas	Projekto pavadinimas	Savivaldybė	Išsivertintų lėšų dalis, (%)	Projekto veiklų įgyvendinimo pabaiga	Sutarties įsigaliojimo data	Projekto išlaidų suma pagal sutartį, Lt	Skirto finansavimo ES lėšos, Lt	Skirto finansavimo LR valstybės biudžeto lėšos, Lt	Patvirtintų apmokėtų MPD / gražintų išlaidų suma iš viso, Lt	Patvirtintų apmokėtų MPD skirto finansavimo išlaidų suma iš ES fondo lėšų, Lt	Patvirtintų apmokėtų MPD skirto finansavimo išlaidų suma iš LR valstybės biudžeto lėšų, Lt	Likęs išmokėti projekto finansavimas, Lt	Likusios projekto išlaidos, Lt	Galutinio mokėjimo prašymo pateikimo data	Projekto pabaigos data
1	VP1-4.2-VRM-04-R-32-002	Skuodo rajono teritorijų bendrųjų ir specialiųjų planų parengimas	Skuodo raj.	0	2014.09.10	2011.08.04	234.069,75	198.959,28	-	-	-	-	198.959,28	234.069,75	2014-10-09	
2	VP2-4.4-SM-02-R-33-017	Skuodo rajono savivaldybės vietinių kelių rekonstravimo techninių projektų parengimas	Skuodo raj.	0	2014.11.30	2013.12.06	41.630,00	35.385,50	4.371,15	-	-	-	39.756,65	41.630,00	2014-12-30	
3	VP3-1.1-VRM-03-R-32-002	Vilniaus gatvės Skuodo mieste viešųjų erdvių atnaujinimas	Skuodo raj.	76,73	2014.07.31	2012.06.01	2.020.356,73	1.717.303,22	151.526,75	1.550.268,04	1.317.727,83	116.270,11	434.832,03	470.088,69	2014-08-29	
4	VP3-1.1-VRM-03-R-32-007	Daugiabučio namo Vaižganto g. 8, Skuodo mieste, atnaujinimas	Skuodo raj.	63,62	2014.09.30	2012.07.18	1.234.095,12	1.048.980,39	-	841.427,36	715.212,95	-	333.767,44	392.667,76	2014-10-30	
5	VP3-1.1-VRM-03-R-32-008	Daugiabučio namo Gedimino g. 5, Skuodo mieste, atnaujinimas	Skuodo raj.	74,96	2014.09.30	2012.07.23	517.608,25	439.967,01	-	388.004,81	329.804,08	-	110.162,93	129.603,44	2014-10-30	
6	VP3-1.1-VRM-03-R-32-009	Daugiabučio namo Šatrijos g. 34, Skuodo mieste, atnaujinimas	Skuodo raj.	33,96	2014.01.31	2012.08.29	975.844,30	829.467,65	-	331.349,64	281.647,20	-	547.820,45	644.494,66	2014-03-02	
7	VP3-1.1-VRM-03-R-32-010	Daugiabučio namo P. Cvirkos g. 19, Skuodo mieste, atnaujinimas	Skuodo raj.	58,39	2014.08.31	2012.08.29	915.928,40	778.539,14	-	534.789,41	454.570,99	-	323.968,15	381.138,99	2014-09-30	
8	VP3-1.1-VRM-03-R-32-011	Daugiabučio namo Vilniaus g. 40, Skuodo mieste, atnaujinimas	Skuodo raj.	45,64	2014.09.30	2012.07.23	1.166.184,60	991.256,71	-	532.247,35	452.410,16	-	538.846,55	633.937,25	2014-10-30	
9	VP3-1.1-VRM-03-R-32-012	Daugiabučio namo Vaižganto g. 34, Skuodo mieste atnaujinimas	Skuodo raj.	4,54	2014.12.31	2012.12.28	153.919,66	130.831,71	-	6.990,00	5.941,50	-	124.890,21	146.929,66	2015-01-30	
10	VP3-1.3-ŪM-05-R-31-018	Viešosios turizmo infrastruktūros įrengimas Skuodo rajone ir rinkodaros priemonių sukūrimas	Skuodo raj.	25,71	2014.10.31	2013.12.09	211.219,00	179.536,00	-	54.299,89	46.154,87	-	133.381,13	156.919,11	2014-11-18	
11	VP3-2.2-ŠMM-04-R-31-005	UNIVERSALIAUS DAUGIAFUNKCIO CENTRO LENKIMŲ MIESTELYJE ĮSTEIGIMAS	Skuodo raj.	20,56	2014.07.31	2012.08.01	1.428.121,49	812.575,75	-	293.649,26	167.081,21	-	645.494,54	1.134.472,23	2014-08-30	
12	VP3-3.4-ŪM-04-R-31-051	Skuodo rajono savivaldybės administracijos pastato atnaujinimas (modernizavimas)	Skuodo raj.	1,47	2014.09.30	2013.10.25	210.423,00	178.859,55	31.563,45	3.100,00	2.635,00	465,00	207.323,00	207.323,00	2014-10-31	
							9.109.400,30	7.341.661,91	187.461,35	4.536.125,76	3.773.185,79	116.735,11	3.639.202,36	4.573.274,54		

Šilutės raj.

2014 metais baigiami regioniniai projektai

Eil. Nr.	Projekto kodas	Projekto pavadinimas	Savivaldybė	Įsisavintų lėšų dalis, (%)	Projekto veiklų įgyvendinimo pabaiga	Sutarties įsigaliojimo data	Projekto išlaidų suma pagal sutartį, Lt	Skirto finansavimo ES lėšos, Lt	Skirto finansavimo LR valstybės biudžeto lėšos, Lt	Patvirtintų apmokėtų MPD / gražintų išlaidų suma iš viso, Lt	Patvirtintų apmokėtų MPD skirto finansavimo išlaidų suma iš ES fondo lėšų, Lt	Patvirtintų apmokėtų MPD skirto finansavimo išlaidų suma iš LR valstybės biudžeto lėšų, Lt	Likęs išmokėti projekto finansavimas, Lt	Likusio projekto išlaidos, Lt	Galutinio mokėjimo prašymo pateikimo data	Projekto pabaigos data
1	VP1-4.2-VRM-02-R-33-001	Regioninė galimybių studija „VAKARŲ KRANTAS“	Šilutės raj.	57,77	2014.08.23	2011.08.23	582.103,00	494.787,55	-	336.269,26	285.828,87	-	208.958,68	245.833,74	2014-09-22	
2	VP1-4.2-VRM-02-R-33-006	Šilutės rajono strateginio plėtros plano 2015 - 2024 metams parengimas	Šilutės raj.	66,46	2014.04.03	2012.04.03	75.600,00	64.260,00	-	50.242,00	42.705,70	-	21.554,30	25.358,00	2014-05-03	
3	VP1-4.2-VRM-04-R-32-001	Šilutės rajono gyv. enviečių susisiekimo ir inžinerinės infrastruktūros plėtros specialiųjų planų parengimas	Šilutės raj.	59,19	2014.03.17	2011.08.04	617.751,71	525.088,95	-	365.651,57	310.803,83	-	214.285,12	252.100,14	2014-04-16	
4	VP2-4.4-SM-02-R-33-019	Šilutės miesto Naujakurių mikrorajono Karklių gatvės rekonstravimas	Šilutės raj.	0	2014.08.31	2013.11.14	2.581.752,83	1.633.266,42	201.756,44	190.576,33	120.562,25	14.892,98	1.699.567,63	2.391.176,50	2014-09-30	
5	VP3-2.2-ŠMM-04-R-31-002	Universalių daugiavfunkcių centrų steigimas Šilutės rajono savivaldybėje	Šilutės raj.	82,34	2014.06.30	2012.05.15	2.521.400,00	2.143.190,00	-	2.084.309,92	1.771.663,43	-	371.526,57	437.090,08	2014-07-30	
6	VP3-2.4-SADM-01-R-31-011	Juknaičių savarankiško gyvenimo namų pastato paprastas remontas	Šilutės raj.	40,85	2014.07.31	2011.12.29	988.410,32	840.148,77	-	403.813,04	343.241,08	-	496.907,69	584.597,28	2014-08-30	
7	VP3-3.4-ŪM-04-R-31-048	Šilutės lopšelio-darželio „Žvairgždutė“ pastato sutvarkymas	Šilutės raj.	<u>3,72</u>	2014.10.15	2013.07.17	247.964,00	208.019,65	36.709,35	9.228,00	7.741,47	1.366,14	235.621,39	238.736,00	2014-10-17	
			Šilutės raj.				7.614.981,86	5.908.761,34	238.465,79	3.440.090,12	2.882.546,63	16.259,12	3.248.421,38	4.174.891,74		

VIDAUS REIKALŲ MINISTERIJOS APDOVANOJIMAI

Vakarų Lietuvos geriausių savivaldybių projektų apdovanojimai

Geriausio 2007-2013 m. Vakarų Lietuvoje
įgyvendinto projekto pagal priemonę
„Prielaidų spartesnei ūkinės veiklos
diversifikacijai kaimo vietovėse sudarymas“
nominacijos ir SIMPATIJŲ prizo laimėtojas

KLAIPĖDOS RAJONO SAVIVALDYBĖS PROJEKTAS

VĖŽAIČIŲ KULTŪROS CENTRO



Geriausio 2007-2013 m. Vakarų Lietuvoje
įgyvendinto projekto pagal priemonę
„Probleminių teritorijų plėtra“
nominacijos laimėtojas

SKUODO RAJONO SAVIVALDYBĖS PROJEKTAS

SKUODO MIESTO CENTRINĖS PILIES SUKURIMAS



SĒKMĒS ĪGYVENDINANT PROJEKTUS SAVIVALDYBĒSĒ !

