

Informacija apie Klaipėdos regione vykdomų

INTEGRUOTŲ TERITORIJŲ VYSTYMO PROGRAMŲ ĮGYVENDINIMĄ

2016 METAIS

Gintarė Martinkienė

Regioninės plėtros departamento prie VRM Techninės paramos
administravimo ir veiklos koordinavimo skyriaus
vyriausioji specialistė

tel. (8 444) 69576, el. p. gintare.martinkiene@vrm.lt

Situacijos analizės pokyčiai
Programos stebėsenos rodikliai
Programos veiksmų plano įgyvendinimas
Kita informacija

Klaipėdos regiono ir miesto ITVP situacijos analizės pokyčiai

- Situacijos analizėje identifikuotos ir nagrinėtos
 - silpnybės,
 - stiprybės,
 - galimybės ir
 - grėsmės

**2016 metais nepasikeitė ir neatsirado naujų teritorijos
vystymuisi svarbių veiksnių**

Klaipėdos regiono ITVP stebėsenos rodiklių struktūra

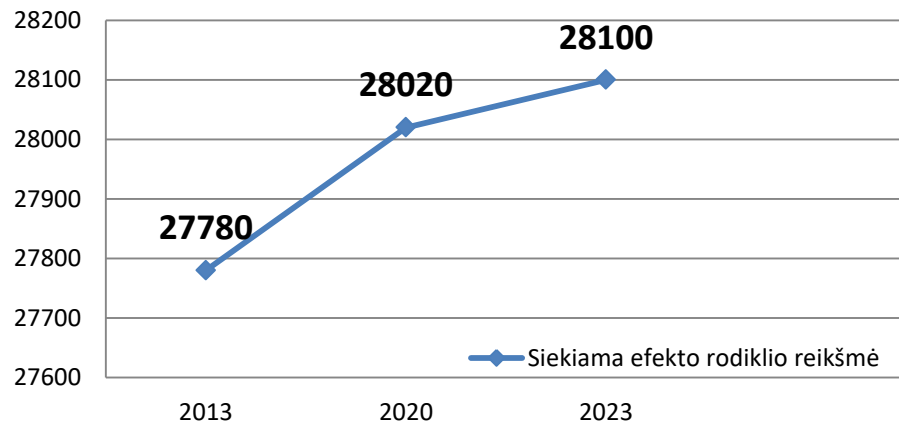
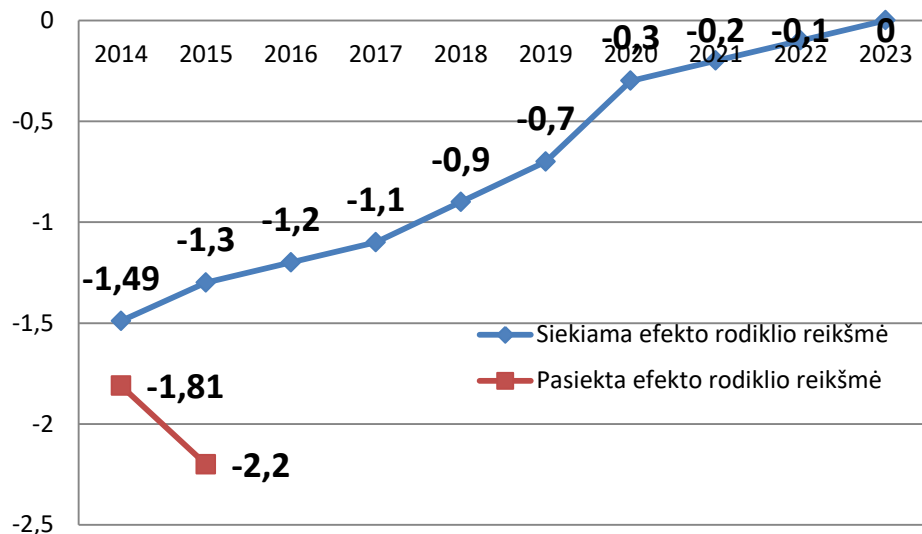


Stebėsenos rodiklių struktūra atitinka programos tikslo ir uždavinių loginę seką

Klaipėdos miesto ITVP stebėsenos rodiklių struktūra



Efekto rodiklio rezultatai



Rodiklio pasiekimas bus vertinamas 2020 ir 2023 m.

*Lietuvos statistikos departamento Oficialiosios statistikos portalo duomenys apie vidutinį metinį gyventojų skaičių 2015 m. ir 2016 m. Skuodo r. ir Šilutės r. savivaldybėse

Klaipėdos regiono

ITVP

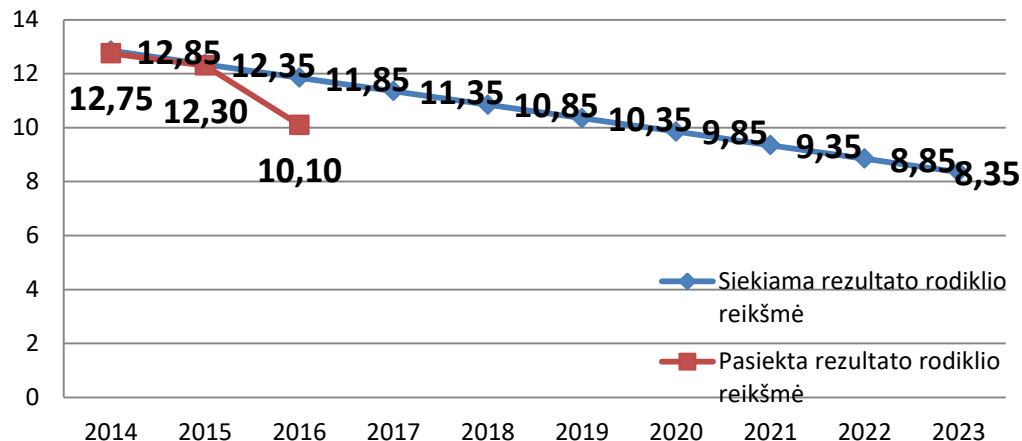
1-E Metinis gyventojų skaičiaus pokytis tikslinėse teritorijose (Skuodo, Šilutės r. savivaldybėse (proc.), 2016 m.*

Klaipėdos miesto

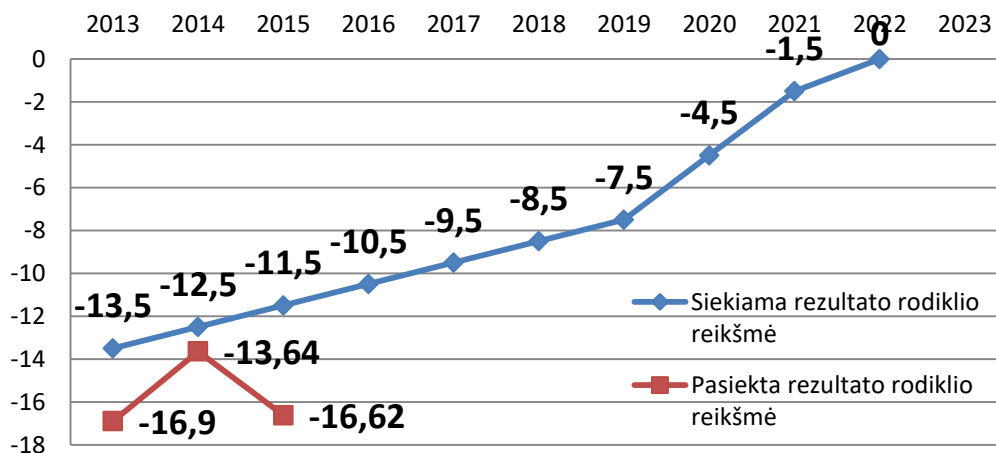
ITVP

1-E Gyventojų skaičius programos įgyvendinimo teritorijoje

Klaipėdos regiono ITVP rezultato rodikliai



1-R-1 Registruotų bedarbių ir darbingo amžiaus gyventojų santykis Šilutės ir Skuodo rajonų savivaldybėse (proc.), 2016 m.*



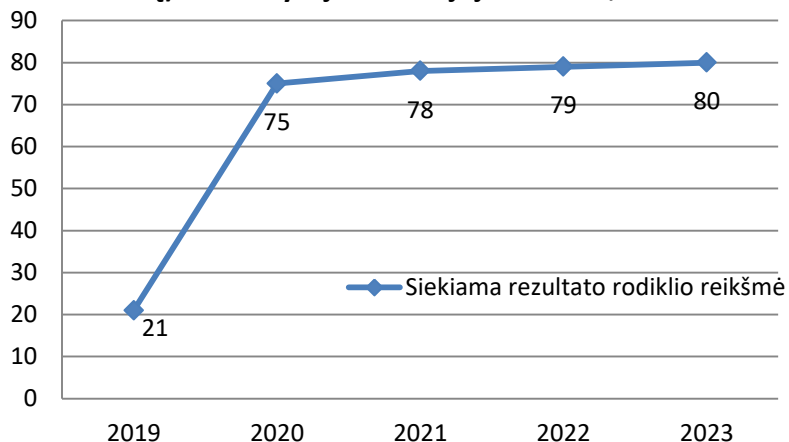
1-R-2 Neto migracija, tenkanti 1 000 Šilutės ir Skuodo rajonų gyventojų, 2016 m.**

*Lietuvos statistikos departamento Oficialiosios statistikos portalo 2016 m. duomenys apie registruotų bedarbių ir darbingo amžiaus gyventojų santykį (proc.) Skuodo r. ir Šilutės r. savivaldybėse

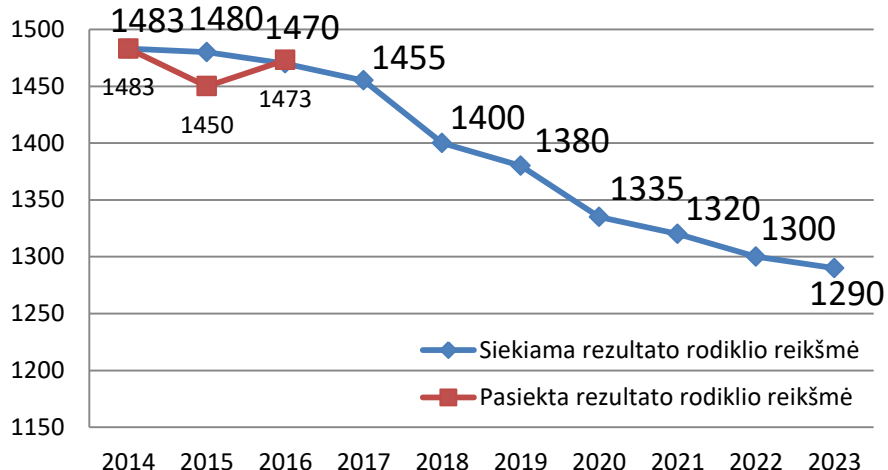
**Lietuvos statistikos departamento Oficialiosios statistikos portalo 2015 m. duomenys apie neto migraciją ir vidutinį metinį gyventojų skaičių Skuodo r. ir Šilutės r. savivaldybėse

Klaipėdos miesto ITVP rezultato rodikliai

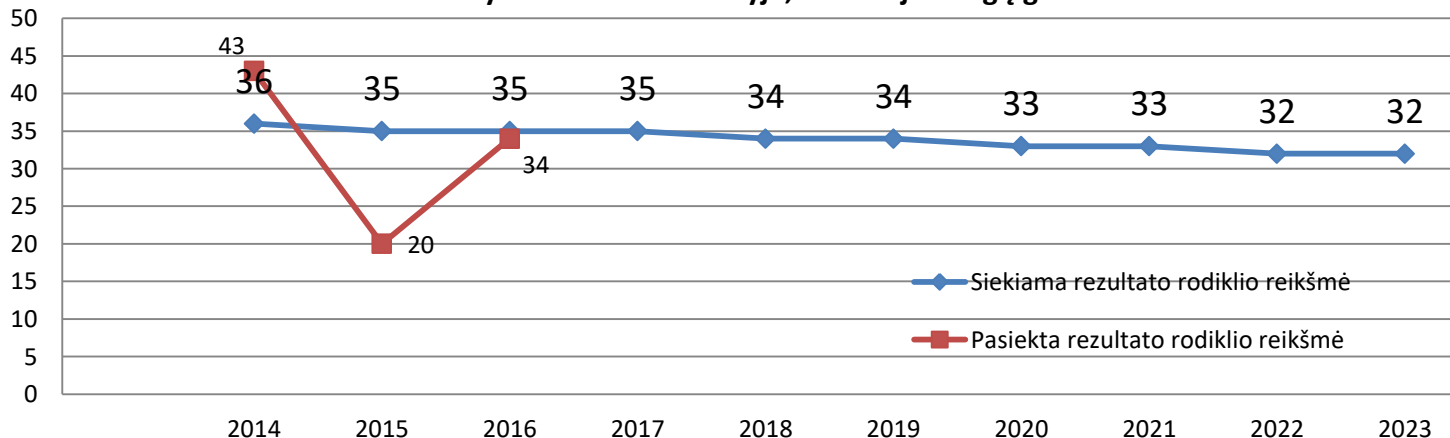
1-R-1 Naujai įsikūrusių įmonių ar jų padalinių (vietos vienetų) sutvarkytoje teritorijoje skaičius, vnt. *



1-R-3 Nusikalstamų veikų skaičius tikslinėje teritorijoje ***



1-R-2 Parų skaičius per metus, kai buvo viršijamos ribinės kietųjų dalelių (KD 10) vertės, vnt. (stacionarioje aplinkos kokybės matavimo stotyje, esančioje Bangų g. 7**



* Rodiklio pasiekimas bus vertinamas nuo 2019 m.

** Informacija iš puslapio www.gamta.lt; *** Informacija gauta iš psl. <http://www.ird.lt/nvzrgis/map/>

Programos
veiksmų plano
įgyvendinimas

Klaipėdos regiono ITVP veiksmų planas

- Per 2014-2020 metus planuojama įgyvendinti 13 projektų, visi – regioninio planavimo būdu.
- Bendras biudžetas – 12,37 mln. Eur, iš kurių 10,39 mln. Eur - ES lėšos.
- Iki 2016 metų pabaigos panaudota 199.335 Eur lėšų; tai sudaro 1,6 proc. viso planuojamo finansavimo.
- Iki 2016 metų pabaigos planuota pradėti įgyvendinti 12 projektų, tačiau paruošiamieji darbai pradėti 10 (2 Šilutės r. savivaldybės projektai patiria dokumentų parengimo problemų).
- 2 projektų įgyvendinimas baigiamas Skuodo raj. savivaldybėje.

	Planuojamas finansavimas 2014-2020 metais	Panaudota lėšų iki 2016 metų pabaigos
Bendra išlaidų suma (Eur)	12.367.099	199.335
Savivaldybės biudžeto lėšos (Eur)	1.333.021	41.706
Valstybės biudžeto lėšos (Eur)	641.688	12.781
Kitos viešosios lėšos (Eur)	0	0
Privačios lėšos (Eur)	0	0
ES lėšos (Eur)	10.392.390	144.848

Klaipėdos miesto ITVP veiksmų planas

- Per 2014-2020 metus planuojama įgyvendinti 32 projektus:
 - 26 - regionų projektų planavimo būdu
 - 2 - valstybės projektų planavimo būdu
 - 2 – pagal Kelių plėtros programą
 - 1 – iš VIP programos lėšų
 - 1 – privačiomis lėšomis
- Bendras biudžetas – 78,45mln. Eur, iš kurių 54,63mln. Eur - ES lėšos
- Iki 2016 metų pabaigos panaudota 500.000 Eur lėšų, tai sudaro 0,6 % viso suplanuoto finansavimo.
- Baigtas įgyvendinti 1 projektas pagal VIP.

	Planuojamas finansavimas 2014-2020 metais	Panaudota lėšų iki 2016 metų pabaigos
Bendra išlaidų suma (Eur)	78.445.606,76	500.000
Savivaldybės biudžeto lėšos (Eur)	7.920.013,51	0
Valstybės biudžeto lėšos (Eur)	3.569.899	500.000
Kitos viešosios lėšos (Eur)	5.776.590	0
Privačios lėšos (Eur)	6.543.935	0
ES lėšos (Eur)	54.635.169,25	0

Kita informacija

- Iš Šilutės rajono savivaldybės gautas pasiūlymas dėl neesminio Klaipėdos regiono ITVP keitimo (6 projektų įgyvendinimo laikotarpių pabaigos).
- Finansavimo plano 2014-2020 metams keisti nesiūloma.
- Klaipėdos miesto ITVP numatyti neesminiai keitimai (18 projektų įgyvendinimo laikotarpiai, 1 projekto pavadinimas, vykdytojo pavadinimas).
- Finansavimo plano 2014-2020 metams keisti nesiūloma.

Děkojame už
děmesj

