

Informacija apie
Klaipėdos regione vykdomų

INTEGRUOTŲ TERITORIJŲ
VYSTYMO PROGRAMŲ
ĮGYVENDINIMĄ

2017 METAIS

Mindaugas Juknevičius

Regioninės plėtros departamento prie VRM
Veiklos organizavimo skyriaus vyriausiasis specialistas

Tel. (8 5) 271 8950, el. p. mindaugas.juknevicius@vrm.lt

Situacijos analizės pokyčiai
Programos stebėsenos rodikliai
Programos veiksmų plano įgyvendinimas
Kita informacija

Klaipėdos regiono ir miesto ITVP situacijos analizės pokyčiai

- Situacijos analizėje identifikuotos ir nagrinėtos
 - silpnybės,
 - stiprybės,
 - galimybės ir
 - grėsmės

**2017 metais nepasikeitė ir neatsirado naujų teritorijos
vystymuisi svarbių veiksnių**

Klaipėdos regiono ITVP stebėsenos rodiklių struktūra

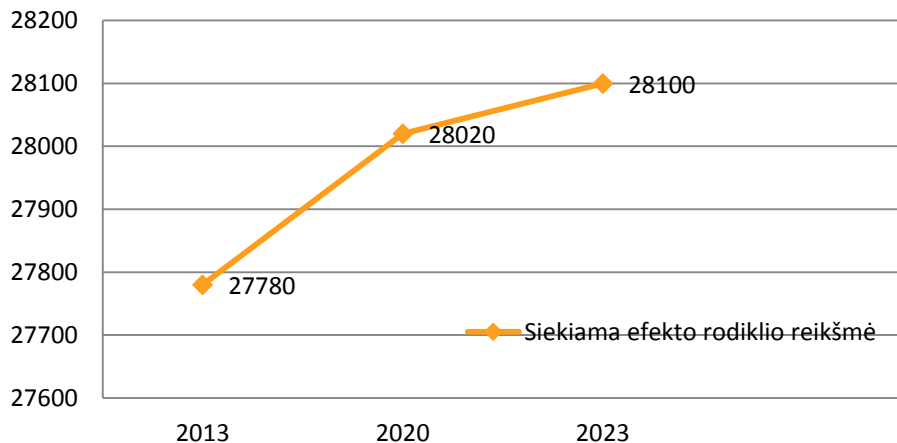
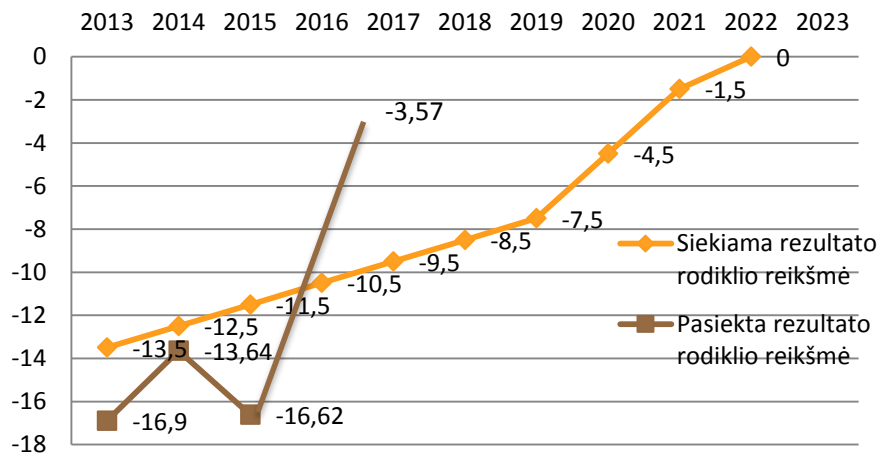


Stebėsenos rodiklių struktūra atitinka programos tikslo ir uždavinių loginę seką

Klaipėdos miesto ITVP stebėsenos rodiklių struktūra



Efekto rodiklio rezultatai



Rodiklio pasiekimas bus vertinamas 2020 ir 2023 metais

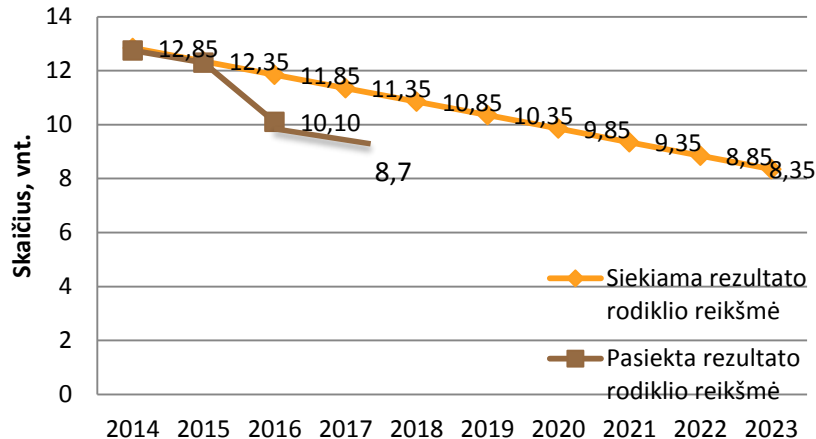
Klaipėdos regiono ITVP

1-E Metinis gyventojų skaičiaus pokytis tikslinėse teritorijose (Skuodo, Šilutės r. savivaldybėse (proc.), 2017 m.

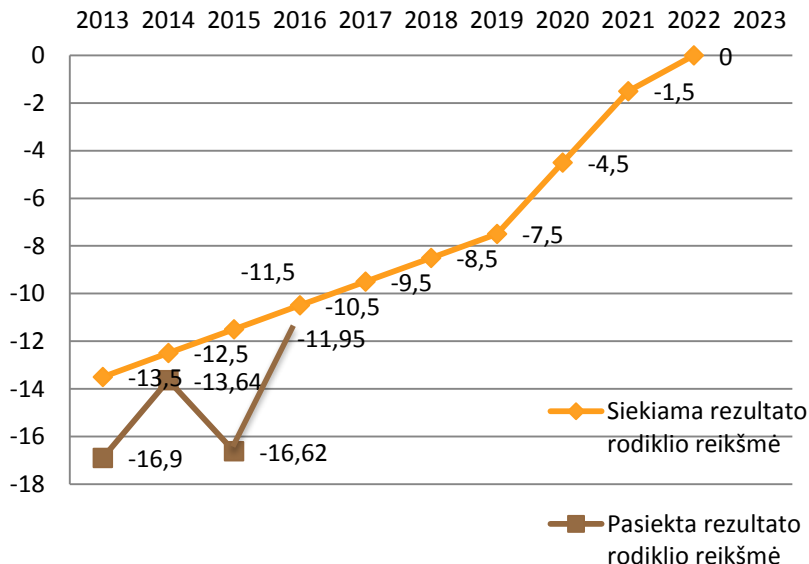
Klaipėdos miesto ITVP

1-E Gyventojų skaičius programos įgyvendinimo teritorijoje

Klaipėdos regiono ITVP rezultato rodikliai



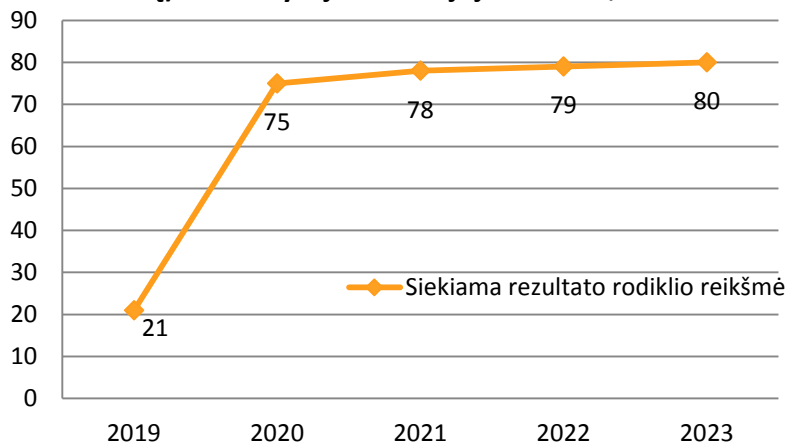
1-R-1 Registruotų bedarbių ir darbingo amžiaus gyventojų santykis Šilutės ir Skuodo rajonų savivaldybėse (proc.), 2017 m.



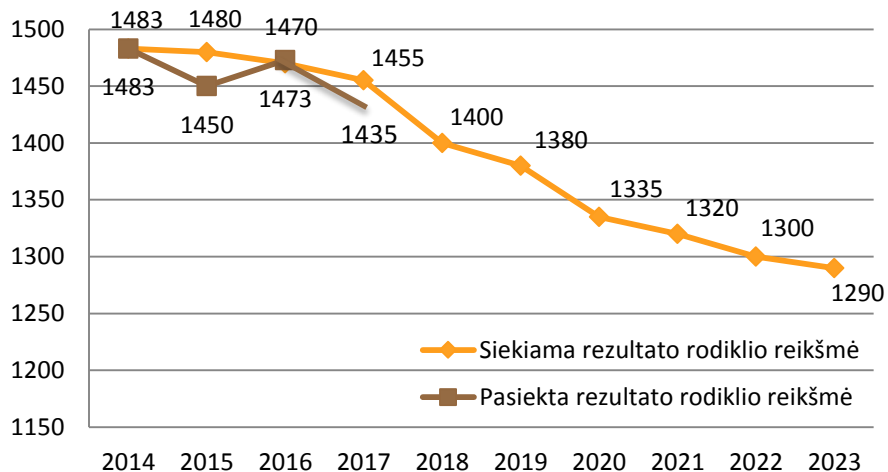
1-R-2 Neto migracija, tenkanti 1 000 Šilutės ir Skuodo rajonų gyventojų, 2017 m.

Klaipėdos miesto ITVP rezultato rodikliai

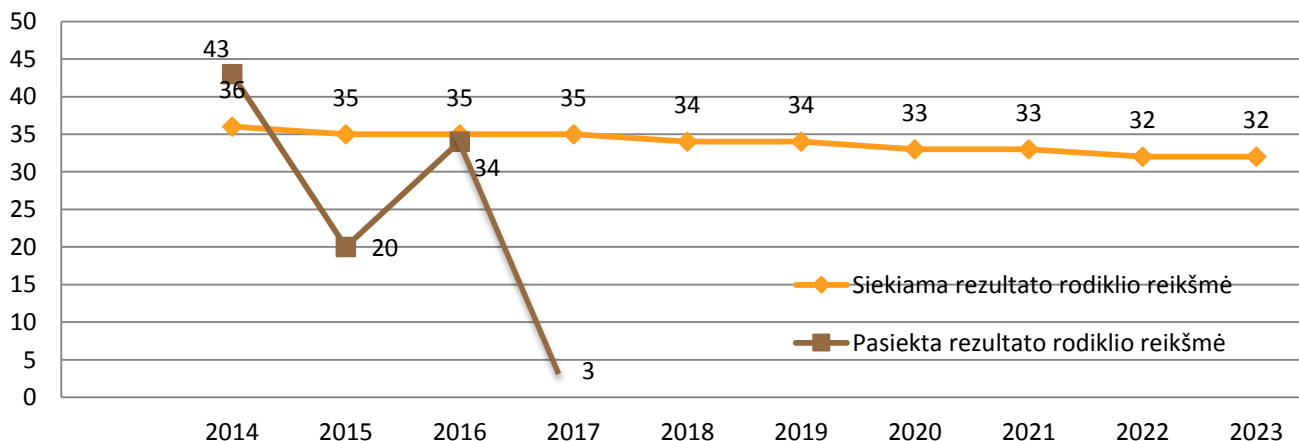
1-R-1 Naujai įsikūrusių įmonių ar jų padalinių (vietos vienetų) sutvarkytoje teritorijoje skaičius, vnt. *



1-R-3 Nusikalstamų veikų skaičius tikslinėje teritorijoje**



1-R-2 Parų skaičius per metus, kai buvo viršijamos ribinės kietųjų dalelių (vertės, vnt. (stacionarioje aplinkos kokybės matavimo stotyje, esančioje Bangų g. 7***




* Rodiklio pasiekimas bus vertinamas nuo 2019 m.

**Informacija iš psl. www.gamta.lt

*** Informacija iš psl. <http://www.ird.lt/nvzrgis/map/>

Programos
veiksmų plano
įgyvendinimas



Klaipėdos regiono ITVP veiksmų planas

- Per 2014–2020 metus planuojama įgyvendinti 13 projektų.
- Bendras biudžetas – 12,37 mln. Eur, iš kurių 10,39 mln. Eur – ES lėšos.
- Iki 2017 metų pabaigos panaudota 748.044 Eur arba 6,04 proc. viso planuojamo finansavimo, iš kurių 579.528 Eur – ES lėšos.

	Planuojamas finansavimas 2014–2020 metais	Panaudota lėšų iki 2017 metų pabaigos
Bendra išlaidų suma (Eur)	12.367.099	748.044
Savivaldybės biudžeto lėšos (Eur)	1.333.021	144.913
Valstybės biudžeto lėšos (Eur)	641.688	23.603
Kitos viešosios lėšos (Eur)	0	0
Privačios lėšos (Eur)	0	0
ES lėšos (Eur)	10.392.390	579.528

Klaipėdos miesto ITVP veiksmų planas

- Per 2014–2020 metus planuojama įgyvendinti 32 projektus.
- Bendras biudžetas – 82,09 mln. Eur, iš kurių 54,14 mln. Eur – ES lėšos.
- Iki 2017 metų pabaigos iš viso panaudota 15,5 mln. Eur lėšų arba 18,89 % viso suplanuoto biudžeto, iš kurių ES lėšų suma – 10,96 mln. Eur.

	Planuojamas finansavimas 2014–2020 metais	Panaudota lėšų iki 2017 metų pabaigos
Bendra išlaidų suma (Eur)	82.093.167,35	15.508.900
Savivaldybės biudžeto lėšos (Eur)	12.056.866,10	3.001.500
Valstybės biudžeto lėšos (Eur)	3.429.329	1.466.600
Kitos viešosios lėšos (Eur)	5.776.590	71.000
Privačios lėšos (Eur)	6.543.935	0
ES lėšos (Eur)	54.145.873,25	10.969.800

Děkojame už
děmesj

