

PATVIRTINTA

Klaipėdos regiono plėtros tarybos

2023 m. kovo 10 d. sprendimu Nr. K/S-10

(Klaipėdos regiono plėtros tarybos

2026 m. balandžio 27 d. sprendimo Nr. K/S-8  
redakcija)

## 2022–2030 M. KLAIPĖDOS REGIONO PLĖTROS PLANAS

### I SKYRIUS

#### REGIONO PLĖTROS PLANO TERITORINĖ APRĖPTIS IR REGIONO ESAMOS SITUACIJOS ANALIZĖ

##### Regiono plėtros plano teritorinė aprėptis

Regionas jungia 7 savivaldybes – Klaipėdos miesto, Klaipėdos rajono, Palangos miesto, Neringos, Kretingos rajono, Skuodo rajono ir Šilutės rajono. Regionas ribojasi su Latvijos Respublika šiaurėje bei Rusijos Federacijos Kaliningrado (Karaliaučiaus) sritimi pietuose.

Klaipėdos regionas užima 5.222 kv. km. plotą ir yra vienas mažiausių šalies regionų. Pagal gyventojų skaičių (321,849 tūkst., 2021 m. pradžios duomenimis) ir gyventojų tankumą (61,6 gyv. /1 km<sup>2</sup>, 2021 m. pradžios duomenimis) Klaipėdos regionas nusileidžia tik Vilniaus ir Kauno regionams. Klaipėdos miestas yra laikomas Klaipėdos regiono centru.

Iš kitų Lietuvos regionų Klaipėdos regionas išsiskiria tuo, kad keturios iš minėtų šio regiono savivaldybių ribojasi su Baltijos jūra. Regionas nuo seno išsiskiria jūrinio verslo tradicijomis, čia taip pat siekiama nuolatinės turizmo ir rekreacijos sektorių plėtros. Baltijos jūra, Kuršių marios ir Kuršių nerijos pusiasalis – unikalūs kraštovaizdžio elementai, išskiriantys Klaipėdos regioną iš kitų šalies regionų.

Klaipėdos regiono ekonomikos variklis – Klaipėdos valstybinis jūrų uostas – yra labiausiai į šiaurę nutolęs neužšalantis rytinės Baltijos jūros uostas. Strategiškai patogi geografinė padėtis apsprendžia du pagrindinius Klaipėdos regiono privalumus – regionas yra vienas iš patraukliausių atvykstamajam bei vietiniam turizmui vystyti, o taip pat yra svarbiausias šalies transporto mazgas, jungiantis Vakarus ir Rytus. Dėl unikalios geografinės padėties Klaipėdos regionas yra vienas iš ekonomiškai stipriausių šalies regionų ir yra strategiškai patrauklus investicijoms, svarbių strateginių objektų vystymui ir verslo plėtrai.



1 pav. Klaipėdos apskrities žemėlapis

## KLAIPĖDOS REGIONO ESAMOS SITUACIJOS ANALIZĖ

**Regiono problemos ir jų giluminės priežastys, sąsajos su Regionų plėtros programoje (toliau – RPP) (1 pastaba) nustatytais pagrindiniais regioninės plėtros problemomis**

### I. DEMOGRAFINĖ SITUACIJA

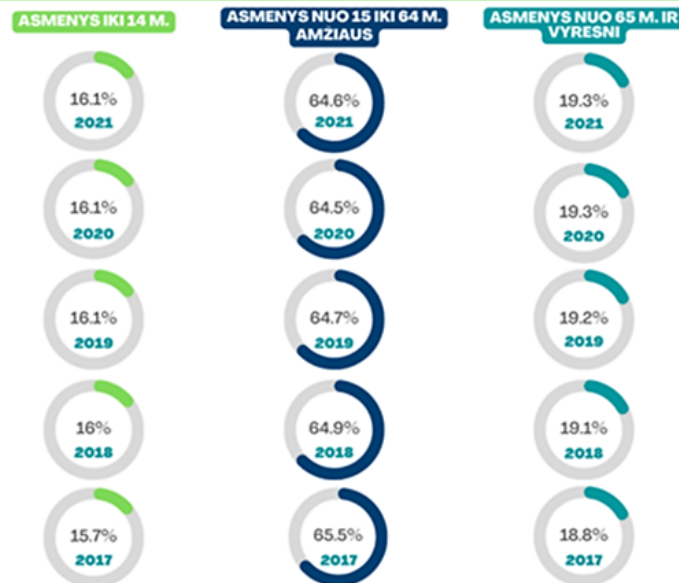
Valstybės duomenų agentūros (toliau – VDA) duomenimis, 2021 m. pradžioje Klaipėdos regione buvo 321 849 gyventojai. Tai sudarė 11,5 proc. visos šalies gyventojų. Didelė dalis regiono gyventojų koncentruojasi Klaipėdos mieste (beveik 46,3 proc.).

Nors visoje šalyje *nuolatinių gyventojų skaičius metų pradžioje* (2 pastaba) 2017–2021 m. laikotarpiu sumažėjo 1,3 proc., Klaipėdos regione šis skaičius padidėjo 1776 gyventojais, arba 0,6 proc. Nuolatinių gyventojų skaičius 5 metų laikotarpiu labiausiai (14,5 proc.) išaugo Klaipėdos r. sav., 2329 asmenimis arba 4,3 proc., ir Palangos m. sav., 1297 asmenimis arba 8,4 proc. Nuolatinių gyventojų skaičius taip pat augo ir Klaipėdos m. sav., 699 asmenimis arba 0,5 proc., ir Neringos sav., 512 asmenimis arba 16,5 proc. Tačiau fiksuotas ir sumažėjimas: nuolatinių gyventojų skaičius sumažėjo Skuodo r. sav., 1307 asmenimis arba -7,4 proc., Kretingos r. sav., 919 asmenų arba -2,4 proc., ir Šilutės r. sav., 835 asmenimis arba -2,1 proc.

Gimusiųjų ir mirusiųjų skaičius turi įtakos *natūraliai gyventojų kaitai* (3 pastaba), kuri šalyje ir 2017–2021 m. laikotarpiu buvo neigiama. Analizuojamu laikotarpiu Klaipėdos regione šis rodiklis taip pat buvo neigiamas (vidurkis siekė -1312 asmenų kasmet) ir kasmet svyravo. Pažymėtinas ženklus rodiklio kritimas nuo -834 asmenų 2019 m. iki -1 782 asmenų 2020 m. (-113,7 proc.). 2021 m. šis rodiklis nukrito iki -2 398 asmenų, t. y. -25,7 proc. lyginant su 2020 m. Teigiama rodiklio reikšmė buvo stebima tik Klaipėdos r. sav. 2017–2019 m. (20–59 asmenys) ir Neringos sav. 2017–2020 m. (6–21 asmenų). 2017–2021 m. laikotarpiu natūralios gyventojų kaitos rodiklio vidutinė reikšmė buvo teigiama tik Neringos sav. (8 asmenys), nedidelė neigiama reikšmė stebima Klaipėdos r. sav. (-10 asmenų). Didžiausias neigiamas rodiklis buvo Klaipėdos m. sav. (-581 asmuo), Šilutės r. sav. (-269 asmenys), Kretingos r. sav. (-192 asmenys). Skuodo r. sav. šis rodiklis siekė vidutiniškai -158 asmenis, Palangos m. sav. – -109 asmenis. Palyginimui vidutinė metinė natūrali gyventojų kaita 10 tūkst. gyventojų buvo aukščiausia Neringos sav. (+1 asmuo) ir Klaipėdos r. sav. (0 asmenų). Žemiausias rodiklis buvo stebimas Skuodo r. sav. (-464 asmenys) ir Šilutės r. sav. (-168 asmenys). Palangos m. sav. šis rodiklis siekė -29 asmenis, Klaipėdos m. sav. -10 asmenų, Kretingos r. sav. -13 asmenų. 2017–2021 m. vidutinė metinė natūrali gyventojų kaita 10 tūkst. gyventojų visame Klaipėdos regione buvo -16 asmenų, tuo tarpu Lietuvoje rodiklis buvo ženkliai blogesnis – -55 asmenys.

VDA teikiamais vidaus migracijos duomenimis (4 pastaba), *atvykusiųjų ir imigrantų* Klaipėdos regione 2021 m. buvo 10 452 asmenys. Palyginimui į Klaipėdos regioną 2021 m. atvyko 515 asmenų 10 tūkst. gyventojų, t. y. daugiau, nei į Vilniaus regioną (406 asmenys/10 tūkst. gyventojų) ir Kauno regioną (399 asmenys/10 tūkst. gyventojų). Atvykusiųjų ir imigrantų Lietuvoje 2021 m. buvo 390 asmenų 10 tūkst. gyventojų. Pagal atvykusiųjų ir imigrantų skaičių 10 tūkst. gyventojų Klaipėdos regionas 2021 m. pirmavo šalyje. 2017–2021 m. laikotarpiu atvykusiųjų ir imigrantų skaičius 10 tūkst. gyventojų augo (išskyrus 2020 m.) ir padidėjo nuo 399 iki 515 asmenų 10 tūkst. gyventojų arba 29,3 proc. Regione 5 metų laikotarpiu santykinai daugiausia atvykusiųjų buvo į Neringos sav. (vidutiniškai 1131 asmenys/10 tūkst. gyventojų kasmet), Klaipėdos r. sav. (852 asmenys/10 tūkst. gyventojų) ir Palangos m. sav. (634 asmenys/10 tūkst. gyventojų). Į Klaipėdos m. atvykusiųjų ir imigrantų buvo 401 asmuo 10 tūkst. gyventojų, Kretingos r. sav. – 384 asmenys 10 tūkst. gyventojų. Santykinai mažiausiai asmenų atvyko į periferines Šilutės r. (320 asmenys/10

#### Nuolatinių gyventojų amžiaus struktūra Klaipėdos regiono savivaldybėse



2 pav. Nuolatinių gyventojų amžiaus struktūra Klaipėdos regiono savivaldybėse metų pradžioje

tūkst. gyventojų) ir Skuodo r. (278 asmenys/10 tūkst. gyventojų) savivaldybes. Vidutinis atvykusiųjų ir imigrantų skaičius 10 tūkst. gyventojų per metus Klaipėdos regione 2017–2021 m. laikotarpiu augo vidutiniškai 7,0 proc. per metus. Sparčiausiai šis rodiklis augo Klaipėdos m. sav. (11,7 proc.), Neringos sav. (11,3 proc.) ir Palangos m. sav. (8,7 proc.). Lėčiausiai šis rodiklis augo Kretingos r. sav. (2,7 proc.) ir Šilutės r. sav. (3,3 proc.). Klaipėdos r. sav. vidutinis rodiklio augimas per metus siekė 4,0 proc., Skuodo r. sav. – 6,6 proc.

Iš regiono išvykusiųjų ir emigrantų skaičius 2021 m. buvo 12 224 asmenys. Palyginimui iš Klaipėdos regiono 2021 m. išvyko 379 asmenys 10 tūkst. gyventojų, t. y. daugiau nei iš Vilniaus regiono (269 asmenys/10 tūkst. gyventojų) ir Kauno regiono (323 asmenys/10 tūkst. gyventojų). Pagal šį rodiklį Klaipėdos regionas 2021 m. viršijo šalies vidurkį (320 asmenų/10 tūkst. gyventojų). 2017–2021 m. laikotarpiu Klaipėdos regione išvykusiųjų ir emigrantų skaičius 10 tūkst. gyventojų mažėjo nuo 474 iki 379 asmenų 10 tūkst. gyventojų arba 15,0 proc., tuo laikotarpiu šalyje rodiklis mažėjo lėčiau (nuo 412 iki 320 asmenų/10 tūkst. gyventojų arba 6,1 proc.). Regione 5 m. laikotarpiu santykinai daugiausia išvykusiųjų buvo iš Neringos sav. (vidutiniškai 661 asmuo/10 tūkst. gyventojų per metus), mažiausiai – iš Klaipėdos m. sav. (389 asmenys/10 tūkst. gyventojų). Analizuojamu laikotarpiu iš Klaipėdos r. sav. vidutiniškai per metus išvyko ar emigravo 485 asmenys 10 tūkst. gyventojų, Kretingos r. sav. – 410 asmenų 10 tūkst. gyventojų, Palangos m. sav. – 414 asmenų 10 tūkst. gyventojų, Šilutės r. sav. – 424 asmenys 10 tūkst. gyventojų ir Skuodo r. sav. – 460 asmenų 10 tūkst. gyventojų. Vidutinis išvykusiųjų ir emigrantų skaičius 10 tūkst. gyventojų per metus iš Klaipėdos regiono 2017–2021 m. laikotarpiu mažėjo vidutiniškai 5,4 proc. per metus, t. y. lėčiau, nei vidutiniškai iš šalies (-6,1 proc.). Sparčiausiai šis rodiklis mažėjo Šilutės r. sav. (-10,2 proc.), Kretingos r. sav. (-6,5 proc.) ir Skuodo r. sav. (-5,6 proc.), lėčiausiai – Palangos m. sav. (-1,0 proc.), Neringos sav. (-1,5 proc.) ir Klaipėdos r. sav. (-2,8 proc.).

Lyginant nuolatinių regiono gyventojų *amžiaus struktūrą* (5 pastaba) 2017–2021 m. laikotarpiu Klaipėdos regiono gyventojų dalis iki 14 metų amžiaus vidutiniškai siekė 16,0 proc. ir šiek viršijo šalies vidurkį (15,0 proc.), 15–64 m. amžiaus nuolatinių gyventojų dalis (64,8 proc.) buvo šiek tiek mažesnė už šalies vidurkį (65,3 proc.), o pensinio amžiaus gyventojų dalis (19,2 proc.) iš esmės atitiko šalies vidurkį (19,7 proc.). 2017–2021 m. laikotarpiu Klaipėdos regiono gyventojų dalis iki 14 metų amžiaus nežymiai augo nuo 15,7 iki 15,9 proc. (vidutiniškai 0,3 proc. per metus), tuo tarpu šalyje šis rodiklis išliko stabilus. Tiek pat (vidutiniškai 0,3 proc. per metus) analizuojamu laikotarpiu mažėjo 15–64 m. amžiaus nuolatinių gyventojų dalis (nuo 65,5 iki 64,6 proc.), tuo tarpu šalyje šio amžiaus gyventojų dalis mažėjo lėčiau (vidutiniškai -0,2 proc. kasmet). Pensinio amžiaus (65 m. ir vyresni) gyventojų dalis regione augo nuo 18,8 iki 19,5 proc. (vidutiniškai 0,9 proc. per metus), tuo tarpu šalyje šios amžiaus grupės gyventojų dalis augo lėčiau (vidutiniškai 0,8 proc. per metus).

*Išlaikomo amžiaus žmonių dalis* (6 pastaba) regione 2017–2021 m. laikotarpiu vidutiniškai 1 proc. punktu viršijo šalies vidurkį ir augo nuo 53 iki 55 proc. Šalyje šis rodiklis analizuojamu laikotarpiu paaugo šiek tiek mažiau – nuo 52 iki 53 proc. Pažymėtina, kad išlaikomo amžiaus žmonių iki 14 m. amžiaus koeficientas vidutiniškai 2 proc. punktais viršija šalies vidurkį (atitinkamai 25 proc. ir 23 proc.), o žmonių virš 65 m. amžiaus koeficientas atitinka šalies vidurkį (30 proc.). Vidutinis išlaikomo amžiaus žmonių koeficientas 2017–2021 m. laikotarpiu buvo didžiausias Palangos m. sav. (60 proc.), Skuodo r. sav. (59 proc.) ir Klaipėdos m. sav. (57 proc.), mažiausias – Neringos (39 proc.) ir Klaipėdos r. (47 proc.) savivaldybėse. Iš jų išlaikomo amžiaus žmonių iki 14 m. amžiaus koeficientas buvo didžiausias Klaipėdos m. sav. (26 proc.), Klaipėdos r. sav. (25 proc.), Kretingos r. ir Šilutės r. sav. (po 24 proc.). Mažiausias šio amžiaus žmonių koeficientas buvo Neringos sav. (19 proc.), Skuodo r. sav. (21 proc.) ir Palangos m. sav. (22 proc.). Analizuojamu laikotarpiu vidutinis išlaikomo amžiaus žmonių virš 65 m. amžiaus koeficientas buvo didžiausias Palangos m. sav. (38 proc.) ir Skuodo r. savivaldybėje (37 proc.) ir mažiausias – Neringos sav. (20 proc.). Klaipėdos m. sav. šis rodiklis siekė 31 proc., Kretingos r. sav. ir Šilutės r. sav. – po 30 proc. 2017–2021 m. laikotarpiu išlaikomo amžiaus žmonių iki 14 m. amžiaus koeficientas augo Klaipėdos m. ir Klaipėdos r. sav. (vidutiniškai po 1 proc. per metus), išliko stabilus Kretingos r. sav. ir Palangos m. sav. ir mažėjo Neringos sav. (-8 proc.), Skuodo r. (-2 proc.) ir Šilutės r. sav. (-1 proc.). Analizuojamu laikotarpiu vidutinis išlaikomo amžiaus žmonių virš 65 m. amžiaus koeficientas išliko stabilus 4 regiono savivaldybėse – Klaipėdos r. sav., Kretingos r. sav., Skuodo r. sav. ir Šilutės r. sav. Šis rodiklis augo Neringos sav. (vidutiniškai 5 proc. kasmet), Klaipėdos m. sav. (3 proc.) ir Palangos m. sav. (1 proc.).

Vertinant gyventojų išsilavinimą (7 pastaba), aukštą išsilavinimą (ISCED 5, 6, 7, 8 (8 pastaba)) turinčių 25–64 m. amžiaus gyventojų skaičius 10 tūkst. gyventojų Klaipėdos regione 2021 m. siekė 2 417 asmenis. Pagal šį rodiklį Klaipėdos regionas atsiliko tiek nuo šalies vidurkio (2 471 asmenys), tiek nuo Vilniaus (3 550 asmenys) ir Kauno (2628 asmenys) regionų. Tokia tendencija buvo stebima visą 2017–2021 m. laikotarpį. Vidutinį išsilavinimą (ISCED 3, 4) turinčių gyventojų skaičius 10 tūkst. gyventojų Klaipėdos regione 2021 m. siekė 2 668 asmenis. Pagal šį rodiklį Klaipėdos regionas nežymiai atsiliko tiek nuo šalies vidurkio (2 700 asmenų), tačiau lenkė Vilniaus (2 166 asmenys) ir Kauno (2 583 asmenys) regionus. Žemą išsilavinimą (ISCED 0, 1, 2) turinčių gyventojų skaičius 10 tūkst. gyventojų Klaipėdos regione

2021 m. siekė 242 asmenys. Pagal šį rodiklį Klaipėdos regionas atsiliko tiek nuo šalies vidurkio (278 asmenys), tačiau ženkliai lenkė Vilniaus regioną (143 asmenys) ir Kauno regioną (209 asmenys).

Gyventojų išsilavinimo galimybes ir jaunimo pritraukimo į regioną potencialą didina regione veikiančios profesinio ir aukštojo mokslo švietimo įstaigos. Klaipėdos regione 2022–2023 mokslo metais veikė 6 *profesinio mokymo įstaigos*. Iš jų 4 veikė Klaipėdos mieste ir po vieną Skuode bei Šilutėje. Taip pat veikia 2 praktinio mokymo bazės (Pervalkoje ir Palangoje). Kaip ir visoje Lietuvoje, regiono profesinio mokymo įstaigose pastaruju metu mokinių skaičius mažėjo. Švietimo valdymo informacinė sistema (toliau –) ŠVIS duomenimis, regiono profesinio mokymo įstaigose nuo 2015 metų kasmet sumažėdavo vidutiniškai po 9 proc. (apie 330) mokinių.

Regiono *aukštųjų mokyklų* tinklą 2020 m. sudarė 8 aukštosios mokyklos arba jų filialai: Klaipėdos universitetas, LCC tarptautinis universitetas, Vilniaus dailės akademijos Klaipėdos fakultetas, Lietuvos muzikos ir teatro akademijos Klaipėdos fakultetas, Socialinių mokslų kolegija, Klaipėdos valstybinė kolegija, Lietuvos verslo kolegija, Lietuvos aukštoji jūreivystės mokykla. Visos šios aukštosios mokyklos įsikūrusios Klaipėdoje. Didžiausios aukštosios mokyklos pagal studentų skaičių – Klaipėdos universitetas ir Klaipėdos valstybinė kolegija.

*Klaipėdos universitete* (9 pastaba) veikia 3 fakultetai: Socialinių ir humanitarinių mokslų, Jūros technologijų ir gamtos mokslų, Sveikatos mokslų – ir 2 mokslo institutai (Baltijos regiono istorijos ir archeologijos; Jūros tyrimų). Universitete studijuoja apie 3000 studentų. *LCC tarptautinis universitetas* (10 pastaba) siūlo 6 bakalauro ir 2 magistro studijų programas. Jame studijuoja apie 700 studentų iš daugiau kaip 50 šalių, 68 proc. dėstytojų yra iš užsienio.

## II. EKONOMIKA IR VERSLAS

### II.1. EKONOMINĖ SITUACIJA

Klaipėdos regionas yra strategiškai patrauklus investicijoms, svarbių strateginių objektų vystymui ir verslo plėtrai dėl unikalios geografinės padėties – universalus transporto mazgas leidžia regioną greitai ir patogiai pasiekti sausumos, vandens ir oro keliais. Dėl gerai išvystytos susisiekimo sistemos valstybiniais keliais, geležinkeliais, jūros ir oro keliais galima pasiekti Latviją, Kaliningrado sritį (Rusijos Federacija), Skandinavijos ir Vidurio Europos šalis.

Regiono veikia *Klaipėdos laisvoji ekonominė zona* (Klaipėdos LEZ) – antra pagal dydį ir antra pagal joje įsikūrusių įmonių skaičių laisvoji ekonominė zona Lietuvoje. Klaipėdos LEZ teritorija užima 412 ha plotą, įsikūrusi strategiškai patogioje miesto vietoje, greta pagrindinio šalies magistralinio kelio A1 (Vilnius-Klaipėda). Klaipėdos LEZ teritorijoje veiklą vykdo daugiau kaip 100 įmonių, kuriose sukurtų darbo vietų skaičius viršija 5 900. 2021 m. Klaipėdos LEZ buvo įsikūrę 43 investuotojai iš 18 pasaulio šalių. Klaipėdos LEZ veikia stambios plastiko ir cheminių medžiagų gamybos, metalo apdirbimo, maisto perdirbimo, transporto ir logistikos, elektra varomų transporto priemonių ir automobilių elektronikos gamybos, laivybos paslaugas teikiančios ir kitos įmonės.

2020 m. Klaipėdos regiono *bendrasis vidaus produktas (BVP)* (11 pastaba) *to meto kainomis* siekė 5,3 mlrd. eurų, – tai sudarė 10,6 proc. viso šalies BVP ir buvo 3-ioje vietoje po Vilniaus ir Kauno regionų. Ši dalis tendencingai traukėsi ir buvo mažiausia per pastarųjų penkerių metų laikotarpį. Lyginant Klaipėdos regiono BVP to meto kainomis su pagal šį rodiklį arčiausiai jos esančiu Kauno regionu – atotrūkis 2020 m. siekė 4,9 mlrd. eurų arba net 48,1 proc. 2020 m. per metus BVP augo beveik visoje šalyje, tačiau Klaipėdos regione BVP sumažėjo 57,6 mln. eurų arba 1,1 proc., tuo pat metu Lietuvoje BVP paaugo 1,3 proc. BVP 2020 m. taip pat mažėjo Alytaus (6,9 mln. eurų) ir Tauragės (1,6 mln. eurų) regionuose. Vidutiniu laikotarpiu (2016–2020 m.) augimo tempai Klaipėdos regione išliko panašūs – vidutiniškai po 6,2 proc. kasmet ir atitiko augimo tempą Lietuvoje (6,2 proc.).

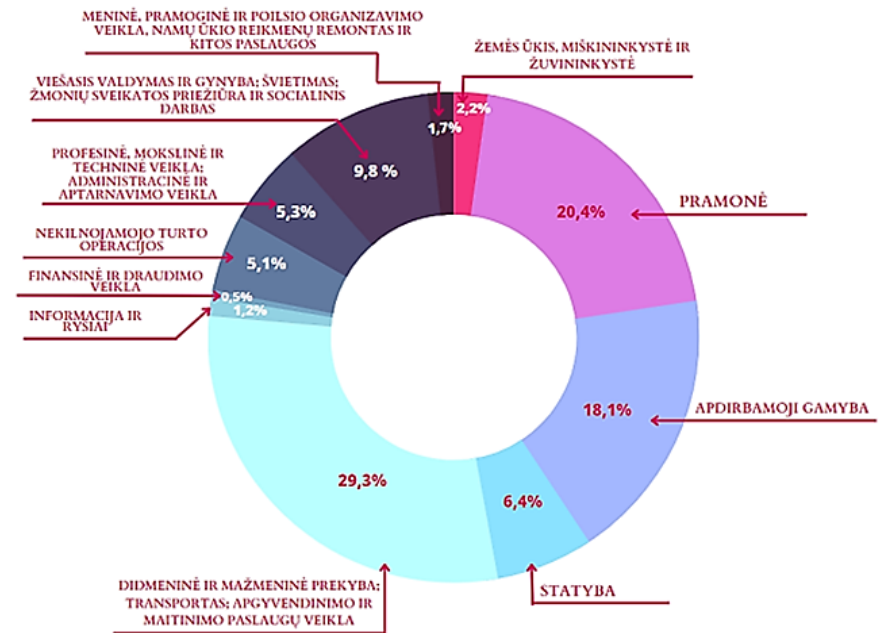
2020 m. BVP to meto kainomis vienam regiono gyventojui buvo 16,4 tūkst. eurų ir buvo 3-ioje vietoje lyginant su kitais regionais. Pagal šį rodiklį nuo arčiausiai aukščiausiai sąrašė esančio Kauno regiono atotrūkis siekė 1,6 tūkst. eurų (arba 8,9 proc.), o atotrūkis nuo Vilniaus regiono – net 9,2 tūkst. eurų (arba 35,9 proc.). Regionas atsiliko nuo šalies vidurkio 1,3 tūkst. eurų arba 7,3 proc. 2020 m. per metus BVP vienam gyventojui Klaipėdos regione traukėsi 1,8 proc. ir tai buvo vienintelis regionas šalyje, kurioje augimo tempas buvo neigiamas. 2016–2020 m. laikotarpiu vidutinis rodiklio augimo tempas buvo lėčiausias tarp šalies regionų – tik 4,5 proc., tuo metu bendrai šalyje rodiklis augo vidutiniškai po 6,9 proc. kasmet.

VDA duomenimis, 2020 m. Klaipėdos regione daugiausiai bendrosios pridėtinės vertės surašė didmeninės, mažmeninės prekybos, transporto, apgyvendinimo ir maitinimo paslaugų sektoriuje (29,3 proc.), pramonėje (20,4 proc.) (iš jos apdirbamojoje gamyboje – 18,1 proc.), kiek mažiau – viešojo valdymo, gynybos; švietimo, sveikatos priežiūros ir socialinio darbo sektoriuje (9,8 proc.). Palyginti su visos šalies BVP struktūra matyti, kad Klaipėdos regione santykinai didesnė BVP dalis sukurama didmeninės, mažmeninės prekybos, transporto, apgyvendinimo ir maitinimo paslaugų sektoriuje (atitinkamai 29,3 proc. ir 26,4 proc.), pramonėje (atitinkamai 20,4 proc. ir 17,6 proc.), iš jos apdirbamojoje gamyboje (atitinkamai 18,1 proc. ir 15,2 proc.). Kitų ekonominės veiklos rūšių indėlis į BVP Klaipėdos regione ir visoje šalyje skyrėsi mažiau ir varijavo 0,2–2,7 procentinio punkto ribose. Regiono ekonomikoje reikšmingą dalį užima prekybos, transporto, apgyvendinimo ir maitinimo paslaugų sektorius bei pramonė, tačiau apdirbamojoje gamyboje svarbią dalį sudaro vidutinės-žemos (plastikai ir jų produktai) bei žemos pridėtinės vertės prekių (tabako, baldų) gamyba. Aukštesnę pridėtinę vertę galinti sukurti profesinė, mokslinė, techninė veikla regione nėra pakankamai išvystyta – 2018 m. jos našumas siekė vos 80,9 proc. šalies vidurkio („Versli Lietuva“ analizės duomenimis (12 pastaba)), o į šią veiklą nukreiptų materialinių investicijų dalis regione buvo mažiausia pastaraisiais metais.

Klaipėdos regione pridėtinė vertė gamybos sąnaudomis pagal veiklos vykdymo vietą (nefinansų įmonių) (13 pastaba) 2020 m. siekė 3 089 642 tūkst. Eur. Pridėtinė vertė gamybos sąnaudomis pagal veiklos vykdymo vietą (nefinansinių įmonių), tenkanti vienam dirbančiajam per metus (14 pastaba) 2019 m. siekė 22,2 tūkst. Eur/asm. ir pagal šį rodiklį regionas buvo antras šalyje po Vilniaus regiono (25,9 tūkst. Eur/asm.).

Klaipėdos regiono materialinės investicijos (15 pastaba), tenkančios vienam gyventojui, 2019 m. buvo didžiausios iš visų regionų šalyje ir siekė 4 952 Eur. Šis rodiklis gerokai viršijo šalies vidutinį rodiklį (3 414 Eur/gyv.) ir šalyje nuo Klaipėdos regiono nežymiai atsiliko tik Vilniaus regionas (4 544 Eur/gyv.). Didesnės nei vidutiniškai šalyje materialinės investicijos, sudaro galimybes diegti technologines naujoves, didinti našumą ir konkurencingumą. Materialinių investicijų augimo tempas 2015–2020 m. laikotarpiu svyravo tarp teigiamo ir neigiamo, staiga išaugo 2019 m., o 2020 m. sumažėjo 1 546 Eur. Tai buvo žymesnis smukimas nei 2016 m., kai materialinės investicijos, tenkančios vienam gyventojui, sumažėjo 319 Eur.

Pagal materialinių investicijų, tenkančių vienam gyventojui, pritraukimą 2019 m. regione pirmavo Klaipėdos m. savivaldybė (7 883 Eur/gyv.), tačiau 2020 m. šis rodiklis sumažėjo 3 387 Eur/gyv., o aukščiausią rodiklį 2020 m. pasiekė Neringos savivaldybė (6 556 Eur/gyv.). Tiek 2019, tiek 2020 m. vidutinį šalies rodiklį atitiko materialinės investicijos Klaipėdos r. (2019 m. – 3 597 Eur/gyv., 2020 m. – 3 327 Eur/gyv.) ir Palangos m. (2019 m. – 3 705 Eur/gyv., 2020 m. – 3 124 Eur/gyv.) savivaldybėse. Ženkliai nuo kitų regiono savivaldybių ir šalies vidurkio atsiliko materialinių investicijų pritraukimas Kretingos r. (2019 m. – 1 368 Eur/gyv., 2020 m.



3 pav. Klaipėdos regione sukurta bendroji pridėtinė vertė, to meto kainomis pagal ekonomines veiklos rūšis 2020 m.

– 1 637 Eur/gyv.), Šilutės r. (2019 m. – 1 609 Eur/gyv., 2020 m. – 1 996 Eur/gyv.) ir Skuodo r. (2019 m. – 753 Eur/gyv., 2020 m. – 531 Eur/gyv.) savivaldybėse. Materialinių investicijų pritraukimas 2016–2020 m. laikotarpiu Klaipėdos r. savivaldybėje nuosekliai mažėjo (5-15 proc. kasmet), augo tik Šilutės r. savivaldybėje (15-26 proc. kasmet). Kitose regiono savivaldybėse rodiklio dinamika buvo nestabili.

Pagal ekonomines veiklas Klaipėdos regione 2020 m. daugiausiai materialinių investicijų teko transportui ir saugojimui (22,2 proc.), nekilnojamojo turto operacijoms (20,3 proc.), kasybai, karjerų eksploatavimui, apdirbamajai gamybai (16,5 proc.). Šioms trimis ekonominės veiklos grupėms 2020 m. teko daugiau nei pusė (59,1 proc.) visų materialinių investicijų regione. Mažiausia materialinių investicijų dalis buvo nukreipta į informacijos ir ryšių (0,3 proc.) ir apgyvendinimo, maitinimo paslaugų (1,4 proc.) veiklas. Klaipėdos regiono materialinių investicijų pasiskirstymą pagal ekonomines veiklas 2020 m. palyginus su bendru jų pasiskirstymu šalyje, pažymėtina, kad didžiausios investicijos šalyje taip pat nukreiptos į ankščiau įvardintas sritis, tačiau priešingai nei Klaipėdos regione, šalyje jų daugiau skiriama ne transportui ir saugojimui (11,6 proc.), o nekilnojamojo turto operacijoms (22,4 proc.).

## **II.2. VERSLAS**

2021 m. pradžios duomenimis Klaipėdos regionas pagal *įregistruotų ūkio subjektų metų pradžioje* (16 pastaba) 10 tūkst. gyventojų (808 ūkio subjektai) skaičių buvo 3 vietoje tarp šalies regionų po Vilniaus (1 410 subjektai) ir Kauno (848 subjektai) regionų ir atsiliko nuo šalies vidurkio (891 ūkio subjektas).

2021 m. pradžioje Klaipėdos regione veikė 12,2 tūkst. ūkio subjektų (11,3 proc. visų veikiančių ūkio subjektų šalyje) ir buvo 3-ioje vietoje tarp šalies regionų. Palyginimui pagal veikiančių ūkio subjektų skaičių 10 tūkst. gyventojų Klaipėdos regionas (380 ūkio subjektai) buvo 2 vietoje tarp šalies regionų, nusileisdamas Vilniaus (538 ūkio subjektai) ir Kauno (387 ūkio subjektai) regionams, ir nežymiai atsiliko nuo šalies vidurkio (385 ūkio subjektai). 2017–2021 m. laikotarpiu veikiančių ūkio subjektų skaičių 10 tūkst. gyventojų Klaipėdos regione stabiliai didėjo nuo 363 iki 380 vnt. Pagal augimo dydį Klaipėdos regionas (17 ūkio subjektų/10 tūkst. gyventojų) buvo 4-oje vietoje lyginant su kitais regionais, ir atsiliko nuo šalies vidurkio (20 ūkio subjektų/10 tūkst. gyventojų). Pagal augimo tempą (vidutiniškai 1,2 proc. kasmet) regionas buvo 7-oje vietoje tarp šalies regionų. Tuo metu Lietuvoje veikiančių ūkio subjektų skaičius 10 tūkst. gyventojų augo vidutiniškai 1,3 proc. per metus.

2021 m. 99,6 proc. regione veikusių įmonių buvo smulkios ir vidutinės įmonės (SVV), kuriose dirbo 0–149 darbuotojų. Pagal šį rodiklį Klaipėdos regionas nežymiai viršijo šalies vidurkį (99,1 proc.). Pagal SVV įmonių skaičių 10 tūkst. gyventojų Klaipėdos regionas (314 vnt.) nežymiai viršijo šalies vidurkį (311 vnt.) ir buvo 2 vietoje tarp šalies regionų, nusileisdamas tik Vilniaus regionui (456 vnt.). Didžiausia MVĮ dalis teko didmeninei ir mažmeninei prekybai, variklinių transporto priemonių ir motociklų remontui (23,7 proc.), transportui ir saugojimui (13,2 proc.), statybai (13,0 proc.), apdirbamajai gamybai (10 proc.). 2021 m. viduryje Klaipėdos regione veikė 36 didelės įmonės (kuriose dirbo daugiau kaip 250 darbuotojų), iš jų 3 įmonės, kuriose dirbo virš 1000 darbuotojų. Pagal didelių įmonių skaičių 10 tūkst. gyventojų Klaipėdos regionas (1,1 įmonės /10 tūkst. gyventojų) dvigubai atsiliko nuo šalies vidurkio (2,8 įmonės /10 tūkst. gyventojų) ir užėmė 4 vietą tarp šalies regionų. Didžiausių darbdavių penketuką sudarė krovinių kelių transporto, laikinojo įdarbinimo, sveikatos priežiūros, baldų gamybos įmonės.

VšĮ „Versli Lietuva“ parengtoje regioninės ekonomikos apžvalgoje (toliau – Apžvalga) (17 pastaba) pastebima, ir kaip minėta skiltyje „II.1. Ekonominė situacija“, Klaipėdos regiono ekonomikoje reikšmingą dalį užima prekybos, transporto, apgyvendinimo ir maitinimo paslaugų sektorius bei pramonė – 2017 m. šiuose dviejuose sektoriuose sukurta BVP dalis buvo didesnė nei bendrai Lietuvoje. Abu sektoriai yra pakankamai išvystyti,– šių ekonominių veiklų našumas viršijo šalies vidurkį (išskyrus didmeninės, mažmeninės prekybos, variklinių transporto priemonių ir motociklų remontą). Vis dėlto apdirbamojoje gamyboje svarbią dalį sudaro vidutinės-žemos (plastikai ir jų produktai) bei žemos pridėtinės vertės prekių (tabako, baldų) gamyba. Be to, aukštesnę pridėtinę vertę galinti sukurti profesinė, mokslinė, techninė veikla, kaip pastebima apžvalgoje, Klaipėdos regione nėra pakankamai išvystyta – 2018 m. jos našumas siekė vos 80,9 proc. šalies vidurkio. Atitinkamai 2018 m. vidutinis darbo našumas Klaipėdos apskrityje buvo vos 2,5 proc. didesnis nei vidutiniškai šalyje.

Apžvalgoje taip pat nurodoma, kad regiono ekonomika yra stipriai orientuota į eksportą – 2019 m. bendra prekių ir paslaugų eksporto vertės dalis buvo didžiausia tarp regionų ir siekė net 53,6 proc. metinių pardavimų vertės, o pagal lietuviškos kilmės prekių (2018 m.) eksporto vertės dalį apyvartoje taip pat buvo aukštoje 2-oje vietoje tarp šalies regionų. Be to, net 58,5 proc. Klaipėdos regiono įmonių eksporto vertės sukūrė paslaugų sektorius (1-a vieta, aplenkusi net Vilniaus regioną). Vis dėlto

paslaugų eksporto struktūroje galimai vyrauja mažai našios krovinio kelių transporto, įdarbinimo ir užsakomosios gamybos paslaugos, o aukštesnę pridėtinę vertę kurianti profesinė, mokslinė ir techninė veikla, kuri taip pat galėtų būti eksporto objektas, nėra išvystyta. Siekiant užtikrinti ilgalaikį apskrities ekonomikos konkurencingumą bei tolygų augimą, investicijos turėtų būti nukreiptos į aukštos pridėtinės vertės (*hi-tech*) prekių ir paslaugų vystymą bei eksportą.

Siekiant užtikrinti aukštą pridėtinę vertę grįstos ekonomikos plėtrą, aktualu pritraukti ir išlaikyti talentus. 2020 m. Pasaulio talentų konkurencingumo indekse Lietuva buvo 117 vietoje iš 132 valstybių pagal galimybių rasti kvalifikuotus darbuotojus rodiklį (18 pastaba). Talentų svarba akcentuojama ir Klaipėdos miesto ekonominės plėtros strategijoje iki 2030 metų (19 pastaba). Joje numatoma kurti Talentų pritraukimo ir išlaikymo programą, motyvacinius paketus jiems pritraukti ir kt. Šios priemonės perkeliamos į žemesnius planavimo dokumentus ir iki 2021 m. buvo įgyvendinamos. Vis dėlto likusių regiono savivaldybių plėtros ir (ar) veiklos planuose tokių priemonių nenumatoma, nėra aiškiai numatyto bendradarbiavimo ir nuoseklumo regiono lygmeniu.

VšĮ „Versli Lietuva“ skaičiavimais, *verslumo lygis*, vertinant pagal 1000-iai gyventojų tenkančių MVĮ skaičių, Klaipėdos regionas buvo 3-ioje vietoje palyginti su kitais regionais – 2020 m. pradžioje 1000-iai Klaipėdos regiono gyventojų teko 31,2 veikiančios MVĮ, o tuo metu Lietuvoje – vidutiniškai 31,0 MVĮ. Pagal savivaldybes Klaipėdos regione aukščiausias verslumo lygis buvo Neringos (60,3), Palangos m. (40,5) ir Klaipėdos m. (37,0) savivaldybėse, o žemiausias – Skuodo r. savivaldybėje (14,1).

### **II.3. TURIZMAS**

Pagrindinis veiksnys, išskiriantis Klaipėdos regioną iš kitų regionų – Klaipėdos uosto ir gamtos sąveika, gausūs rekreaciniai išteklių, palanki geografinė padėtis, unikalus Mažosios Lietuvos istorinis palikimas. Klaipėdos regionas pasižymi aukštu gamtinių teritorijų rekreaciniu potencialu bei turtingu istoriniu ir kultūriniu paveldu – Baltijos jūra ir jos paplūdimiai, UNESCO paveldo objektas, du kurortai (Neringa ir Palanga), saugomų teritorijų gausa; regione veikia labiausiai lankomas šalies muziejus – Lietuvos jūrų muziejus. Regione išvystytas platus ir įvairiapusiškas kultūros įstaigų tinklas (aukštosios menų ir kultūros institucijos, bibliotekos, kultūros centrai, meno / kultūros inkubatoriai, muziejai, teatrai, koncertų salės), vykdoma tiek meno mėgėjų kolektyvų veikla, tiek profesionaliojo meno sklaida, edukaciniai renginiai. Čia didelė kultūrinių renginių pasiūla, suformuotos išskirtinės renginių tradicijos, atskleidžiančios krašto savitumą. Turizmo informacijos centrų lankytojų skaičius yra didelis, lyginant su kitais šalies regionais.

2021 m. Klaipėdos regione veikė 1 206 *apgyvendinimo įstaigos* (20 pastaba), tai sudarė 28,3 proc. visų apgyvendinimo įstaigų šalyje. Pagal šį rodiklį nuo artimiausio žemiau sąraše esančio Vilniaus regiono atotrūkis siekė 319 apgyvendinimo įstaigų arba net 26,5 proc. Pagal apgyvendinimo įstaigų skaičių 10 tūkst. gyventojų Klaipėdos regionas (37 įstaigos) buvo 1-oje vietoje tarp šalies regionų ir dvigubai viršijo šalies vidurkį (15 įstaigų/10 tūkst. gyventojų). Vidutiniu laikotarpiu 2017–2021 m., pagal apgyvendinimo įstaigų skaičių 10 tūkst. gyventojų, Klaipėdos regionas išliko pirmaujančiu šalyje (išskyrus 2019 ir 2020 m., kuomet buvo antroje vietoje po Alytaus regiono). Klaipėdos regione 2021 m. didžiausias apgyvendinimo įstaigų skaičius buvo Palangos m. savivaldybėje (526 vnt. arba 43,6 proc. visų regiono įstaigų) ir Neringos savivaldybėje (247 vnt. arba 20,5 proc. visų regiono įstaigų). Mažiausias apgyvendinimo įstaigų skaičius buvo Skuodo r. savivaldybėje – tik 2 apgyvendinimo įstaigos. 2021 m. Klaipėdos regiono apgyvendinimo įstaigose buvo 37 611 vietų, tai sudarė beveik trečdalį visų vietų šalyje (28,9 proc.). Pagal *viety skaičių apgyvendinimo įstaigose* 10 tūkst. gyventojų 2021 m. Klaipėdos regionas (1 167 vietos) buvo pirmas šalyje ir šalies vidurkį (462 vietos) viršijo 2,5 karto. Pagal vietų skaičių apgyvendinimo įstaigose 10 tūkst. gyventojų Klaipėdos regionas buvo pirmaujantis šalyje visą 2017–2021 m. laikotarpį. Vidutiniu laikotarpiu 2017–2021 m. vietų skaičius regione tendencingai augo vidutiniškai 13,4 proc. kasmet ir šio rodiklio augimo tempas beveik visą laikotarpį viršijo vidutinį augimo tempą šalyje (12,3 proc.). Pažymėtina, kad vietų skaičiaus augimas Klaipėdos regione išliko teigiamas ir 2019–2020 m. laikotarpiu, nors šis skaičius dėl Covid-19 pandemijos mažėjo pusėje šalies regionų ir vidutiniškai šalyje sumažėjo 0,7 proc. Pagal vietų skaičiaus apgyvendinimo įstaigose 10 tūkst. gyventojų vidutinį augimo tempą 2017–2021 m. Klaipėdos regionas (18,8 proc.) šalyje buvo tik 6 vietoje, tačiau atitiko rodiklio augimo tempo vidurkį šalyje (18,9 proc.).

Pagal *nakvynių skaičių apgyvendinimo įstaigose* 2021 m. Klaipėdos regionas (1,7 mln. nakvynių) pirmavo šalyje, tačiau pagal užsieniečių nakvynių skaičių buvo tik trečioje vietoje (121,8 tūkst.). Pagal *nakvynių skaičių apgyvendinimo įstaigose 10 tūkst. gyventojų* 2021 m. Klaipėdos regionas (53,7 tūkst. nakvynių) buvo 2 vietoje po Alytaus regiono (55,5 tūkst. nakvynių). Pagal *užsieniečių nakvynių skaičių /10 tūkst. gyventojų* Klaipėdos regionas (3,8 tūkst. nakvynių/10 tūkst. gyventojų) buvo tik trečioje vietoje tarp šalies regionų, ženkliai atsilikdamas nuo Vilniaus (7,4 tūkst. nakvynių) ir Alytaus (6,4 tūkst. nakvynių) regionų. Pagal *užsieniečių nakvynių skaičių* Klaipėdos regione 2021 m. pirmavo Klaipėdos m. (60,9 tūkst. nakvynių arba 49,6 proc. visų užsieniečių nakvynių regione) ir Palangos m. (36,0 tūkst. nakvynių arba 29,3 proc.) savivaldybės.

*Viešbučių ir motelių numerių užimtumas* vidutiniu laikotarpiu iki Covid-19 pandemijos, 2016–2019 m., Klaipėdos regione vidutiniškai siekė 37,5 proc. ir buvo gerokai mažesnis, nei šalies vidurkis (41,6 proc.). Palyginimui viešbučių ir motelių numerių užimtumas per analizuojamą laikotarpį Vilniaus regione siekė 47,2 proc., Kauno regione – 43,1 proc., Alytaus regione – 49,8 proc. Paminėtina, kad 2020 m. viešbučių ir motelių numerių bei vietų užimtumas mažėjo beveik visuose šalies regionuose, Klaipėdos regione jis sudarė atitinkamai 12,3 proc. ir 16,4 proc. 2021 m. numerių užimtumas regione išaugo 2,5 proc., o vietų – 4,7 proc. Kituose šalies regionuose vyko tiek neigiami, tiek teigiami rodiklio pokyčiai. Vis dėlto priešpandeminio lygio Vilniaus, Kauno, Klaipėdos ir Alytaus regionai nepasiekė.

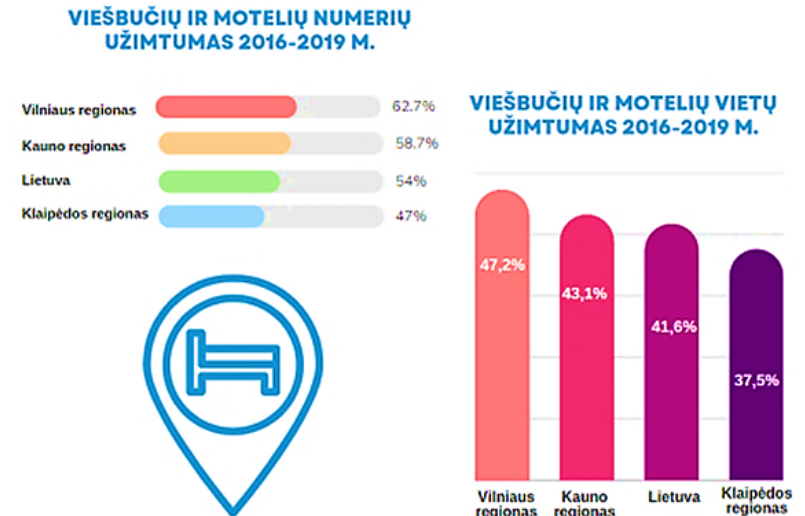
Pagal *lankytojų skaičių turizmo informacijos centruose* (TIC) (21 pastaba) 2019 metais Klaipėdos regionas (262,7 tūkst. lankytojų, iš jų 187,1 tūkst. arba 74,2 proc. buvo užsieniečiai) buvo trečioje vietoje po Šiaulių (399,8 tūkst., iš jų 264,1 tūkst. užsieniečiai) ir Vilniaus (280,4 tūkst., iš jų 226,6 tūkst. užsieniečiai) regionų. Tai sudarė 20,0 proc. visų šalies TIC lankytojų skaičiaus. Pagal *lankytojų skaičių turizmo informacijos centruose 10 tūkst. gyventojų* 2019 metais Klaipėdos regionas (8,3 tūkst., iš jų 5,9 tūkst. – užsieniečiai) buvo 2 vietoje po Šiaulių (15,2 tūkst., iš jų 10,1 tūkst. – užsieniečiai) ir ženkliai viršijo šalies vidurkį (4,7 tūkst., iš jų 2,8 tūkst. – užsieniečiai). Pažymėtina, kad VDA duomenimis TIC lankytojų skaičius sezono ir ne sezono metu skiriasi net 10 kartų.

Lietuvoje *turizmo sektoriuje sukurta pridėtinė vertė* (22 pastaba) 2020 m., palyginti su 2019 m., sumažėjo 42,6 proc. ir sudarė 741,9 mln. Eur, arba 1,7 proc., šalies bendrosios pridėtinės vertės. Turizmo pridėtinė vertė, palyginti su bendrąja šalies pridėtine verte, sumažėjo 1,2 proc. Palyginimui turizmo sektoriaus pridėtinės vertės dalis, palyginti su bendrąja pridėtine verte, Latvijoje siekė 4,9 proc., Austrijoje – 5,5 proc.

Regione yra stebima, kad turizmo sektoriaus paslaugos regione taip pat kuria mažą pridėtinę vertę – daugiausia pajamų yra gaunama iš apgyvendinimo ir maitinimo paslaugų. Turizmo vystymui nepakankamai efektyviai išnaudojamas regione turimas aukštas rekreacinių išteklių, turtingo istorinio ir kultūrinio paveldo potencialas bei dalykinio turizmo potencialas. Regiono savivaldybėse trūksta turistams įdomių traukos produktų ir paslaugų, objektai nepritaikyti lankymui, neužtikrinamas kultūros, architektūros paveldo įveiklinimas. Kultūros paslaugų prieinamumas regione yra netolygus, trūksta paslaugų įvairovės ir jų kokybės. Nepakankamai išvystyta kokybiško aktyvaus laisvalaikio infrastruktūra. Regione organizuojama nepakankamai bendrų regiono turizmo informacijos ir rinkodaros veiklų, aiškiai nesuformuotas vienintelio šalies jūrinio regiono identitetas.

## APIBENDRINIMAS

*Klaipėdos regionas atsilieka nuo Vilniaus, Kauno regionų pagal pagrindinius socialinius ir ekonominius rodiklius. Nors regione nežymiai didėja gyventojų, tačiau tik Klaipėdos m., Klaipėdos r., Neringos ir Palangos m. savivaldybėse, tuo tarpu kitose savivaldybėse stebimas ženklus mažėjimas. Taip pat keičiasi gyventojų amžiaus struktūra: mažėja darbingo amžiaus asmenų ir daugėja vyresnio amžiaus asmenų. Dėl didelės emigracijos ir mažo gimstamumo neužtikrinama gyventojų kaita.*



4 pav. Viešbučių ir motelių numerių ir vietų užimtumas

*Mažėjantis darbingo amžiaus gyventojų skaičius, aiškios aukštos kvalifikacijos darbuotojų pritraukimo ir išlaikymo sistemos ir (ar) strategijos trūkumas nesudaro galimybių vystyti aukštos pridėtinės vertės verslui.*

*Klaipėdos regione stebima teigiama neto migracija. Nors atvykusių asmenų skaičius/10 tūkst. gyventojų buvo didesnis nei į Vilniaus regioną ir Kauno regioną, iš regiono išvykusių asmenų skaičius 10 tūkst. gyventojų taip pat buvo didesnis, nei iš Vilniaus ir Kauno regionų. Tai rodo, kad regione nesukuriamos sąlygos išlaikyti aktualių sričių specialistus, nenuosekliai vykdomos talentų išlaikymo iniciatyvos, kas taip pat stabdo aukštos pridėtinės vertės verslo plėtrą.*

*Nors pagal gyventojų dalį regionas yra 3-ioje vietoje šalyje, tačiau jame sukuriama tik dešimtadalis visos šalies BVP. Klaipėdos regione dominuoja žemų ir vidutinių technologijų įmonės, regionas išlieka priklausomas nuo žemesnės pridėtinės vertės užsakomosios gamybos. Aukštesnę pridėtinę vertę galinti sukurti profesinė, mokslinė, techninė veikla regione nėra pakankamai išvystyta. Tai rodo nepakankamai veiksmingai išnaudojamą žmogiškąjį kapitalą ir infrastruktūros galimybes regione.*

*Klaipėdos regionas turi išskirtinį gamtinį, istorinį, kultūrinį ir rekreacinį potencialą, gerai išvystytą apgyvendinimo paslaugų tinklą, tačiau šis potencialas nėra pakankamai išnaudojamas. Itin mažas turistų skaičius ne sezono metu byloja apie nepakankamą turizmo produktų ir kultūros paslaugų pasiūlos išnaudojimą ne sezono metu.*

### III. TRANSPORTAS IR SUSISIEKIMAS

Klaipėdos regionas yra svarbus Lietuvos bei viso Baltijos regiono transporto mazgas. Čia plėtojamos visos transporto rūšys: automobilių, geležinkelių, vandens ir oro.

*Klaipėdos valstybinis jūrų uostas (23 pastaba) yra multimodalinis, universalus, giliavandenis, labiausiai į šiaurę nutolęs neužšalantis uostas Baltijos jūros rytų pakrantėje. Uosto įplaukos kanalo gylis – 15,5 m. Uostas per metus gali perkrauti virš 70 milijonų tonų įvairių krovinių. Per Klaipėdos uostą eina pagrindinės laivybos linijos į įvairius Europos uostus. Klaipėdos uostas naudojamas ir turizmo tikslams – kruizinių laivų terminalas 2019 m. priėmė 51 kruizinį laivą su 68,1 tūkst. keleivių. Dėl Covid-19 pandemijos visi kruizinių laivų reisai 2020–2021 m. buvo atšaukti.*

*Palangos oro uostas (24 pastaba) valdo AB „Lietuvos oro uostai“. Oro uosto infrastruktūra leidžia aptarnauti mažo ir vidutinio dydžio orlaivius. Palangos oro uostas yra regioninis oro uostas, aptarnaujantis skrydžius į Norvegiją (Oslas), Airiją (Dublinas), Daniją (Kopenhaga), Didžiąją Britaniją (Londono Stanstedo ir Lutono oro uostai), Latviją (Ryga). Palangos oro uostas rekordiniais 2019 m. aptarnavo 338 tūkst. keleivių, 2020 m. – 120 tūkst. keleivių. Oro uostas turi išvystytą kelių susisiekimą su svarbiausiais regiono miestais bei kaimyninėmis valstybėmis.*

Klaipėdos regione prasideda *geležinkelio linija (25 pastaba) Klaipėda–Vilnius*, kuri yra tarptautinio IXB transporto koridoriaus dalis. Šiuo metu tai yra intensyviausiai naudojamas Lietuvos geležinkelis, juo pervežama daugiau kaip 60 proc. geležinkeliu gabenamų krovinių bei apie 40 proc. keleivių srauto šalyje. Iki 2023 m. baigus elektrifikuoti geležinkelio ruožą, kroviniai ir keleiviai bus vežami su nuline CO<sub>2</sub> emisija, o į aplinką bus išmesta apie 150 tūkst. tonų mažiau teršalų. 2021 m. Klaipėdos regione autobusais buvo pervežta 19 189 tūkst. keleivių, tai sudarė 11,8 proc. visų *autobusais pervežtų keleivių (26 pastaba) šalyje ir tarp regionų buvo 3-ioje vietoje po Vilniaus ir Kauno. Vertinant pagal pervežtų keleivių skaičių 10 tūkst. gyventojų, 2021 m. Klaipėdos regione autobusais buvo pervežta 595 keleiviai 10 tūkst. gyventojų, t. y. tiek tiek daugiau, nei vidutiniškai šalyje (577 keleiviai/10 tūkst. gyventojų), tačiau beveik dvigubai mažiau, nei Vilniaus regione (1 182 keleiviai/10 tūkst. gyventojų). 2020 m. lyginant su 2019 m. dėl Covid-19 pandemijos keleivių pervežimas autobusais regione sumažėjo 370 keleivių 10 tūkst. gyventojų arba 33,0 proc., tuo metu vidutiniškai šalyje rodiklio kritimas siekė 37,0 proc. Pažymėtina, kad pasibaigus pandemijos apribojimams 2021 m. pervežtų keleivių skaičius ir toliau mažėjo – 156 keleiviais 10 tūkst. gyventojų arba 20,1 proc. Lyginant su 2020 m. vidutiniu laikotarpiu, 2017–2021 m., autobusais pervežtų keleivių skaičius 10 tūkst. gyventojų regione traukėsi vidutiniškai -13,0 proc. kasmet, tuo tarpu vidutinis rodiklio kritimo tempas šalyje buvo -11,9 proc. Klaipėdos regione 2021 m. didžioji autobusų keleivių dalis – 17 049 tūkst. keleivių (tai sudarė 1 122 keleivių/10 tūkst. gyventojų) arba 88,8 proc. visų regiono keleivių buvo pervežta Klaipėdos m. savivaldybėje. Tolimojo susisiekimo maršrutais 2021 m. santykinai daugiausia keleivių buvo pervežta Palangos m. sav. (31 keleivis), Skuodo r. sav. (26 keleiviai) ir Šilutės r. sav. (18 keleivių). Vietinio (priemiestinio) susisiekimo maršrutais santykinai daugiausia keleivių pervežta Neringos sav. (242 keleiviai) ir Kretingos r. sav. (165 keleiviai). Vietinio (miesto) susisiekimo maršrutais – Klaipėdos m. savivaldybėje (969 keleiviai).*

2021 m. Klaipėdos regione keleiviai buvo pervežami 524 *autobusų maršrutais*. 2020 m. lyginant su 2019 m. autobusų maršrutų skaičius regione susitraukė 185 maršrutais arba 39,5 proc., tačiau pasibaigus Covid-19 pandemijos apribojimams 2021 m. maršrutų skaičius didėjo iki 524 maršrutų ir viršijo priešpandeminį lygį (2018 m. 384 maršrutai). 2017–2021 m. laikotarpiu maršrutų skaičius regione augo 67,9 proc. Analizuojamu laikotarpiu maršrutų skaičius regione kito netolygiai: maršrutų skaičius Klaipėdos m. sav. padidėjo net 269,6 proc., Klaipėdos r. sav. 54,1 proc., Kretingos r. sav. 14,9 proc., kitose regiono savivaldybėse maršrutų skaičius mažėjo.

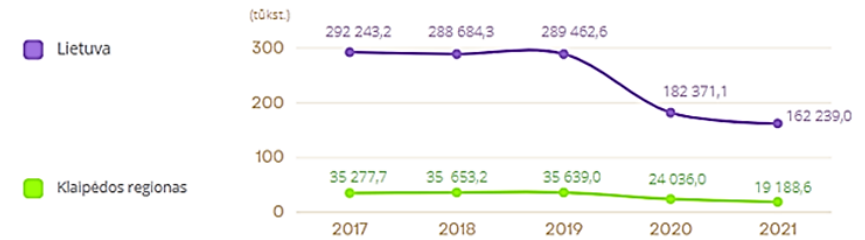
Vieninga transporto sistema Klaipėdos regione nėra suformuota. Sutarčių pagrindu vieninga transporto sistema funkcionuoja tik tarp Klaipėdos m. ir Klaipėdos r. sav. Kitos regiono savivaldybės į vieningą sistemą nėra įsijungusios.

2021 m. vienam Klaipėdos regiono gyventojui vidutiniškai teko 59 kelionės autobusu. Pagal *vidutiniškai vienam gyventojui tenkančių kelionių autobusais* rodiklį Klaipėdos regionas antras šalyje po Vilniaus (118 kelionių) regiono ir 1,7 procentinio punkto viršijo šalies vidurkį (58 kelionės). 2020 m. lyginant su 2019 m. dėl Covid-19 pandemijos rodiklis susitraukė 37 vnt. arba 33,0 proc., tačiau pasibaigus pandemijos apribojimams rodiklis ir toliau mažėjo 21,3 proc. Ikipandeminiu laikotarpiu 2015–2019 m. vidutiniškai vienam gyventojui tenkančių kelionių autobusais skaičius regione nežymiai didėjo vidutiniškai 0,3 proc. kasmet, tuo tarpu Lietuvoje šiuo laikotarpiu rodiklis mažėjo vidutiniškai 2,2 proc. kasmet.

2021 m. pabaigoje Klaipėdos regione buvo 223,1 km *dviračių takų* (27 pastaba), tai sudarė 14,5 proc. visų šalies dviračių takų. Pagal dviračių takų ilgį 10 tūkst. gyventojų Klaipėdos regionas (6,9 km/10 tūkst. gyventojų) šalyje užėmė 5-ą vietą tarp šalies regionų ir viršijo šalies vidurkį (5,5 km). Regione tuo metu ilgiausias dviračių takų tinklas buvo Klaipėdos m. (98,8 km arba 44,3 proc. regiono takų) ir Klaipėdos r. (65,8 km, arba 29,5 proc.) savivaldybėse, trumpiausias – Skuodo r. (7,0 km arba 3,1 proc.) ir Kretingos r. (8,2 km arba 3,7 proc.) savivaldybėse. Pagal dviračių takų ilgį 10 tūkst. gyventojų Klaipėdos regione pirmavo Neringos sav. (33,3 km) ir Klaipėdos r. sav. (11,6 km). Santykiniai mažiausias dviračių takų tinklas buvo Kretingos r. sav. (2,2 km), Skuodo r. sav. (4,3 km) ir Šilutės r. sav. (4,7 km). 2021 m. Klaipėdos m. sav. dviračių ilgis siekė 6,5 km 10 tūkst. gyventojų, Palangos m. sav. – 7,7 km 10 tūkst. gyventojų. Pagal dviračių takų tinklo tankumą 2021 m. Klaipėdos regionas (0,04 km/km<sup>2</sup>) pirmavo šalyje, kartu su Kauno regionu, ir dvigubai viršijo šalies vidurkį (0,02 km/km<sup>2</sup>). Dviračių takų tinklo tankumas 2021 m. didžiausias buvo Klaipėdos m. sav. (1,01 km/km<sup>2</sup>), Palangos m. sav. (0,16 km/km<sup>2</sup>), Neringos (0,09 km/km<sup>2</sup>) ir Klaipėdos r. sav. (0,05 km/km<sup>2</sup>). Tuo tarpu Kretingos r. sav., Skuodo r. sav. ir Šilutės r. sav. dviračių takų tinklas sudarė 0,01 km/km<sup>2</sup>.

Regiono yra stebima, kad vis didesnė dalis gyventojų ir regiono svečių naudojami alternatyviomis transporto priemonėmis (dviračiais, riedžiais, paspirtukais) savo kasdienėms kelionėms ir rekreacijai. Augant bemotorio transporto priemonėmis besinaudojančių gyventojų skaičiui, regione nepakankamai ir netolygiai išplėta infrastruktūra ir jungtys kasdieninėms kelionėms. Taip pat yra stebima ekologišku kuru varomų transporto priemonių skaičiaus augimo tendencija. Augant ekologišku kuru varomų transporto priemonių skaičiui ir didėjant jų populiarumui, regione yra nepakankamai išvystyta alternatyviųjų degalų užpildymo-įkrovimo infrastruktūra. Ekologiškų viešojo ir privataus transporto priemonių naudojimo populiarėjimas sukuria prielaidas susijusios susisiekimo ir degalų užpildymo-įkrovimo infrastruktūros plėtrai.

*Kelių transporto priemonių skaičius* (28 pastaba) 2021 m. pabaigoje Klaipėdos regione siekė 213,2 tūkst., tai sudarė 11,1 proc. visos šalies kelių transporto priemonių. Individualių lengvųjų automobilių skaičius, tenkantis 1000 gyventojų, 2021 m. Klaipėdos regione siekė 500 vnt. Pagal šį rodiklį Klaipėdos regionas buvo 8-oje vietoje tarp šalies regionų ir nežymiai atsiliko nuo šalies vidurkio (504 automobiliai/1 tūkst. gyventojų). 2017–2021 m. laikotarpiu transporto priemonių skaičius, tenkantis 1000 gyventojų, regione tendencingai augo vidutiniškai 4,7 proc. kasmet ir pagal augimo tempą 0,1 procentinio punkto atsiliko nuo vidutinio šio rodiklio augimo tempo šalyje (4,8 proc.).



5 pav. Pervežtų keleivių skaičiaus dinamika Klaipėdos regione ir šalyje 2017–2021 m. laikotarpiu

2021 m. Klaipėdos regione įvyko 359 *kelių eismo įvykiai, kuriuose nukentėjo žmonės* (29 pastaba), iš jų dėl neblaivių vairuotojų kaltės – 14 eismo įvykių. Tai sudarė atitinkamai net 12,3 proc. ir 7,7 proc. šalies rodiklio. Pagal sužeistųjų kelių eismo įvykiuose skaičių (30 pastaba) 2019 m. Klaipėdos regionas (473 asmenys) užėmė 3-ią vietą šalyje po Vilniaus (999 asmenys) ir Kauno regionų (849 asmenys). Pagal sužeistųjų kelių eismo įvykiuose skaičių 10 tūkst. gyventojų 2019 m. Klaipėdos regionas (17 asmenų) pirmavo šalyje ir viršijo šalies vidurkį (13 asmenų). 2017–2019 m. laikotarpiu regione sužeistųjų kelių eismo įvykiuose skaičius 10 tūkst. gyventojų mažėjo 13,4 proc. ir pagal rodiklio mažėjimą buvo 2-je vietoje po Šiaulių regiono (-15,6 proc.).

2019 m. Klaipėdos regione *žuvusiųjų keliuose skaičius milijonui gyventojų* siekė 66 asmenis ir tai atitiko rodiklio vidurkį šalyje (66,6). Pagal žuvusiųjų keliuose skaičių milijonui gyventojų 2019 m. Klaipėdos regionas buvo 5-oje vietoje tarp šalies regionų. 2014–2019 m. laikotarpiu žuvusiųjų keliuose skaičius milijonui gyventojų Klaipėdos regione sumažėjo 13,6 proc., tuo tarpu šalyje šis rodiklis mažėjo ženkliai daugiau (-26,6 proc.).

Klaipėdos regione *vidaus vandens keliai* (31 pastaba) eina Nemunu bei Kuršių mariomis. Valstybinės reikšmės vidaus vandens kelias Klaipėda-Kuršių marios-Nemuno upė-Kaunas yra įtrauktas į Europos svarbiausių tarptautinės reikšmės vidaus vandens kelių tinklą (E41).

Valstybinės reikšmės vidaus vandens kelio ruožas Nidos uostas – Lietuvos Respublikos valstybės siena yra tarptautinės reikšmės vidaus vandens kelio E70 dalis ir jungia Lietuvos Respublikos ir Rusijos Federacijos vidaus vandens kelius. Valstybinės reikšmės vidaus vandens kelio ruožo ilgis yra 4 km.

Klaipėdos mieste veikia nuolatinis vandens transportas – Senojoje ir Naujojoje perkėlose keltai kelia keleivius ir transporto priemones tarp Klaipėdos žemyninės dalies ir Smiltynės. AB Smiltynės perkėla duomenimis (32 pastaba) 2021 m. keltais į abi puses buvo perkelta 2 447 tūkst. keleivių, 263 tūkst. dviračių ir 710 tūkst. transporto priemonių. 2018–2021 m. laikotarpiu perkeltų keleivių skaičius išaugo 7,1 proc., perkeltų transporto priemonių skaičius mažėjo 1,7 proc. Klaipėdos regiono transporto sistemoje 2021 m. keltais keleivių buvo perkelta daugiau nei 100 kartų daugiau, nei pervežta autobusais (19,2 tūkst.).

Reguliariais maršrutais vidaus vandens keliais yra sujungtos tik dvi regiono savivaldybės – Klaipėdos m. ir Neringos sav., tuo tarpu reguliarius susisiekimas vidaus vandens keliais su dar 2 regiono savivaldybėmis – Klaipėdos. r. ir Šilutės r., nėra išvystytas. Kitas vidaus vandens transportas regione išnaudojamas epizodiškai rekreaciniais tikslais vežant į Smiltynę, Jūrų muziejų, Nidą. Šie maršrutai ne visada turi pastovų tvarkaraštį, nėra integruoti į regiono viešojo transporto sistemą. Nuo 2020 m. vasaros maršrutu Kaunas-Nida-Kaunas reguliariai keleivius veža legendinis greitaeigis laivas „Raketa“, talpinantis 60 keleivių.

## **APIBENDRINIMAS**

*Klaipėdos regionas, būdamas trečiu pagal dydį šalies regionu su išvystyta pramone ir logistika, vieninteliu šalyje jūrų uostu bei žinomais kurortais, yra suinteresuotas turėti subalansuotą, išplėtotą ir darnią susisiekimo sistemą, atitinkančią verslo, gyventojų, ir turistų poreikius. Augant gyventojų sąmoningumui aplinkos apsaugos, sveiko ir aktyvaus gyvenimo būdo klausimais, vienas svarbiausių darnios plėtros ir darnaus judumo aspektų yra bemotorio transporto vystymas. Saugiam bemotorio transporto vystymui turi būti sukurta tinkama infrastruktūra. Nors pagal dviračių takų tinklo tankį Klaipėdos regionas yra 1-as šalyje, šių takų tinklas regione yra išvystytas netolygiai – didžiausias dviračių takų tinklo tankis stebimas Klaipėdos m. sav., žiedinėje Klaipėdos r. sav. ir kurortinėse Neringos bei Palangos m. sav. Tuo tarpu kaimiškiosiose savivaldybėse dviračių takų tinklas išvystytas mažiau.*

*Vidutiniu laikotarpiu autobusais pervežtų keleivių skaičius regione mažėjo, todėl galima daryti išvadą, kad viešojo susisiekimo sistema regione yra nepakankamai patraukli ir neatitinka gyventojų ir regiono svečių poreikių. Susisiekimo sistema Klaipėdos regione nėra integrati.*



6 pav. Valstybinės reikšmės vidaus vandens kelio ruožo Nidos uostas – Lietuvos Respublikos valstybės siena schema

#### IV. APLINKOS APSAUGA

VDA duomenimis 2021 m. Klaipėdos regione į aplinkos orą iš stacionarių taršos šaltinių buvo išmesta 4 813,3 tonų teršalų, tai sudarė 7,9 proc. visos šalies rodiklio. Lyginant su kitais šalies regionais Klaipėdos regionas buvo 4-oje vietoje pagal išmetamų kietųjų medžiagų, fluoro ir anglies monoksido kiekį, 5-oje vietoje pagal sieros dioksido ir azoto oksido kiekį. Analizuojant tendencijas vidutiniu laikotarpiu, 2017–2021 m. šis rodiklis Klaipėdos regione nuosekliai mažėjo vidutiniškai 3,3 proc. kasmet, tuo tarpu šalyje rodiklis mažėjo lėčiau (vidutiniškai -2,3 proc. kasmet).

2021 m. Klaipėdos regione daugiau kaip pusė teršalų, išmestų į aplinkos orą iš stacionarių taršos šaltinių, buvo išmesta Klaipėdos m. savivaldybėje (2 893,7 t arba 60,1 proc.), kiti 19,0 proc. arba 915,2 tonų buvo išmesta Klaipėdos r. savivaldybėje. Šiose savivaldybėse koncentruojasi stambūs pramonės ir verslo subjektai, tokie kaip Klaipėdos valstybinis jūrų uostas, Klaipėdos laisvoji ekonominė zona. Šias savivaldybes kerta intensyviu eismu pasižyminti transporto magistralė A1 Klaipėda-Kaunas-Vilnius. Mažiausiai oras buvo teršiamas Neringos (24,1 t arba 0,5 proc.) ir Skuodo r. (46,1 t arba 1,0 proc.) savivaldybėse. 2021 m., lyginant su 2020 m., tarša į orą iš stacionarių šaltinių 2 regiono savivaldybėse mažėjo, o Klaipėdos m. savivaldybėje augo 1,0 proc., Neringos sav. – 19,9 proc., Palangos m. sav. 13,3 proc., Skuodo r. sav. 212,5 proc., Šilutės r. sav. 24,1 proc. Vidutiniu laikotarpiu, 2017–2021 m., į aplinkos orą iš stacionarių taršos šaltinių išmestų teršalų kiekis augo Skuodo r. (vidutiniškai 25,0 proc. kasmet) ir Šilutės r. (7,9 proc.) savivaldybėse, tuo tarpu mažėjo Klaipėdos m. (-3,5 proc.), Klaipėdos r. (-5,3 proc.), Kretingos r. (-13,1 proc.), Palangos m. (-1,8 proc.) ir Neringos (-9,7 proc.) savivaldybėse.

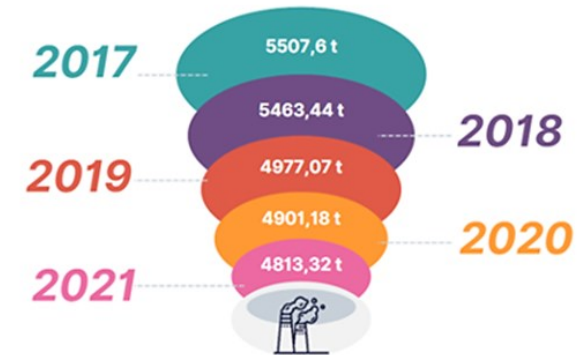
Viena iš oro taršos pasekmių – priešlaikinė gyventojų mirtis. *Priešlaikinės mirtys, priskiriamos ilgalaikiam kietųjų dalelių KD<sub>2,5</sub> poveikiui*, 2019 m. (33 pastaba) Klaipėdos regione siekė 83 asmenis 100 tūkst. gyventojų. Pagal šį rodiklį Klaipėdos regionas buvo 7-oje vietoje tarp šalies regionų.

Regiono savivaldybės vykdo aplinkos oro, triukšmo, dirvožemio, paviršinių vandenų, želdynų ir kraštovaizdžio nuolatinę stebėseną, vadovaudamosi patvirtintomis savivaldybių aplinkos monitoringo programomis. Aplinkos taršos monitoringo ir kontrolės priemonių stiprinimas, nuolatinis ir operatyvus oro taršos fiksavimas bei kitos kontrolės priemonės taip pat prisideda prie oro taršos mažinimo.

*Šiltnamio efektą sukeliančių dujų* (toliau – ŠESD) išmetimas 1 gyventojui (34 pastaba), susidarantis dėl gyventojų kelionių įtakos (lengvųjų automobilių, motociklų, mopedų ir viešojo transporto naudojimo) Klaipėdos regione 2019 m. siekė 1,42 tCO<sub>2</sub>e/gyv. ir sutapo su šalies rodikliu. Pagal šį rodiklį Klaipėdos regionas buvo 6-oje vietoje tarp šalies regionų. Klaipėdos regione išmetamų ŠESD kiekis sudaro 9 proc. viso šalyje išmetamo kiekio (35 pastaba). Daugiausia teršalų regione sugeneruoja Klaipėdos elektrinė ir Suskystintų gamtinių dujų importo terminalas.

Regiono 2021 m. *nepralaidžių dangų ir žaliosios infrastruktūros plotų santykis* (36 pastaba) 1500 gyv./km<sup>2</sup> ir didesnio tankumo teritorijoje siekė 2,17, tai buvo vienas blogiausių rodiklių šalyje (regionas buvo 9-oje vietoje tarp šalies regionų). Šalyje minėtas rodiklis 2021 m. siekė 1,15. Klaipėdos regione istoriškai mažai dėmesio buvo skiriama žaliosios infrastruktūros vystymui dėl urbanizacijos, plėtros į priemiesčius. Lietuvos Respublikos bendrajame plane Klaipėdos miestas yra priskiriamas Europos lygio urbanistiniams centrams (37 pastaba). Taip pat daroma išvada, kad Klaipėdos urbanistinio centro augimas vyksta ne vien miesto savivaldybės teritorijoje, bet plečiasi į Klaipėdos r. savivaldybę. Didelę reikšmę nepralaidžių dangų plėtrai turėjo ir istorinės priežastys – dar XIII amžiuje pradėjęs kurtis Klaipėdos jūrų uostas šiuo metu užima 558 ha miesto teritorijos. Regione būtina vadovautis Lietuvos Respublikos bendrajame nustatytų urbanizuotų teritorijų vystymo principų – siekti darnaus miestų vystymo – skatinti saugias, įtraukias, prieinamas žaliąsias ir kokybiškas viešąsias erdves kaip socialinio ir ekonominio vystymosi veiksnius, darniai panaudoti jų potencialą; stiprinti ir intensyvinti visų urbanistinių centrų ekologines struktūras, projektuoti ekosistemų paslaugas, stiprinti ir kurti žaliuosius koridorius ir žaliąsias jungtis; kraštovaizdžio architektūros priemonėmis žaliąsias erdves darniai integruoti į istorinį urbanistinį kraštovaizdį, išsaugant jo vertingąsias savybes (38 pastaba).

**TERŠALŲ, IŠMESTŲ Į APLINKOS ORĄ IŠ STACIONARIŲ TARŠOS ŠALTINIŲ, KIEKIS KLAIPĖDOS REGIONE 2017-2021 M.**



7 pav. Į aplinkos orą iš stacionarių taršos šaltinių išmestų teršalų kiekio dinamika Klaipėdos regione 2017-2021 m.

Kita Klaipėdos regiono problema – kaip ir visoje šalyje, didelis cheminėmis medžiagomis ir dėl kasybos darbų praeityje pažeistų teritorijų, darančių neigiamą įtaką aplinkai ir žmonių sveikatai, skaičius. Ši problema turi būti sprendžiama įgyvendinant praeityje užterštų teritorijų sutvarkymo veiklas ir pritaikant šias sutvarkytas teritorijas visuomenės reikmėms.

*Komunalinių atliekų tvarkymo administravimą Klaipėdos regione vykdo UAB „Klaipėdos regiono atliekų tvarkymo centras“ (KRATC) (39 pastaba). 2021 m. regioniniame nepavojingų atliekų sąvartyne buvo priimamos ir tvarkomos nepavojingos atliekos, pavojingos statybinės atliekos, turinčios asbesto, bei apdorojamos dugno pelenų (šlako) atliekos. Mechaninio atliekų rūšiavimo įrenginyje rūšiuojamos mišrios komunalinės atliekos. Didžiųjų atliekų (baldų) apdorojimo aikštelėje priimamos ir tvarkomos didelių gabaritų atliekos. Žaliųjų atliekų kompostavimo aikštelėse priimamos ir tvarkomos žaliosios atliekos. Didelių gabaritų atliekų surinkimo aikštelėse iš gyventojų surenkamos didelių matmenų atliekos, statybinės atliekos, padangos, antrinės žaliavos ir buityje susidariusios pavojingos bei elektros ir elektroninės įrangos atliekos. Klaipėdos regioniniame nepavojingų atliekų sąvartyne pašalinamų mišrių komunalinių atliekų ir didžiųjų atliekų kiekis 2020 m. lyginant su 2019 m. mažėjo, o mišrių statybinių ir griovimo atliekų ir kitų pramonės ir komunalinių atliekų kiekis ženkliai augo. KRATC duomenimis, 2020 m. sąvartyne pašalinta 6,0 tūkst. t komunalinių atliekų, arba 3,4 proc. nuo viso regione sutvarkyto komunalinių atliekų kiekio (176,7 tūkst. t). Deponuojamų šios kategorijos atliekų kiekis, lyginant su 2019 m., sumažėjo 5,2 proc. Mišrių komunalinių atliekų priimta 99,4 tūkst. t (2,2 proc. mažiau nei 2019 m.), didžiųjų atliekų 11,3 tūkst. t (16,2 proc. mažiau), mišrių statybinių ir griovimo atliekų 21,9 tūkst. t (10,7 proc. daugiau nei 2019 m.), kitų pramonės ir komunalinių atliekų 33,9 tūkst. t (19,3 proc. daugiau). Laikotarpiu nuo 2016 iki 2020 m. sąvartynuose šalinamų komunalinių atliekų dalis (40 pastaba) Klaipėdos regione mažėjo nuo 22 proc. iki 4 proc., t. y. net 5 kartus. Šalyje šis rodiklis mažėjo 2 kartus – nuo 38 proc. iki 18 proc. Prie sąvartynuose šalinamų atliekų kiekio mažėjimo prisideda UAB „Gren Klaipėda“ įmonė, kuri naudojama išrūšiuotas, perdirbimui nebetinkančias, komunalines ir pramonines atliekas, iš jų gamina šilumą ir elektrą. Termofikacinė jėgainė Klaipėdoje veiklą vykdo nuo 2013 m.*

*Paruoštų pakartotinai naudoti ir perdirbtų komunalinių atliekų dalis Klaipėdos regione, laikotarpiu nuo 2018 iki 2020 m., didėjo nuo 23 proc. iki 27 proc., tačiau tai yra žemiausias rodiklis lyginant su kitais regionais. Šalyje minėtas rodiklis 2018 m. siekė 56 proc., 2020 m. – 45 proc. Tokia situacija susidarė dėl nepakankamo namų ūkių atliekų paruošimo pakartotiniam naudojimui ir perdirbimui, nepakankamų antrinių žaliavų perdirbimo pajėgumų. KRATC 2015 metais pastatytas ir pradėtas eksploatuoti mechaninio rūšiavimo įrenginys (rūšiavimo gamykla) Dumpių regioniniame sąvartyne, tačiau būtina padidinti komunalinių atliekų rūšiuojamąjį surinkimą, išplečiant konteinerių aikštelių skaičių ir gerinant antrinių žaliavų surinkimo aikštelių estetinį vaizdą, gerinant šių aikštelių prieinamumą, kad atliekos būtų rūšiuojamos jų susidarymo vietoje. Klaipėdos regionas yra bene vienintelis regionas šalyje, kuris neturi mišrių atliekų biologinio apdorojimo įrenginių ir negamina stabilato, kas šiai dienai sudaro ganėtinai ženklius kiekius, vertinant perdirbamų komunalinių atliekų kiekį. Klaipėdos regiono mišrių komunalinių atliekų sraute esančios biologiškai skaidžios atliekos yra naudojamos žaliosios energijos gamybai Klaipėdos termofikacinėje jėgainėje. Nuo 2024 m. visose šalies savivaldybėse privalo būti įdiegtas biologinių atliekų atskiras surinkimas, todėl Klaipėdos regione perdirbamų atliekų kiekiai turėtų augti.*

Klaipėdos regione veikia papildančios atliekų surinkimo sistemos, kurias įdiegė tokios įmonės, kaip asociacija EEPA, VŠĮ „Elektronikos gamintojų ir importuotojų organizacija“, Gamintojų ir importuotojų asociacija, UAB „Dėvėdra“. Šios sistemos tvarko elektros ir elektroninės įrangos, baterijų ir akumuliatorių, apmokestinamųjų gaminių, pakuočių, alyvų, eksploatuoti netinkamos transporto priemonių, tekstilės atliekas, tačiau jų pajėgumai nėra pakankami.

Klaipėdos regione *geriamojo vandens tiekimą ir nuotekų tvarkymą* vykdo bei vandens tiekimo ir nuotekų tvarkymo infrastruktūrą eksploatuoja AB „Klaipėdos vanduo“, UAB „Kretingos vandenys“, UAB „Neringos vanduo“, UAB „Palangos vandenys“, UAB „Skuodo vandenys“ ir UAB „Šilutės vandenys“. 2020 m. centralizuoto vandens tiekimo paslaugą Klaipėdos regione gavo 80,7 proc. regiono gyventojų (41 pastaba) (ir buvo stebimi aukšti šios paslaugos tiekimo netolygumai regiono viduje. Klaipėdos m., Palangos m. ir Neringos savivaldybėse centralizuotai vandenį gauna atitinkamai 98,1 proc., 98,7 proc. ir 98,2 proc. gyventojų; Kretingos r. ir Šilutės r. savivaldybėse – atitinkamai 71,9 proc. ir 71,4 proc. gyventojų. Tuo tarpu Klaipėdos r. sav. centralizuotai vandeniu aprūpinama tik 49,7 proc. gyventojų, Skuodo r. sav. – 56,9 proc. gyventojų. Centralizuotai buitinių nuotekų tvarkymo paslaugą gauna mažiau regiono gyventojų – 77,5 proc., iš jų Klaipėdos m. sav. ir Palangos m. sav. 98,1 proc., Neringos sav. 100 proc., Kretingos r. ir Šilutės r. savivaldybėse atitinkamai 65,1 proc. ir 60,4 proc. gyventojų, tuo tarpu Klaipėdos r. sav. – tik 45,1 proc., Skuodo r. sav. 42,6 proc. gyventojų.

Kaimiškųjų teritorijų gyventojams tiekiamo geriamojo vandens kokybė vandentvarkos įmonių publikuojamais duomenimis ne visuomet atitinka higienos normų reikalavimus pagal amonio, fluoridų, geležies, mangano ir boro kiekį vandenyje, taip pat dėl vandens spalvos ir drumstumo.

2021 m. Klaipėdos regione buvo sunaudota 93 025,3 tūkst. m<sup>3</sup> vandens (42 pastaba), iš jų 88,8 proc. sunaudota ūkio ir buities reikmėms, 0,3 proc. – energetikos, 5,7 proc. – pramonės, 0,2 proc. – žemės ūkio, 2,7 proc. – žuvininkystės reikmėms. Vidutiniu laikotarpiu 2017–2021 m. vandens sunaudojimas regione augo vidutiniškai 4,3 proc. kasmet. Regiono vandentvarkos įmonės stebimi dideli nuostoliai tinkluose. Vandens netektys tinkluose 2020 m. laikotarpiu AB „Klaipėdos vanduo“ duomenimis siekė 1,2 mln. m<sup>3</sup> (arba 10,5 proc.), UAB „Kretingos vandenys“ – 279,6 tūkst. m<sup>3</sup> (arba 24,9 proc.), UAB „Neringos vanduo“ – 13,1 tūkst. m<sup>3</sup> (arba 6,1 proc.), UAB „Skuodo vandenys“ – 233 tūkst. m<sup>3</sup> (arba 41 proc.), UAB „Šilutės vandenys“ 210,0 tūkst. m<sup>3</sup> (arba 17,0 proc.). Pagrindinė įmonių nurodoma padidėjusių vandens netekčių priežastis – bloga vandentiekio tinklų techninė būklė.

2021 m. Klaipėdos regione išleista 98 298,7 tūkst. m<sup>3</sup> nuotekų (43 pastaba), iš jų 26,1 proc. išvalytų iki normos, 0,2 proc. – nepakankamai išvalytų, 73,7 proc. – nuotekų, kurių nereikėjo valyti, 0,01 proc. – išleista užterštų (be valymo) nuotekų.

Siekdamos užtikrinti aukštą paslaugų kokybę vartotojams, didinti vietos gyventojų pasitenkinimą gyvenamąja aplinka, mažinti nuostolius tinkluose, įmonės pastaruosius kelerius metus investavo į vandens tiekimo, buitinių ir paviršinių nuotekų tinklų ir įrenginių infrastruktūrą, tačiau regione augant sunaudojamo vandens kiekiams reikės skirti daugiau išteklių plėtrai.

#### **APIBENDRINIMAS**

*Didžiausia oro tarša yra stebima regiono centre esančiose savivaldybėse – Klaipėdos m. sav. ir Klaipėdos r. sav. Ilgalakis kietųjų dalelių poveikis lemia priešlaikinių mirčių skaičių regiono savivaldybėse. Žaliosios infrastruktūros plėtra prisidėtų prie taršos kietosiomis dalelėmis pavojaus žmonių sveikatai sumažinimo.*

*Klaipėdos regiono sąvartyne šalinama santykinai nedidelis kiekis komunalinių atliekų, tačiau regione nesudarytos visos sąlygos biologinių atliekų rūšiuojamajam surinkimui ir tvarkymui, mišrių komunalinių atliekų rūšiavimui, atskiriant perdirbimui tinkamas antrines žaliavas.*

*Ne visiems regiono gyventojams yra sudaryta galimybė gauti saugos ir kokybės reikalavimus atitinkantį geriamąjį vandenį ir prisijungti prie centralizuotų nuotekų tvarkymo tinklų. Iki nustatytų reikalavimų neišvalytos nuotekos, tvarkomos tiek individualiai, tiek centralizuotai, daro didelę žalą vandens telkinių būklei.*

## **V. ŠVIETIMAS, SVEIKATA IR SOCIALINĖS PASLAUGOS**

### **V.1. ŠVIETIMAS**

2021 m. Klaipėdos regione veikė 83 ikimokyklinio ir priešmokyklinio ugdymo įstaigos, kurias lankė 15 597 mokiniai (44 pastaba).

VDA publikuojamas rodiklis *ikimokyklinio ugdymo įstaigų auklėtinių skaičius* vidutiniu laikotarpiu, 2017–2021 m., regione augo vidutiniškai 1,3 proc. kasmet. Tuo laikotarpiu ikimokyklinio ir priešmokyklinio ugdymo mokinių skaičius augo visoje šalyje, tačiau augimo tempas buvo lėtesnis, nei Klaipėdos regione, ir siekė 1,0 proc. Šiuo laikotarpiu mokinių ikimokyklinio ir priešmokyklinio ugdymo įstaigose skaičius labiausiai didėjo Klaipėdos m. (222 mokiniai arba 0,6 proc.), Klaipėdos r. (321 mokiniys arba 4,1 proc.) ir Kretingos r. (156 mokiniai arba 2,8 proc.) savivaldybėse. Pastaraisiais 2020, 2021 m. Skuodo r. ir Šilutės r. savivaldybėse buvo stebimas mokinių skaičiaus ikimokyklinio ir priešmokyklinio ugdymo įstaigose mažėjimas (atitinkamai -1,0 proc. ir -2,9 proc.).

VDA publikuojamas rodiklis *vaikų ikimokykliniame ugdyme dalis, lyginant su atitinkamo amžiaus vaikais* (1-6 m. amžiaus), Klaipėdos regione 2021 m. siekė 94,1 proc. ir tuo laikotarpiu viršijo šalies vidurkį (85,2 proc.). 2017–2021 m. laikotarpiu rodiklis didėjo Klaipėdos r. (vidutiniškai 8,5 proc. kasmet), Kretingos r. (1,2 proc.), Neringos (47,5 proc.), Skuodo r. (14,8 proc.) ir Šilutės r. (5,6 proc.) savivaldybėse, mažėjo Klaipėdos m. (vidutiniškai -7,6 proc. kasmet) ir Palangos m. (-4,7 proc.) savivaldybėse. Regiono savivaldybėse padėtis yra labai netolygi – 2021 m. duomenimis Neringoje pagal ikimokyklinio ir (ar) priešmokyklinio ugdymo programas buvo ugdoma 103,1 proc. vaikų, Klaipėdos r. sav. – 77,7 proc., Skuodo r. sav. – 83,8 proc., Kretingos r. sav. – 69,2 proc., Šilutės r. sav. – 79,4 proc., Palangos m. sav. – 73,5 proc., Klaipėdos m. sav. – 55,7 proc. vaikų.

3–5 metų vaikų, ugdomų švietimo įstaigose, dalis (proc.) 2022 m. (45 pastaba) Klaipėdos m. sav. siekė 95,9 proc., Klaipėdos r. sav. – 94,1 proc., Kretingos r. sav. – 96,1 proc., Neringos sav. – 95,9 proc., Palangos m. sav. – 94,5 proc., Skuodo r. sav. – 90,3 proc., Šilutės r. sav. – 92,6 proc. Visose regiono savivaldybėse stebima šio rodiklio didėjimo tendencija.

2022–2023 m. m. Klaipėdos regione veikė 103 *bendrojo ugdymo mokyklos*, įskaitant savivaldybės, valstybines bei nevalstybines mokyklas ir jų skyrius, kuriose mokėsi 42 131 mokinys (46 pastaba). Vykdamas mokyklų tinklo pertvarką, 2018–2022 m. laikotarpiu, bendrojo ugdymo mokyklų skaičius regione mažėjo nuo 113 iki 103 arba 8,9 proc., tačiau mokinių skaičius jose kasmet augo nuo 37 711 2018–2019 m. m. iki 42 131 2022–2023 m. m. arba vidutiniškai 2,8 proc. kasmet. Per šį laikotarpį šalyje buvo stebimos panašios tendencijos – bendrojo ugdymo įstaigų skaičius mažėjo, o moksleivių skaičius jose augo (atitinkamai -16,4 proc. ir 1,7 proc.). Analizuojamu laikotarpiu bendrojo ugdymo mokyklų skaičius mažėjo Klaipėdos r. (2 mokyklos arba -15,0 proc.), Kretingos r. (4 mokyklos arba -23,5 proc.), Palangos m. (1 mokykla arba -16,7 proc.), Skuodo r. (3 mokyklos arba -42,9 proc.) ir Šilutės r. (1 mokykla arba -5,6 proc.) savivaldybėse. Mokyklų skaičius didėjo tik Klaipėdos m. sav. (2 mokyklos arba 4,6 proc.). Mokinių skaičius bendrojo ugdymo mokyklose regione 2018–2022 m. laikotarpiu augo Klaipėdos m. sav. (vidutiniškai 4,2 proc. kasmet) ir žiedinėje Klaipėdos r. sav. (3,6 proc.), Neringos sav. (12,5 proc.) ir Palangos m. sav. (4,5 proc.). Tuo tarpu kaimiškose savivaldybėse mokinių skaičius mažėjo: Kretingos r. sav. vidutiniškai -0,1 proc. kasmet, Skuodo r. sav. -2,4 proc., Šilutės r. sav. -0,2 proc. kasmet.

Lyginant vidutinį mokyklos dydį pagal tipus 2020–2021 m. m., ŠVIS duomenimis (47 pastaba), Klaipėdos regiono gimnazijos buvo 7,3 proc. mažesnės, pagrindinės mokyklos 1,1 proc. mažesnės, pradinės mokyklos 14,4 proc. mažesnės, o progimnazijos 2,9 proc. punkto didesnės nei vidutiniškai atitinkamos mokyklos Lietuvoje.

2021–2022 m. m. Klaipėdos regione buvo 4 069 *pedagogai* (48 pastaba), dirbantys pagal visas programas. 2018–2022 m. laikotarpiu pedagogų skaičius Klaipėdos regione mažėjo vidutiniškai 0,8 proc. kasmet: nuo 4 164 pedagogų 2018–2019 m. m. iki 4 069 pedagogų 2021–2022 m. m. Analizuojamu laikotarpiu pedagogų skaičius augo tik Klaipėdos m. sav. (60 pedagogų arba 0,9 proc. kasmet). Visose kitose regiono savivaldybėse pedagogų skaičius mažėjo: Klaipėdos r. mažėjo 46 pedagogais arba -2,7 proc. kasmet, Kretingos r. sav. – 18 pedagogų arba -1,3 proc., Neringos sav. – 2 pedagogais, Palangos m. sav. – 7 pedagogais arba 1,1 proc., Skuodo r. sav. – 23 pedagogais arba -4,1 proc., Šilutės r. sav. – 59 pedagogais arba -3,7 proc.

Vienam pedagogui Klaipėdos regione 2021–2022 m. m. vidutiniškai teko 11,1 mokinio, iš jų kaime – 8,6 mokinio, mieste – 12,4 mokinio. Lyginant su šalies vidurkiu, vienam pedagogui tenkančių mokinių skaičius buvo šiek tiek mažesnis už šalies vidurkį (atitinkamai 12,4 proc., 8,7 proc. ir 12,9 proc.).

Vidutinis mokytojų amžius, kartu su priešmokyklinio ugdymo pedagogais, 2020–2021 m. m. Kretingos r. sav. siekė 50,4 m., Šilutės r. sav. – 52,1 m. (tuo tarpu šalies vidurkis didžiosiose kaimiškose savivaldybėse buvo 51,8 m.). Neringos sav. vidutinis mokytojų amžius buvo 43,6 m., Skuodo r. sav. – 53,8 m. (tuo metu šalies vidurkis mažosiose savivaldybėse siekė 52,4 m.). Klaipėdos m. ir Palangos m. sav. vidutinis mokytojų amžius buvo atitinkamai 48,9 m. ir 53,0 m. (tuo metu šalies vidurkis miestų savivaldybėse buvo 49,4 m.). Žiedinėje Klaipėdos r. sav. vidutinis mokytojų amžius buvo 49,6 m. ir buvo šiek tiek mažesnis už šalies žiedinių savivaldybių vidurkį (50,4 m.).

Pensinio amžiaus mokytojų dalis 2021–2022 m. m. Kretingos r. sav. siekė 8,0 proc., Šilutės r. sav. – 7,8 proc. ir viršijo šalies vidurkį didžiosiose kaimiškose savivaldybėse (6,7 proc.). Neringos sav. pensinio amžiaus mokytojų nebuvo, Skuodo r. sav. jų dalis siekė 8,6 proc. ir iš esmės atitiko šalies vidurkį mažosiose savivaldybėse (6,5 proc.). Klaipėdos m. ir Palangos m. sav. pensinio amžiaus mokytojų dalis buvo atitinkamai 8,0 proc. ir 7,7 proc. ir buvo mažesnė už šalies vidurkį miestų savivaldybėse (8,4 proc.). Žiedinėje Klaipėdos r. sav. pensinio amžiaus mokytojų dalis buvo 6,8 proc. ir tik nežymiai viršijo šalies žiedinių savivaldybių vidurkį (6,3 proc.).

Regiono savivaldybėse į pradinio, pagrindinio ir vidurinio ugdymo įstaigas 2020–2021 m. m. buvo vežiami 8376 mokiniai, arba 21,7 proc. bendro mokinių skaičiaus (49 pastaba). Iš jų didžiausia mokinių dalis, nuo bendro mokinių skaičiaus, savivaldybės ugdymo įstaigose buvo vežijama į žiedinės Klaipėdos r. sav. ugdymo įstaigas – 2568 mokiniai arba 50,1 proc. bendro mokinių skaičiaus savivaldybės ugdymo įstaigose, ir periferinės Skuodo r. sav. ugdymo įstaigas – 87 mokiniai arba 48,2 proc. bendro mokinių skaičiaus savivaldybės ugdymo įstaigose. Į Šilutės r. sav. ugdymo įstaigas buvo vežijama 1550 mokinių, arba 35,2 proc. bendro mokinių skaičiaus

savivaldybės ugdymo įstaigose, Kretingos r. sav. – 1227 mokiniai (28,1 proc.). Į Neringos sav. ugdymo įstaigas buvo vežiojamas 61 mokinys arba 26,8 proc., Klaipėdos m. sav. – 2044 mokiniai arba 10,0 proc. ir Palangos m. sav. - 172 mokiniai arba 9,0 proc. bendro mokinių skaičiaus savivaldybės ugdymo įstaigose.

Visoje šalyje 2018–2022 m. laikotarpiu specialiųjų ugdymosi poreikių turinčių mokinių skaičius bendrojo ugdymo bendrosiose klasėse augo vidutiniškai 2,8 proc. kasmet, tuo tarpu Klaipėdos regione šis rodiklis augo šiek tiek mažiau – vidutiniškai 2,2 proc. kasmet (50 pastaba). Ypač sparčiai specialiųjų ugdymosi poreikių turinčių mokinių skaičius regiono savivaldybėse paaugo 2021–2022 m. m. (7,4 proc.) ir 2022–2023 m. m. (5,6 proc.). 2021–2022 m. m. Klaipėdos mieste specialiųjų ugdymosi poreikių turintys mokiniai (1 697) sudarė 7,7 proc. bendro mokinių skaičiaus, Klaipėdos r. sav. (964) – 15,5 proc., Kretingos r. sav. (748) – 15,5 proc., Neringos sav. (20) – 23,3 proc., Palangos m. sav. (225) – 11,3 proc., Skuodo r. sav. (95) – 5,8 proc., Šilutės r. sav. (627) – 13,6 proc. Viso regiono bendrojo ugdymo įstaigose 2021–2022 mokslo metais buvo 4 230 specialiųjų ugdymosi poreikių turintys mokiniai.

2020 m. Klaipėdos regione buvo 1 101 vaikas, turintis negalią, iš jų 575 vaikai arba 52,3 proc. mokėsi įtraukiuoju būdu bendros paskirties švietimo įstaigose (51 pastaba). Lyginant su 2014 m., 2020 m. negalią turinčių mokinių, ugdomų įtraukiuoju būdu bendros paskirties švietimo įstaigose, išaugo 0,6 proc. punkto (nuo 51,7 iki 52,3 proc.). Pagal šį rodiklį Klaipėdos regionas 3,3 proc. punkto viršijo šalies vidurkį (48,9 proc.) ir buvo 4-oje vietoje tarp šalies regionų. 2020 m. didžiausia dalis mokinių, turinčių negalią, įtraukiuoju būdu mokėsi Neringos sav. (100 proc.) ir Klaipėdos r. sav. (80,7 proc.), mažiausia dalis – Palangos m. sav. (37,3 proc.) bendros paskirties švietimo įstaigose. Šilutės r. sav. bendros paskirties švietimo įstaigose įtraukiuoju būdu buvo ugdoma 62,9 proc., Kretingos r. sav. – 61,1 proc., Skuodo r. sav. – 59,6 proc., Klaipėdos m. sav. – 40,0 proc. negalią turinčių mokinių.

**Bendrojo ugdymo įstaigų prieinamumas asmenims, turintiems judėjimo sutrikimų (ŽN)\***

	Pritaikyta. ŽN gali savarankiškai judėti visame pastate ir teritorijoje	Iš dalies pritaikyta. ŽN gali judėti visame pastate ir teritorijoje su asistento pagalba	Iš dalies pritaikyta. Pastate ir teritorijoje aplinka iš esmės pritaikyta, bet yra nepritaikytų pastato dalių	Iš dalies pritaikyta. ŽN gali naudotis tik pirmame aukšte esančiomis patalpomis	Nepritaikyta. ŽN į pastatą patekti negali
Klaipėdos m. sav.	2	2	1	21	10
Klaipėdos r. sav.	3	1	2	13	1
Kretingos r. sav.	1	3	1	8	2
Neringos sav.	0	0	1	1	0
Palangos sav.	3	0	0	3	0
Skuodo r. sav.	0	0	1	4	1
Šilutės r. sav.	2	3	1	11	3

\* Lentelėje duomenys pateikiami tik apie savivaldybės mokyklų situaciją 2022–2023 m. m.

Klaipėdos regione yra investuojama į savivaldybių ugdymo įstaigų pritaikymą fizinę negalią turintiems mokiniams, tačiau praktikos pritaikant ugdymo įstaigas kitoms negalios rūšims, pvz., autizmo spektro sutrikimams, vieningos praktikos dar nėra ir ji turėtų būti pradėta formuoti. Regiono savivaldybės investuoja į bendrojo ugdymo įstaigų infrastruktūrą, siekdamas pritaikyti ją specialiųjų ugdymosi poreikių mokinių ugdymui, savivaldybių ugdymo įstaigų pastatai ir jų prieigos taip pat yra pritaikomi žmonėms su regėjimo negalia (pažymėtos durys, laiptų pakopos, yra išpėjamieji paviršiai ir kiti pažymėti statinio elementai). 2020–2021 m. m. duomenimis regione buvo:

	Pastatas pilnai pritaikytas – yra aklujų vedimo sistema	Pastatas pritaikytas (pažymėtos durys, laiptų pakopos, yra išpėjamieji paviršiai ir kiti pažymėti statinio elementai)	Pastatas pritaikytas iš dalies (yra nepažymėtų ar nepritaikytų statinio elementų)	Nepritaikytas, asmeniui su regėjimo negalia orientuotis pastate neįmanoma
Klaipėdos m. sav.	-	5	18	13
Klaipėdos r. sav.	-	1	7	16
Kretingos r. sav.	-	-	7	8
Neringos sav.	-	-	1	1
Palangos sav.	-	1	2	3
Skuodo r. sav.	-	2	2	3
Šilutės r. sav.	-	1	12	9

2022–2023 m. m. regiono savivaldybių bendrojo ugdymo įstaigose veikė 166 pailgintos dienos grupės, iš jų 148 skirtos 1–4 kl. mokiniams. Pailgintos dienos grupės lanko 3 570 mokinių, iš jų 3 449 yra pradinių klasių mokiniai (52 pastaba). Daugiausia pailgintos dienos grupių veikia Klaipėdos m. sav. – 104, jas lanko 2 105 mokiniai arba 4,7 proc. visų savivaldybės bendrojo ugdymo įstaigų mokinių, Klaipėdos r. sav. – 44 pailgintos dienos grupės lanko 1 110 mokinių arba 10,0 proc. mokinių, Palangos m. sav. 18 grupių lanko 355 mokiniai arba 3,8 proc. mokinių. Tuo tarpu net keturiose regiono savivaldybėse (Kretingos r., Neringos, Skuodo r. ir Šilutės r.) nebuvo įsteigta nei vienos pailgintos dienos grupės. Tai, kad savivaldybių mokyklose, kuriose yra įsteigtos pailgintos grupės, jas lanko didelis skaičius mokinių, rodo šios paslaugos poreikį, tačiau dėl lėšų trūkumo regiono savivaldybėse nėra pritaikytų patalpų visos dienos mokyklų veikloms.

Vertinant mokinių pasiekimus ŠVIS duomenimis (53 pastaba) 3 ir daugiau VBE išlaikiusių abiturientų dalis 2021 m. Klaipėdos m. sav. siekė 62,5 proc. ir lyginant su 2020 m. (68,0 proc.) sumažėjo 5,6 proc. punktais. Lyginant su šalies vidurkiu (76,9 proc.) Klaipėdos m. sav. atsiliko 5,8 proc. punkto. 2021 m. Klaipėdos r. sav. 3 ir daugiau VBE išlaikiusių abiturientų dalis sudarė 77,9 proc. ir lyginant su 2020 m. (76,7 proc.) padidėjo 1,2 proc. punkto ir viršijo šalies vidurkį 1,1 proc. punkto. Kretingos r. sav. 3 ir daugiau VBE išlaikiusių abiturientų dalis 2021 m. sudarė 65,0 proc., lyginant su 2020 m. (60,0 proc.) rodiklis padidėjo 5,0 proc. punkto ir nuo šalies vidurkio atsiliko 11,9 proc. punkto. Neringos sav. 3 ir daugiau VBE išlaikiusių abiturientų dalis 2021 m. sudarė 88,9 proc. ir lyginant su 2020 m. išliko stabilus, šalies vidurkį viršijo 12,0 proc. punkto. Palangos m. sav. 3 ir daugiau VBE išlaikiusių abiturientų dalis 2021 m. sudarė 88,7 proc. ir lyginant su 2020 m. ir lyginant su 2020 m. (75,5 proc.) padidėjo 13,1 proc. punkto, šalies vidurkį viršijo 11,8 proc. punkto. Skuodo r. sav. 3 ir daugiau VBE išlaikiusių abiturientų dalis 2021 m. sudarė 75,4 proc., lyginant su 2020 m. (90,0 proc.) rodiklis sumažėjo 14,6 proc. punkto ir nuo šalies vidurkio atsiliko 1,5 proc. punkto. ir Šilutės r. sav. 3 ir daugiau VBE išlaikiusių abiturientų dalis 2021 m. sudarė 76,7 proc., lyginant su 2020 m. (80,9 proc.) rodiklis sumažėjo 4,1 proc. punkto ir nuo šalies vidurkio atsiliko 0,1 proc. punkto.

2022 m. Klaipėdos regione *neformaliojo švietimo* mokyklos (54 pastaba) veikė Klaipėdos m. (13 mokyklų, 7 357 mokiniai), Klaipėdos r. (2 mokykla, 754 mokiniai), Kretingos r. sav. (3 mokyklos, 1 151 mokinys), Neringos sav. (2 mokyklos, 109 mokiniai), Palangos m. sav. (3 mokyklos, 1 044 mokiniai), Skuodo r. sav. (2 mokyklos, 425 mokiniai) ir Šilutės r. (2 mokyklos, 817 mokinių). Neformaliojo švietimo galimybėmis mokykloje ir kitur besinaudojančių mokinių dalis Klaipėdos regione 2020 m. siekė 64,0 proc. ir viršijo vidutinį šalies rodiklį (61,7 proc.) 2,3 proc. Iš jų kaime neformaliojo švietimo galimybėmis mokykloje ir kitur besinaudojančių mokinių dalis 2020 m. siekė 71,4 proc. (šalies vidurkis 66,5 proc.), mieste – 63,5 proc. (šalies vidurkis 60,7 proc.). Vidutiniu laikotarpiu, 2016–2020 m., šių mokinių dalis regione augo 3,3 proc. punkto (nuo 60,7 proc. iki 64,0 proc.), tuo tarpu šalyje augo 12,4 proc. punkto (nuo 49,3 proc. iki 61,7 proc.).

## **APIBENDRINIMAS**

*Ikimokyklinio ugdymo prieinamumo problema aktuali daugumoje regiono savivaldybių. Vaikų dalyvavimas ikimokykliniame ugdyme kaimiškose savivaldybėse yra žemas, ne visi vaikai turi vienodas galimybes gauti kokybiškas ir įtraukias švietimo ir mokymo paslaugas, pradedant ikimokykliniu ugdymu. Šiuo metu savivaldybėse teikiamos visos dienos mokyklos paslaugos prieinamumams ir kokybė nėra pakankami.*

*VDA duomenys rodo, kad mokinių ir klasių skaičius regiono miestuose ir priemiesčiuose auga, o mažesnėse savivaldybėse mažėja. Tokios mokinių, klasių skaičiaus kaitos tendencijos kelia sunkumų ir vienoms, ir kitoms savivaldybėms: miestuose ir priemiestyje susiduriama su sunkumais dėl mokymosi vietų trūkumo, o kaimiškose savivaldybėse sunkiau užtikrinti paslaugoms reikalingos infrastruktūros efektyvų išnaudojimą.*

*Klaipėdos regiono savivaldybės siekia užtikrinti mokinių, turinčių specialiųjų ugdymosi poreikių, integraciją į bendrojo ugdymo procesą, tačiau regione augant specialiųjų ugdymosi poreikių turinčių vaikų skaičiui yra reikalingos papildomos pastangos paslaugos kokybei ir prieinamumui užtikrinti.*

## **V.2. SOCIALINĖ APSAUGA**

Klaipėdos regiono gyventojų socialinių paslaugų poreikius sąlygoja šie veiksniai:

- *visuomenės senėjimas*: regione, kaip ir visoje šalyje bei kitose Europos Sąjungos šalyse, kasmet vis didesnę visuomenės dalį sudaro pagyvenę žmonės. VDA duomenimis (55 pastaba), 2017–2021 m. laikotarpiu darbingo amžiaus nuolatinių gyventojų dalis regione nežymiai bet nuosekliai mažėjo nuo 65,5 proc. iki 64,6 proc., tuo tarpu pensinio amžiaus gyventojų dalis regione nuosekliai augo nuo 18,8 proc. iki 19,3 proc. Išlaikomo amžiaus žmonių koeficientas iš viso pagal amžių regione 2021 m. siekė 55 asmenis ir 1 vnt. viršijo šalies vidurkį (54 asmenys). Šis rodiklis regione padidėjo 2 vnt. 2017–2019 m. ir išliko stabilus 2019–2021 m. laikotarpiu. Išlaikomo amžiaus žmonių virš 65 m. amžiaus koeficientas 2021 m. buvo didžiausias Skuodo r. sav. (37 asmenys) ir Palangos m. sav. (38 asmenys), mažiausias – Neringos sav. (20 asmenų) ir Klaipėdos r. sav. (22 asmenys). 2017–2021 m. laikotarpiu šis rodiklis išliko stabilus Klaipėdos r., Kretingos r., Skuodo r. ir Šilutės r. savivaldybėse, augo Neringos (5 vnt.), Klaipėdos m. (3vnt.) ir Palangos m. (1 vnt.) savivaldybėse.

- *negalia*: Klaipėdos regione 2020 m. gyveno 18 091 darbingo amžiaus asmuo su negalia ir 1 788 vaikai su negalia. Darbingo amžiaus asmenys su negalia sudarė 6,2 proc. visų regiono gyventojų, tuo metu šalyje šis rodiklis siekė 5,5 proc. Didžiausias darbingo amžiaus asmenų su negalia skaičius buvo Klaipėdos m. sav. (7 365 asmenys arba 10,1 proc. nuo visų savivaldybės gyventojų), Šilutės r. sav. (4 103 asmenys arba 11,1 proc. nuo visų savivaldybės gyventojų), Klaipėdos r. sav. (2 778 asmenys arba 4,6 proc.) ir Skuodo r. sav. (1 488 asmenys arba 5,4 proc. nuo visų savivaldybės gyventojų). Iš jų, Higienos instituto duomenimis, 2020 m. Klaipėdos regione buvo užregistruota 1 971 asmenys su psichikos negalia ir 592 asmenys su intelekto negalia. Iš viso asmenų, turinčių psichikos ir (ar) intelekto negalią Klaipėdos regione registruota 2 563, tai sudarė 0,8 proc. regiono gyventojų.

- *alkoholio, narkotinių, psichotropinių ir kitų medžiagų vartojimas bei psichologinė, fizinė ar seksualinė prievarta*: šie veiksniai lemia vaikų, suaugusių asmenų ir šeimų priskyrimą socialinės rizikos grupei. VDA duomenimis (56 pastaba), 2018 m. pabaigoje Klaipėdos regione buvo 933 socialinės rizikos šeimos ir pagal šį rodiklį Klaipėdos regionas buvo 5-oje vietoje tarp regionų. 2018 m. lyginant su 2017 m. socialinės rizikos šeimų skaičius regione sumažėjo 80 šeimų arba 7,9 proc., rodiklis taip pat mažėjo, tik šiek tiek lėčiau, visuose šalies regionuose (vidutiniškai 5,6 proc.). Vidutiniu laikotarpiu 2014–2018 m. socialinės rizikos šeimų skaičius Klaipėdos regione mažėjo vidutiniškai 1,2 proc. kasmet ir tai iš esmės atitiko rodiklio skaičiaus mažėjimo tendenciją šalyje (vidutiniškai 1,8 proc.). 2018 m. didžiausias socialinės rizikos šeimų skaičius buvo Klaipėdos m. (358 šeimos arba 38,4 proc. visų regiono socialinės rizikos šeimų), Klaipėdos r. (133 šeimos arba 14,3 proc.) ir Šilutės r. (258 šeimos arba 27,7 proc.) savivaldybėse, mažiausias skaičius buvo Neringos savivaldybėje – tik 1 šeima. Vidutiniu laikotarpiu, 2014–2018 m., socialinės rizikos šeimų skaičius augo Klaipėdos m. (vidutiniškai 0,5 proc. kasmet), Palangos m. (12,1 proc.) ir Šilutės r. (0,4 proc.) savivaldybėse. Rodiklis mažėjo Klaipėdos r. (vidutiniškai -3,4 proc. kasmet), Kretingos r. (-6,6 proc.) ir Skuodo r. (-7,6 proc.) savivaldybėse, o Neringos savivaldybėje šis rodiklis išliko stabilus.

- *nedarbas*: šis veiksnys sąlygoja asmens ir jo šeimos pajamų neturėjimą ir dėl to negalėjimą apsirūpinti būstu, pirmo būtinumo prekėmis, apmokėti paslaugas. VDA duomenimis (57 pastaba), Klaipėdos regione registruotų bedarbių ir darbingo amžiaus gyventojų santykis 2017–2021 m. laikotarpiu išaugo beveik dvigubai – nuo 6,6 proc. iki 11,5 proc., tačiau augimo tempas išliko šiek tiek mažesnis, nei vidutiniškai šalyje (nuo 7,9 iki 13 proc.). 2021 m. didžiausias nedarbo lygis tarp regiono

savivaldybių buvo Šilutės r. sav. (14,3 proc.), Klaipėdos m. sav. (12,9 proc.) ir Palangos m. sav. (12,6 proc.). Santykinai aukštas nedarbo lygis buvo Skuodo r. sav. (10,9 proc.) ir Kretingos r. sav. (10,1 proc.). Žemiausias nedarbo lygis regione buvo Klaipėdos r. sav. (7,7 proc.) ir Neringos sav. (6,5 proc.). Moterų nedarbo lygis (12,6 proc.) regione 2,2 proc. punkto viršijo vyrų nedarbo lygį (10,4 proc.). Klaipėdos regione gyventojų užimtumo lygis (15–64 m.) (58 pastaba) 2020 m. siekė 72,2 proc. ir nuo 2014 m. rodiklio (68,5 proc.) padidėjo 3,7 proc. punktais. Pagal šį rodiklį Klaipėdos regionas viršijo šalies vidurkį (65,7 proc. 2014 m. ir 71,6 proc. 2020 m.).

*Vidutinis mėnesinis bruto darbo užmokestis* Klaipėdos regione 2021 m. siekė 1 473,3 Eur ir nuo šalies vidurkio (1 479,4 Eur) atsiliko 6,7 proc. Pažymėtina, kad nors vidutiniu laikotarpiu, 2017–2021 m., darbo užmokestis regione augo 16,9 proc. kasmet, augimo tempas atsiliko nuo šalies vidurkio (vidutiniškai 17,8 proc. kasmet) ir mėnesinis bruto darbo užmokestis visą šį laikotarpį buvo mažesnis už vidutinį šalyje 5,1 proc. Moterų darbo užmokestis regione 2021 m. buvo 11,4 proc. mažesnis už vyrų ir tai atitiko šalies tendencijas (11,4 proc.). Aukščiausią darbo užmokestį gavo Klaipėdos m. ir arčiausiai regiono centro esančio Klaipėdos r. gyventojai, 2021 m. atitinkamai 1 592,7 Eur ir 1 366,5 Eur. Mažiausias darbo užmokestis buvo kaimiškose ir atokiausiai nuo centro esančiose Kretingos r. ir Skuodo r. savivaldybėse (atitinkamai 1 197,6 Eur ir 1 156,4 Eur). Atotrūkis tarp aukščiausio ir žemiausio darbo užmokesčio regiono viduje siekė net 27,4 proc.

Klaipėdos regione *asmens, gyvenančių skurdo rizikoje ar socialinėje atskirtyje (dalis)* (59 pastaba), 2019 m. siekė 23,5 proc., 2020 m. – 24,8 proc., t. y. padidėjo 1,3 proc. punkto. Šalyje šis rodiklis ir 2019 m. buvo didesnis – sudarė 27,3 proc., 2020 m. buvo toks pat – 24,8 proc. Socialines paslaugas gaunančių tikslinės grupės asmenų dalis nuo bendro su skurdo rizika ar socialine atskirtimi susiduriančių gyventojų skaičiaus 2020 m. sudarė 11 proc. ir lyginant su 2019 m. (15 proc.) šis rodiklis sumažėjo 4 proc. punktais. Šalyje šis rodiklis 2020 m. siekė 16 proc. ir lyginant su 2019 m. (15 proc.) paaugo 1 proc. punktu.

2021 m. Klaipėdos regione veikė 5 *vaikų globos įstaigos*. Iš jų 3 veikė Klaipėdos m. savivaldybėje ir po vieną Kretingos r. ir Skuodo r. savivaldybėse. Klaipėdos m. sav. be tėvų likusius vaikus globojo BĮ Klaipėdos vaikų globos namai „Rytas“ (56 vietos, iš jų 2021 m. pabaigoje buvo užimta 48), BĮ Klaipėdos miesto šeimos ir vaiko gerovės centras likusiems be tėvų globos vaikams (4 vaikai) ir VšĮ „Vilniaus SOS vaikų kaimas“ (1 vaikas). Globos namams „Rytas“ 2021 m. lapkričio mėn. įteiktas EQUASS kokybės pažymėjimas. Šiuose globos namuose taip pat teikiamos palydimosios globos paslaugos vaikams, išeinantiems iš visų vaikų globos namų į savarankišką gyvenimą (vidutiniškai per mėnesį 30 jaunuolių). Klaipėdos miesto savivaldybės socialinių paslaugų 2022 metų plano duomenimis, paslaugų likusiems be tėvų globos vaikams bendruomeniniuose vaikų globos namuose faktinis poreikis yra tenkinamas.

Kretingos r. sav. globos centro funkcijas vykdo Kretingos socialinių paslaugų centras. Kretingos rajono savivaldybės 2021 metų Socialinių paslaugų plane yra nustatytas šių paslaugų trūkumas, todėl savivaldybė prie šio centro planuoja steigti bendruomeninius vaikų globos namus. Į naujuosius namus planuojama perkelti Vaikų globos tarnyboje šiuo metu gyvenančius 7 vaikus. Penki vaikai centre globojami nuolat, dviem vaikams nustatyta laikina centro globa, nes jų tėvams teisės apribotos laikinai. Į bendruomeninius vaikų globos namus vaikai bus perkelti tik tais atvejais, kai jiems, netekusiems savų tėvų, nebėra galimybės surasti nuolatinį globėjų, dažniausiai – artimų giminaičių, arba laikiną globotojų.

Skuodo r. sav. veikia savivaldybės Barstyčių globos namai ir VšĮ Skuodo globos namų Bendruomeninių vaikų globos namų padalinys. Barstyčių globos namuose 2021 m. gyveno 18 vaikų, iš jų 11 – Skuodo rajono gyventojai ir 7 vaikai iš Kėdainių r. sav. Barstyčių globos namai taip pat teikia intensyvią krizių įveikimo pagalbą ir palydėjimo paslaugas jaunuoliams. VšĮ Skuodo globos namų Bendruomeninių vaikų globos namų padalinys teikia socialinę globą 7 be tėvų likusiems vaikams. Globa organizuojama pagal šeimos modelį. Abiejose įstaigose vaikų gyvenamosios patalpos yra artimos šeimos namų aplinkai, aprūpintos visais reikalingais baldais ir inventoriu.

Regiono *globos namuose* yra teikiamos trumpalaikės ir ilgalaikės socialinės globos paslaugos senyvo amžiaus asmenims ir suaugusiems asmenims su negalia bei su sunkia negalia. 2021 m. pabaigoje Klaipėdos regione veikė 13 *globos įstaigų seniems žmonėms*. Iš jų po 3 veikė Klaipėdos m. sav. ir Klaipėdos r. sav., Palangos m. sav. – 1, Skuodo r. sav. – 2, Šilutės r. sav. – 4. Gyventojų skaičius globos įstaigose seniems žmonėms (60 pastaba) 2021 m. pabaigoje Klaipėdos regione siekė 709 asmenis, tai sudarė 10,5 proc. visos šalies rodiklio ir Klaipėdos regionas buvo 3-ioje vietoje po Vilniaus ir Kauno. Daugiausia senyvo amžiaus gyventojų buvo Klaipėdos r. sav. globos įstaigose (252 asmenys), Šilutės r. sav. (167 asmenys). Klaipėdos m. sav. buvo globojama 140 asmenų, Skuodo r. sav. – 110 asmenų, Palangos m. sav. – 40 asmenų. Vietų skaičius globos įstaigose seniems žmonėms tuo metu buvo 734. Vidutiniu laikotarpiu, 2016–2020 m., gyventojų skaičius globos įstaigose seniems

žmonėms regione mažėjo vidutiniškai 0,5 proc. kasmet, šalyje tuo laikotarpiu rodiklis augo vidutiniškai 3,1 proc. kasmet, tačiau 2020–2021 m. laikotarpiu gyventojų skaičius globos įstaigose išaugo 19,4 proc. ir tikėtina, kad visuomenei toliau senėjant šis skaičius augs. Norinčių gauti ilgalaikę socialinę globą ir apsigyventi įstaigose visuomet yra daugiau, nei galimybė ją suteikti. Trūkstamas paslaugas savivaldybės perka iš viešųjų socialinės globos įstaigų ir įstaigų kituose regionuose (BĮ Stonaičių socialinės globos namai, BĮ Dūseikių socialinės globos namai, BĮ Strėvininkų socialinės globos namai, BĮ Aknystos socialinės globos namai, BĮ Prūdiškių socialinės globos namai, BĮ Didvyžių socialinės globos namai, BĮ Suvalkijos socialinės globos namai ir kt.).

2021 m. pabaigoje Klaipėdos regione veikė 3 valstybinės *globos įstaigos suaugusiems neįgaliesiems*. Iš jų po 1 veikė Klaipėdos m., Kretingos r. ir Šilutės r. savivaldybėse. Vietų skaičius globos įstaigose suaugusiems neįgaliesiems tuo metu buvo 621. Vidutiniu laikotarpiu, 2017–2021 m., gyventojų skaičius šiose globos įstaigose (61 pastaba) regione mažėjo vidutiniškai 2,4 proc. kasmet, šalyje tuo laikotarpiu rodiklis mažėjo lėčiau – 0,4 proc. kasmet. Darbingo amžiaus asmenų su negalia skaičius valstybinėse globos įstaigose 2021 m. pabaigoje Klaipėdos regione siekė 560, iš jų Kretingos r. Padvarių socialinės globos namuose – 221 gyv., Šilutės r. Macikų socialinės globos namuose – 339 gyv. Tai sudarė 10,7 proc. visos šalies rodiklio ir Klaipėdos regionas buvo 5-oje vietoje tarp šalies regionų. Savivaldybėms priklausančiose globos įstaigose darbingo amžiaus asmenų su negalia skaičius siekė 126 gyv., iš jų Klaipėdos miesto globos namuose – 13 gyv., Klaipėdos r. Viliaus Gaigalaičio globos namuose – 102 gyv. (iš jų 22 su proto ir psichikos negalia), Palangos globos namuose – 7 gyv. (iš jų 6 su proto ir psichikos negalia), Ylakių globos namuose – 4, (iš jų 1 su proto ir psichikos negalia).

Regiono savivaldybės nedalyvavo I-jame žmonių su negalia globos deinstitutionalizacijos etape (2014–2020 m. finansinis laikotarpis). Klaipėdos regiono savivaldybėse visiškai neteikiama apgyvendinimo apsaugotame būste paslauga (asmenims su negalia). 5 savivaldybėse (Klaipėdos m., Klaipėdos r., Neringos, Palangos m. ir Skuodo r.) nėra grupinių gyvenimo namų asmenims su negalia. Regione I-jame pertvarkos etape grupinio gyvenimo namų plėtra buvo įgyvendinama tik iš Valstybės investicijų programos lėšų. Macikų socialinės globos namai (Šilutės r.) ir Padvarių socialinės globos namai (Kretingos r.) įsteigė po 1 grupinio gyvenimo namus, kuriuose šiuo metu gyvena po 10 asmenų. 6 regiono savivaldybėse neteikiamos apgyvendinimo savarankiško gyvenimo namuose paslaugos (suaugusių asmenų su negalia, be tėvų globos likusių vaikų ar sulaukusių pilnametystės asmenų (iki 21 m.) po institucinės vaiko socialinės globos). Apgyvendinimo savarankiško gyvenimo namuose paslauga yra teikiama tik Šilutės socialinių paslaugų centre (2 vietos).

Rengdamosi II-jam žmonių su negalia globos deinstitutionalizacijos etapui regiono savivaldybės rengė Perėjimo nuo institucinės globos prie šeimoje ir bendruomenėje teikiamų paslaugų Klaipėdos regiono žemėlapi. Jame savivaldybės identifikavo bendruomenėse gyvenančių asmenų su negalia ir jų artimųjų poreikius apgyvendinimo, dienos užimtumo ir laikino atokvėpio paslaugų srityse, ir, atsižvelgdamos į juos, įvertino, kokios infrastruktūros savivaldybėse trūksta. Klaipėdos m. sav. planuoja įkurti 18 būstų, kuriuose apgyvendinimo (apsaugoto būsto / savarankiško gyvenimo namų) paslaugos bus teikiamos 36 asmenims, taip pat II-ajame etape planuojama įsteigti 4 grupinio gyvenimo namus ir įrengti 8 vienviečius kambarius laikino atokvėpio paslaugai. Klaipėdos r. sav. bus įsteigti 4 apsaugoti būstai, 3 grupinio gyvenimo namai, 1 dienos užimtumo centras, 1 kompleksinių paslaugų teikimo centras vaikams su negalia ir 1 socialinės dirbtuvės 15 asmenų. Kretingos r. sav. bus įsteigti 7 apsaugoti būstai, 1 grupinio gyvenimo namai ir 1 socialinės dirbtuvės 12 asmenų. Neringos sav. buvo identifikavusi 1 apsaugoto būsto ir 1 užimtumo infrastruktūros vieneto poreikį, tačiau vėliau atsisakė tiek apsaugoto būsto, tiek su dienos užimtumu susijusių paslaugų plėtros, motyvuodama poreikio nebuvimu. Palangos m. sav. planuojama įsigyti 4 apsaugotus būstus, įsteigti 1 grupinio gyvenimo namus ir 1 socialines dirbtuves 10 asmenų. Skuodo r. sav. planuoja steigti 4 apsaugotus būstus, tačiau grupinio gyvenimo namų plėtra nebus įgyvendinama, o socialinių dirbtuvių plėtros savivaldybė atsisakė. Šilutės r. sav. bus steigiami 6 apsaugoti būstai, 3 grupinio gyvenimo namai, 1 dienos užimtumo centras 15 asmenų ir 1 socialinės dirbtuvės 15 asmenų.

2020 m. Klaipėdos regione buvo 899 socialinio būsto nuomininkai (asmenys, šeimos) ir eilėje *socialinio būsto* nuomai laukė 1 015 asmenų (šeimų) (62 pastaba). Patenkintas socialinio būsto poreikis 2020 m. Klaipėdos regione siekė 47,0 proc. ir ženkliai atsiliko nuo šalies vidurkio (53,7 proc.). Socialinio būsto nuomos laukiančių asmenų skaičius, tenkantis 1 tūkst. gyventojų, Klaipėdos regione siekė 31,6 asmenis (šeimas), tuo tarpu socialinio būsto nuomos laukiančių asmenų skaičius, tenkantis 1 tūkst. gyventojų, Vidurio ir vakarų Lietuvos regione – 8,6 asmenys, Sostinės regione – 7,5 asmenys (63 pastaba).

Savivaldybių administracijų duomenimis, 2021 m. regiono savivaldybėms priklausė 1 103 socialiniai būstai. Tuo metu eilėje socialinio būsto nuomai laukė 881 asmenys (šeimos), iš jų 61 buvo daugiavaikė šeima ir 153 neįgalūs asmenys ar tokių asmenų turinčios šeimos. Eilėse socialinio būsto prašantys asmenys regione laukia vidutiniškai 11 metų, tačiau yra laukiančių net nuo 2006 m. (pvz., Kretingos r. sav.). Asmenys (šeimos) laukia socialinio būsto nuo 3 iki 12 metų – socialinio būsto nuomos laukimo trukmė yra pernelyg ilga. Dalis savivaldybių turimo socialinio būsto fondo yra labai blogos techninės būklės. Nepatenkinama būklė neleidžia siūlyti šių butų nuomotis valstybės paramos laukiantiems asmenims (šeimoms) ir stabdo paramos teikimo procesą. Savivaldybėse socialinio būsto fondas kartkartėmis mažėja dėl infrastruktūros nusidėvėjimo, kai pastatai tampa avarinės būklės. Net ir sutvarkius avarinės būklės ar netinkamus būstus, socialinio būsto poreikis lieka nepatenkintas.

2014–2020 m. planavimo laikotarpiu visos regiono savivaldybės dalyvavo 08.1.2-CPVA-R-408 priemonės „Socialinio būsto fondo plėtra“ įgyvendinime. Įgyvendinant šios priemonės projektus Klaipėdos m. sav. buvo įsigyta 36 butai (siekiama reikšmė – 76), Klaipėdos r. sav. – 16, Kretingos r. sav. – 15 (siekiama reikšmė – 16), Neringos sav. siektina reikšmė – 4, Palangos m. sav. – 7, Skuodo r. sav. – 13, Šilutės r. sav. – 26 (siekiama reikšmė – 38) butai. Nors regione jau įsigyta ar planuojama įsigyti 168 naujus būstus, jie tik nedidele dalimi padės patenkinti laukiančiųjų eilėse poreikius, todėl socialinio būsto trūkumo problema išlieka aktuali visose regiono savivaldybėse. Klaipėdos regione patenkintas socialinio būsto poreikis nuo tokią teisę turinčių asmenų (šeimų) skaičiaus (64 pastaba) 2020 m. siekė 47 proc. ir buvo 6 procentiniais punktais mažesnis nei šalies vidurkis (53,7 proc.).

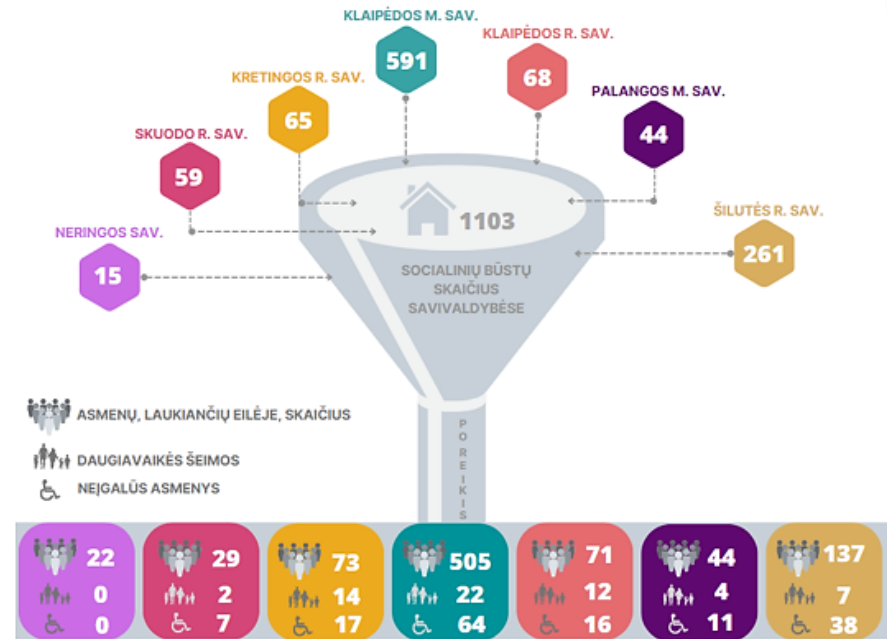
2021 m. pradžioje Klaipėdos regione gyveno 52,5 tūkst. 14-29 m. amžiaus jaunuolių (65 pastaba), t. y. 17,2 proc. regiono gyventojų. Pagal jaunuolių skaičių 10 tūkst. gyventojų Klaipėdos regionas (1 630 jaunuoliai) buvo 8-oje vietoje tarp šalies regionų ir nuo šalies vidurkio (1 666 jaunuoliai) atsiliko 36 vnt. arba 2,2 proc. Vadovaudamosi Lietuvos Respublikos jaunimo politikos pagrindų įstatymu atvirus jaunimo centrus ir erdves yra įsteigusios visos Klaipėdos regiono savivaldybės: Klaipėdos karalienės Luizės jaunimo centras (518 unikalų lankytojų per 2021 m.), Gargždų atviras jaunimo centras (1578 unikalūs lankytojai), atviras jaunimo erdvės Kretingos rajono savivaldybės M. Valančiaus viešojoje bibliotekoje AJE „Savas kampas“ ir Kretingos rajono Švietimo centro AJE „Tavo erdvė Kretingoje“ (326 unikalūs lankytojai), Šilutės atviras jaunimo centras (277 unikalūs lankytojai). Klaipėdos r. sav. ir Skuodo r. sav., veikia mobiliojo darbo komandos, kurios vykdo veiklas gyvenamosiose teritorijose, kuriose nėra darbo su jaunimu infrastruktūros.

### APIBENDRINIMAS

*Teikdamos socialines paslaugas regiono savivaldybės siekia sumažinti neigiamas socialinių problemų pasekmes, tačiau neturi galimybių patenkinti viso socialinės priežiūros ir globos paslaugų poreikio.*

*Regiono nepakankamai išvystyta institucinės globos pertvarkai reikiama infrastruktūra – trūksta bendruomeninių vaikų globos namų, savarankiško gyvenimo namų, apsaugoto būsto, grupinio gyvenimo namų.*

*Regiono nėra tenkinamas socialinio būsto poreikis – ilgos laukiančiųjų eilės, asmenys eilėje laukia daugiau kaip 10 metų. Ypač atkreiptinas dėmesys į socialinio būsto laukiančias daugiavaikes šeimas ir neįgalius asmenis.*



8 pav. Socialiniai būstai / socialinių būstų pasiūla ir paklausa Klaipėdos regione 2021 m.

*Atvirų jaunimo erdvių ir atvirų jaunimo centrų prieinamumas yra geresnis miestų ir savivaldybių centrų jaunimui. Regione trūksta patrauklesnių ir įvairesnių jaunimui skirtų veiklų.*

### V.3. SVEIKATA

Analizuojant regiono sveikatos sistemą svarbūs išvengiamo mirtingumo ir prevencinėmis priemonėmis išvengiamo mirtingumo rodikliai. Pirmasis rodo mirusiųjų nuo ligų ar būklių, kurių galima išvengti taikant žinomas efektyvias prevencijos ir (ar) diagnostikos priemones ir (ar) gydymo priemones, dalį procentais nuo visų gyventojų mirčių. Rodiklis netiesiogiai parodo sveikatos priežiūros sistemos efektyvumą ir kokybę. Prevencinėmis priemonėmis išvengiamo mirtingumo rodiklis atskleidžia mirties priežastys, kurių daugiausia galima išvengti pasitelkus veiksmingas visuomenės sveikatos ir pirminės prevencijos intervencijas (t. y. prieš prasidedant ligoms-traumoms, iki sumažinant jų dažnumą).

Klaipėdos regione *prevencinėmis priemonėmis išvengiamas mirtingumas* (66 pastaba) 2019 m. siekė 4,7 proc. ir buvo mažesnis už šalies vidurkį (4,9 proc.). Pagal šį rodiklį Klaipėdos regionas buvo 2-oje vietoje tarp šalies regionų. Prevencinėmis priemonėmis išvengiamo mirtingumo atvejų skaičius 100 tūkst. gyv. 2016 m. siekė 301,16 atv./100 tūkst. gyv., 2019 m. – 290 atv./ 100 tūkst. gyv., t. y. sumažėjo 11,16 atvejais. Tuo tarpu šalyje šis rodiklis buvo gerokai aukštesnis – 2016 m. siekė 337,42 atv./100 tūkst. gyv., 2019 m. 309,47 atv./100 tūkst. gyv. Klaipėdos regiono savivaldybėse 2019 m. prevencinėmis priemonėmis išvengiamas mirtingumas buvo mažiausias Palangos m. (2,8 proc.) ir Skuodo r. (3,4 proc.) sav., didžiausias – Neringos (7,4 proc.) ir Klaipėdos r. (6,1 proc.) sav. Kretingos r. sav. šis rodiklis siekė 4,0 proc., Klaipėdos m. ir Šilutės r. sav. – 4,7 proc.

Klaipėdos regione *išvengiamas mirtingumas* (67 pastaba) 2019 m. siekė 29,4 proc. ir buvo mažesnis už šalies vidurkį (31,7 proc.). Pagal šį rodiklį Klaipėdos regionas tarp šalies regionų buvo 1-oje vietoje. Klaipėdos regiono savivaldybėse 2019 m. išvengiamas mirtingumas buvo mažiausias Skuodo r. (22,1 proc.), Neringos (25,9 proc.) ir Palangos m. sav. (26,4 proc.) ir didžiausias Šilutės r. (35,0) bei Klaipėdos r. (33,1 proc.) sav. Kretingos r. sav. šis rodiklis siekė 28,8 proc., Klaipėdos m. – 28,1 proc.

		Standartizuotas mirtingumas pagal mirties priežastis, tenkantis 100 tūkst. gyventojų   asmenys				
		2017	2018	2019	2020	2021
<b>Piktybiniai navikai</b>	<b>Lietuva</b>	<b>275,20</b>	<b>274,59</b>	<b>273,53</b>	<b>278,16</b>	<b>259,54</b>
	<b>Klaipėdos regionas</b>	<b>280,43</b>	<b>274,91</b>	<b>296,55</b>	<b>306,06</b>	<b>266,85</b>
	Klaipėdos m. sav.	284,68	306,69	323,05	334,30	262,86
	Klaipėdos r. sav.	204,60	221,21	289,18	232,84	276,71
	Kretingos r. sav.	334,72	276,49	286,82	278,11	230,82
	Neringos sav.	-	140,91	289,39	-	250,22
	Palangos m. sav.	254,12	242,26	240,97	334,04	290,24
	Skuodo r. sav.	320,75	285,50	209,97	301,48	303,26
	Šilutės r. sav.	285,94	251,82	293,82	321,95	291,02
<b>Kraujotakos sistemos ligos</b>	<b>Lietuva</b>	<b>815,62</b>	<b>783,54</b>	<b>732,99</b>	<b>795,19</b>	<b>805,18</b>
	<b>Klaipėdos regionas</b>	<b>808,29</b>	<b>723,88</b>	<b>727,11</b>	<b>800,36</b>	<b>777,16</b>
	Klaipėdos m. sav.	779,54	651,33	679,53	792,00	754,50
	Klaipėdos r. sav.	799,59	743,85	758,83	764,47	849,16
	Kretingos r. sav.	801,15	768,45	786,31	775,46	788,46
	Neringos sav.	-	419,44	1 467,07	-	533,73
	Palangos m. sav.	774,76	688,43	645,10	697,50	644,24

	Skuodo r. sav.	963,82	894,06	812,74	943,89	819,93
	Šilutės r. sav.	911,71	879,36	822,27	918,59	853,59
<b>Išorinės mirties priežastys (tyčiniai susižalojimai (savižudybės) ir eismo įvykių atvejai)</b>	<b>Lietuva</b>	<b>98,04</b>	<b>91,64</b>	<b>83,64</b>	<b>86,96</b>	<b>83,13</b>
	<b>Klaipėdos regionas</b>	<b>79,10</b>	<b>82,31</b>	<b>78,78</b>	<b>87,45</b>	<b>75,35</b>
	Klaipėdos m. sav.	78,83	83,36	84,94	96,05	62,60
	Klaipėdos r. sav.	82,64	83,89	66,11	71,11	68,93
	Kretingos r. sav.	53,34	57,51	77,94	74,43	98,83
	Neringos sav.	-	48,48	20,90	-	40,73
	Palangos m. sav.	65,87	30,65	70,09	63,79	92,39
	Šilutės r. sav.	97,45	106,22	99,84	103,96	119,12

Higienos instituto duomenimis, pagrindinės mirties priežastys šalyje yra susijusios su kraujotakos sistemos ligomis, piktybiniais navikais ir išorinėmis mirties priežastimis. 2021 m. *mirtingumas dėl kraujotakos ligų* (68 pastaba) Klaipėdos regione siekė 777,16 asmenis 100 tūkst. gyventojų ir buvo 3,5 proc. mažesnis už vidutinį rodiklį šalyje (805,18 asmenų). Pagal šį rodiklį Klaipėdos regionas užėmė 9-ą vietą tarp šalies regionų. 2021 m. lyginant su 2020 m. mirtingumas dėl kraujotakos ligų Klaipėdos regione mažėjo 2,9 proc., o šalyje didėjo 1,2 proc. 2021 m. lyginant su 2020 m. mirtingumas dėl kraujotakos ligų augo Klaipėdos r. (10 proc.) ir Kretingos r. (1,6 proc.) sav., mažėjo – Klaipėdos m. (4,7 proc.), Palangos m. (7,6 proc.), Skuodo r. (13,1 proc.) ir Šilutės r. (7,1 proc.) sav. 2017–2021 m. laikotarpiu mirtingumo dėl kraujotakos ligų rodikliai tiek Klaipėdos regione, tiek šalyje svyravo: nėra ryškių mažėjimo ar didėjimo tendencijų.

2021 m. *mirtingumas dėl piktybinių navikų* Klaipėdos regione siekė 266,85 asmenis 100 tūkst. gyventojų ir 7,3 asmenimis arba 2,7 proc. viršijo vidutinį rodiklį šalyje (259,54 asmenys). Pagal šį rodiklį Klaipėdos regionas užėmė 7-ą vietą tarp šalies regionų. 2021 m. lyginant su 2020 m. mirtingumas dėl piktybinių navikų Klaipėdos regione mažėjo 12,8 proc. ir šis mažėjimas buvo didesnis nei šalyje (6,7 proc.). 2021 m. lyginant su 2020 m. mirtingumas dėl piktybinių navikų labiausiai augo Klaipėdos m. (18,8 proc.) ir Skuodo r. (0,5 proc.) sav., mažėjo – Klaipėdos m. (21,4 proc.), Kretingos r. (17 proc.), Palangos m. (13,1 proc.) ir Šilutės r. (9,6 proc.) sav. 2017–2020 m. laikotarpiu nėra pastebima mirtingumo dėl piktybinių navikų rodiklio ryškių augimo ar mažėjimo tendencijų regione, tik šalyje rodiklis mažėjo iki 2020 metų.

Mirtingumas dėl *išorinių mirties priežasčių* 2021 m. Klaipėdos regione siekė 75,35 asmenis 100,0 tūkst. gyventojų arba buvo 9,4 proc. mažesnis už vidutinį rodiklį šalyje (83,13 asmenų). Pagal šį rodiklį Klaipėdos regionas užėmė 9-ą vietą tarp šalies regionų. 2021 m. lyginant su 2020 m. mirtingumas dėl išorinių priežasčių sumažėjo 13,8 proc., šalyje – 4,4 proc. Didžiausias mirtingumas dėl išorinių priežasčių stebimas Šilutės r. savivaldybėje, mažiausias – Neringos ir Skuodo r. sav. Mirčių skaičius visą laikotarpį augo Kretingos r. sav.

Neringos savivaldybėje 2017 ir 2019 m. rodiklis tokia išraiška nebuvo skaičiuojamas, tačiau lyginant 2021 ir 2019 m. tiek mirtingumo dėl kraujotakos ligų, tiek dėl piktybinių navikų rodikliai mažėjo: atitinkamai 63,6 ir 13,5 proc. Vis dėlto mirtingumas dėl išorinių priežasčių augo 48,7 proc.

Narkotikų, tabako ir alkoholio kontrolės departamento duomenimis (69 pastaba) šalyje vis dar išlieka opi psichoaktyvių medžiagų vartojimo problema. 2021 m. atlikti nuotekų tyrimai atskleidė narkotikų vartojimo tendencijų kaitą trijuose didžiausiuose Lietuvos miestuose lyginant su 2020 metais: visuose trijuose Lietuvos miestuose aptikta didesnė kokaino, amfetamino ir metamfetamino likučių koncentracija, o MDMA/ekstazio – mažesnė. Tiesa, Klaipėdos m. sav. mirčių, susijusių su narkotikų vartojimu, skaičius nuo 2017 m. gana stabilus. Kitose savivaldybėse mirčių fiksuojama nedaug, tačiau jų vis tiek pasitaiko, todėl ši problema negali būti siejama tik su didžiausiais šalies miestais. Pastebėtina tai, kad Visuomenės sveikatos stebėsenos informacinės sistemos duomenimis suaugusiųjų per paskutinius 12 mėn. vartojusių narkotines medžiagas dalis (procentais) yra mažesnė nei šalies vidurkis: regione – 2,4 proc. šalyje – 3,1 proc. Mokinių tarpe ši tendencija išlieka tik neįvardijamų narkotikų kategorijoje: regione – 1,2 proc., šalyje – 1,3 proc., o kanapių vartojimas yra šiek tiek didesnis (3,6 proc.) nei šalyje (3,1 proc.).

Vertinant gyventojų sergamumą ligomis, susijusiomis su alkoholio vartojimu, pastebima, kad nauji atvejai registruoti tris kartus dažniau vyrams nei moterims. Daugiausia nustatyta psichikos ir elgesio sutrikimų vartojant alkoholį, tarp kurių patenka tokios ligos, kaip alkoholinės priklausomybės, lėtinis alkoholizmas, ūmi alkoholinė intoksikacija. Vertinant sergamumą psichikos ir elgesio sutrikimais vartojant alkoholį pagal amžiaus grupes, daugiausiai naujų susirgimų registruota 35–54 metų amžiaus grupėje, tai sudaro 49 proc. visų atvejų, jaunimo (15–24 metų amžiaus grupėje) – 4,5 proc. Klaipėdos regione susirgimai 100 tūkst. gyventojų sudarė 327,59 asmenis. Pagal šį rodiklį regionas užėmė 7-tą vietą tarp kitų šalies regionų. Mokinių, kurie per paskutinius 12 mėn. vartojo alkoholį, dalis (procentais) neviršija šalies vidurkio: regione – 21,5 proc., šalyje – 21,9 proc. Suaugusių tarpe tendencija išlieka.

Narkotikų, tabako ir alkoholio kontrolės departamento duomenimis rūkymas bent kartą gyvenime nuo 2004 m. išliko beveik nepakitęs. Pastebimos teigiamos tendencijos – per dieną surūkomų cigarečių skaičiaus vidurkis sumažėjo, tačiau problema išlieka elektorinių cigarečių vartojimo paplitimas, kuris yra didesnis tarp vyrų ir jaunesnių gyventojų. Suaugusių, kurie rūkė elektronines cigaretes kasdien, dalis regione sudarė 1,5 proc., šalies vidurkis – 1,1 proc., mokinių, kurie bent kartą rūkė elektronines cigaretes, dalis regione siekia 14,8 proc., šalyje – 14,3 proc. Vis dėlto stebimi vidiniai netolygumai tarp regiono savivaldybių. Nepaisant to, kad mokinių, kurie bent kartą rūkė elektronines cigaretes, dalis regione mažesnė nei šalies vidurkis, Skuodo r. savivaldybėje šis rodiklis (28,5 proc.) ženkliai viršija vidurkį, suaugusių tarpe žalingas vartojimas labiau paplitęs Klaipėdos r. (2,3 proc.) ir Neringos (2 proc.) sav. Suaugusių, kurie vartojo alkoholį, dalis, didesnė nei šalies vidurkis (1,5 proc.), stebima Klaipėdos r. (2,8 proc.) ir Šilutės r. (2,8 proc.) sav. Nurodytos tendencijos stebimos analizuojant ir kitus rodiklius.

Klaipėdos regiono *gyventojų sudėties pagal amžiaus grupes* (70 pastaba) pokyčiai 2011–2021 m. laikotarpiu rodo, kad regione augo 65 ir vyresnių asmenų grupė: nuo 17,1 proc. 2011 m. iki 19,5 proc. 2021 m.. Nežymiai didėjo tik asmenų iki 14 metų amžiaus – nuo 15,4 proc. 2011 m. iki 15,9 proc. 2021 m., o 15–64 metų amžiaus grupė mažėjo 2,9 proc. *Demografinės senatvės koeficientas* (71 pastaba) Klaipėdos regione 10-ies metų laikotarpiu taip pat augo: nuo 111 asmenų 2011 m. iki 123 asmenų 2021 m. Minėtas rodiklis visą laikotarpį buvo žemesnis nei šalies ir apskritai vienas žemiausių lyginant su kitais regionais (žemiausias rodiklis yra Vilniaus regione). Nepaisant to, tiek šalyje, tiek Klaipėdos regione stebima rodiklio didėjimo tendencija. Taip pat skiriasi koeficiento reikšmės tarp regiono savivaldybių: didžiausios jų, t. y. viršijančios vidutinę, yra Palangos m. (pvz., 2011 m. siekė – 142 asmenis, 2021 m. – 178 asmenis), Skuodo r. (pvz., 2011 m. siekė 132 asmenis, 2021 m. – 177 asmenis) sav. Aukštesnės reikšmės taip pat stebimos Klaipėdos m., Kretingos r. ir Šilutės r. sav.

*Vidutinė tikėtina gyvenimo trukmė* (72 pastaba) šalyje 2021 m. siekė 74 metus: vyrų vidutinė tikėtina gyvenimo trukmė – 69 metai, moterų – 78 metai. Klaipėdos regionas šiuo atveju neišsiskyrė, reikšmės buvo tapačios, tik šiek tiek ilgesnė buvo vyrų gyvenimo trukmė – 70 metų. Vis dėlto Visuomenės sveikatos informacinės sistemos duomenimis, *vidutinė sveiko žmogaus gyvenimo trukmė* (73 pastaba) 2018 m. vyrų atveju tebuvo 56, moterų – 59 metai. Šie bei gyventojų sudėties, demografinės senatvės rodikliai rodo galimą ilgalaikės priežiūros paslaugų poreikio didėjimą. Tai pastebėta ir Europos Komisijos parengtoje ilgalaikės priežiūros ataskaitoje (74 pastaba), kur nurodoma, kad Lietuvoje išteklių ilgalaikiai priežiūrai poreikis ateityje augs: prognozuojamas demografinės senatvės koeficiento augimas ir sveiko žmogaus gyvenimo trukmės mažėjimas.

## **APIBENDRINIMAS**

*Prevencinėmis priemonėmis ir gydymo priemonėmis išvengiama mirtingumo rodikliai Klaipėdos regione yra neblogi, lyginant su kitais šalies regionais, tai rodo, kad taikomos priemonės yra veiksmingos ir gydymo bei prevencijos įstaigos veikia gerai. Vis dėlto išvengiama mirtingumo atvejų skaičius vis dar yra aukštas, stebimi prevencinėmis priemonėmis išvengiama mirtingumo dideli netolygumai tarp regiono savivaldybių bei numatomas ilgalaikės priežiūros poreikio didėjimas dėl sveiko žmogaus gyvenimo trukmės mažėjimo ir vyresnio amžiaus asmenų skaičiaus augimo. Atsižvelgiant į tai, išvengiama mirtingumo atvejų skaičių gali padėti mažinti kokybiška visuomenės sveikatos biurų ir sveikatos priežiūros įstaigų veikla.*

1 lentelė. Regiono problemos ir jų giluminės priežastys, sąsajos su RPP nustatytais pagrindiniais regioninės plėtros problemomis

Eil. Nr.	Regiono plėtros problemos	Regiono plėtros problemų giluminės priežastys	Regiono plėtros problemų ir jų priežasčių sąsaja su RPP nurodytais pagrindiniais regioninės plėtros problemomis	
			Regioninės plėtros problemos	Regiono plėtros problemų ir jų giluminių priežasčių sąsajos su regioninėmis plėtros problemomis paaiškinimas
1	2	3	4	5
1.	Regionas nepakankamai patrauklus aukštesnės pridėtinės vertės verslui	1.1. Nesudarytos patrauklios sąlygos aukštesnę pridėtinę vertę kuriančių ekonomikos šakų pritraukimui į regioną. 1.2. Turizmo sektoriaus paslaugos regione kuria žemą pridėtinę vertę.	RPP 1 problema: Skirtingas regionų ekonominio augimo potencialas ir netolygi ekonomikos plėtra.	RPP nurodoma, kad Lietuvoje regionų ekonominiai skirtumai akivaizdūs ir didėja. Nors šalies ekonomika vystosi gana sparčiai, regioniniu lygmeniu ekonominis augimas yra netolygus. Didelė ekonominė nelygybė ir tolesnės plėtros kryptys sietinos su investicijų stoka. Nepaisant to, kad Klaipėdos regionui būdinga didelė gyventojų dalis tankiai gyvenamose teritorijose, geras teritorijos pasiekiamumas, didesnė ekonominių veiklų koncentracija ir įvairovė, būtina orientuotis į užimtumo kokybės augimą, t. y. esamų darbo vietų kaitą ir naujų, kuriančių aukštesnę pridėtinę vertę bei labiau prieinamų socialiai jautrioms grupėms darbo vietų kūrimą. Klaipėdos regione neišnaudojamas ir išskirtinis gamtinis, istorinis, kultūrinis ir rekreacinis potencialas, gerai išvystytas apgyvendinimo paslaugų tinklas, nesukuriamos sąlygos išlaikyti aktualių sričių specialistus, nenuosekliai vykdomos talentų išlaikymo iniciatyvos, kas stabdo aukštos pridėtinės vertės verslo plėtrą. RPP pastebima, kad Klaipėdos regiono ekonominiai rodikliai geresni už vidutinius šalyje tik regiono centre ir netoli jo esančiose teritorijose, o toliau nuo centro esančiose dalyse iš esmės identiškai mažiau išvystytų regionų rodikliams.
2.	Integruotos ir gyventojų poreikius atitinkančios tvarios transporto sistemos neefektyvi veikla	2.1. Napatraukli ir vartotojų poreikių neatitinkanti viešojo transporto sistema. 2.2. Nepakankamai išvystyta darnaus judumo infrastruktūra.	RPP 1 problema: Skirtingas regionų ekonominio augimo potencialas ir netolygi ekonomikos plėtra.  RPP 2 problema: Atskiriems regionams būdinga didesnė skurdo rizika ir socialinė atskirtis.	RPP nurodoma, kad didesnę gyventojų tankį turinčiuose Vilniaus, Kauno ir Klaipėdos regionuose yra objektyviai geresnės galimybės užtikrinti bazines viešąsias paslaugas, tokias kaip viešasis transportas, ikimokyklinis ugdymas, centralizuotas vandens tiekimas ir nuotekų tvarkymas, išnaudoti masto ekonomijos efektą. Vis dėlto regionus sudarančios teritorijos pasižymi didele įvairove, ypač tai būdinga Vilniaus, Kauno ir Klaipėdos regionams. Šiuose regionuose susiduriama ir su tankiai gyvenamomis urbanistinėmis aglomeracijomis, peržengiančiomis

				<p>savivaldybės teritorijos ribas (Vilniaus, Kauno, Klaipėdos miestų atveju) ir su labai retai gyvenamomis ir (ar) gamtinių kliūčių ribojamomis teritorijomis, kurortų, pakrančių, uostamiesčio specifika, skirtinga socialine ir kultūrine aplinka ir gyvenimo būdu, kurie, viena vertus, suteikia ne tik savitą vystymosi potencialą, bet ir savitas problemas. Atokiau nuo Klaipėdos regiono centro, kur gyventojų koncentracija ir teritorijų pasiekiamumas mažėja (pvz., nuo Klaipėdos regiono centro nutolusiose teritorijose viešojo transporto intensyvumas apie tris kartus mažesnis, negu centrinėse šių regionų dalyse), socialinė atskirtis didėja, tampa sunkiau užtikrinti paslaugų prieinamumą. Klaipėdos regiono susisiekimo sistema nėra integrali, taip pat pastebima, kad viešojo transporto sistema nepakankamai patraukli, neatitinkanti gyventojų ir regiono svečių poreikių, dviračių takų tinklas, nors ir didžiausio tankio šalyje, išvystytas netolygiai: didžiausias dviračių takų tinklo tankis stebimas Klaipėdos miesto, Klaipėdos rajono, Palangos miesto ir Neringos savivaldybėse, kai tuo tarpu kaimiškose savivaldybėse takų išvystymas mažesnis.</p>
3.	<p>Nepakankamas prisitaikymas prie klimato kaitos ir poveikio jai mažinimas</p>	<p>3.1. Nepakankamai išplėtos oro ir grunto taršos mažinimo, prevencijos ir stebėsenos priemonės.</p> <p>3.2. Vandentvarkos ir atliekų tvarkymo paslaugų kokybės bei prieinamumo, gyventojų sąmoningumo stoka.</p>	<p>RPP 3 problema: Nepakankamai tvari aplinka, daranti neigiamą įtaką regionų patrauklumui.</p>	<p>RPP nurodoma, kad klimato kaitos, urbanizacijos procesai, gyventojų elgsenos pokyčiai, ilgą laiką praeityje besikaupusios ir nespręstos aplinkos apsaugos problemos veikia gamtines šalies ekosistemas bei infrastruktūrą ir daugelį ūkio sektorių. Tai atsiliepia regionų ekonominės ir gyvenamosios aplinkos patrauklumui. Klaipėdos regione šalinamas santykinai nedidelis kiekis komunalinių atliekų, tačiau nesudarytos visos sąlygos biologinių atliekų rūšiuojamajam surinkimui ir tvarkymui, mišrių komunalinių atliekų rūšiavimui, atskiriant perdirbimui tinkamas antrines žaliavas. Ne visiems regiono gyventojams yra sudaryta galimybė gauti saugos ir kokybės reikalavimus atitinkantį geriamąjį vandenį ir prisijungti prie centralizuotų nuotekų tvarkymo tinklų. Iki nustatytų reikalavimų neišvalytos nuotekos, kurios tvarkomos tiek individualiai, tiek centralizuotai, daro didelę žalą vandens telkinių būklei.</p>

4.	Nepakankamas švietimo, sveikatos ir socialinių paslaugų prieinamumas, kokybiškų paslaugų trūkumas	<p>4.1. Modernios ugdymo (švietimo) aplinkos, materialinės bazės trūkumas.</p> <p>4.2. Nepakankamas socialinių paslaugų spektras ir paslaugų prieinamumo trūkumas.</p> <p>4.3. Nepakankamas sveikatos paslaugų prieinamumas ir kokybė.</p>	RPP 2 problema: Atskiriems regionams būdinga didesnė skurdo rizika ir socialinė atskirtis.	RPP akcentuojama, kad regionus, įskaitant Klaipėdos regioną, sudarančios teritorijos pasižymi didele įvairove – regionuose susiduriama ir su tankiai gyvenamomis urbanistinėmis aglomeracijomis, peržengiančiomis savivaldybės teritorijos ribas, ir su labai retai gyvenamomis ir (ar) gamtinių kliūčių ribojamomis teritorijomis. Atokiau nuo šių regionų centrų, kur gyventojų koncentracija ir teritorijų pasiekiamumas mažėja, socialinė atskirtis didėja, tampa sunkiau užtikrinti paslaugų prieinamumą.. Klaipėdos regione socialinių bei sveikatos paslaugų srityse stebimi netolygumai tarp regiono savivaldybių, o šiose ir švietimo srityje trūksta atitinkamos infrastruktūros kokybiškai veiklai vykdyti, paslaugoms teikti.
----	---	--	--	---

## FUNKCINĖS ZONOS, TIKSLINĖS TERITORIJOS IR KITOS INTEGRUOTO VYSTYMO TERITORIJOS

### 2023–2029 metų Klaipėdos regiono funkcinės zonos strategija

Atlikta regiono esamos situacijos analizė atskleidė viešosios infrastruktūros ir viešųjų paslaugų tinklo trūkumus regione, kuriuos spręsti tikslinga bendromis kelių savivaldybių pastangomis – formuojant funkcinę zoną (toliau – KRFZ). 2024 m. gegužės 30 d. visų 7 regiono savivaldybių tarybose buvo patvirtinta 2023–2029 metų Klaipėdos regiono funkcinės zonos strategija. Strategija sprendžiama problema – neišnaudojamas regiono ekonominio augimo potencialas bei nepakankamas regiono ekonominis patrauklumas aukštesnę pridėtinę vertę kuriantiems verslams pritraukti į regioną. Atsižvelgiant į tai, pagrindinis strategijos tikslas – padidinti Klaipėdos regiono ekonominį konkurencingumą bei patrauklumą. Tikslu pasiekimui numatyti trys uždaviniai (veiksmai): 1) plėtoti integruotą, gyventojų bei verslo poreikius atitinkančią, Klaipėdos regiono viešojo transporto sistemą; 2) didinti Klaipėdos regiono savivaldybių investicinį potencialą; 3) stiprinti Klaipėdos regiono, kaip turistinės vietovės, patrauklumą bei skatinti atvykstamąjį turizmą.

Tenkinant tolygaus investicijų pritraukimo KRFZ teritorijoje poreikį bus pasinaudojama esama palankia regiono geografine (ekonominei plėtrai) ir patogia logistine padėtimi. Inovacijų diegimas verslo sektoriuje bei naujų ekonomikos sričių plėtra sudarys palankias sąlygas į KRFZ teritoriją pritraukti aukštesnę pridėtinę vertę kuriančius verslus. Esamas Klaipėdos regiono turizmo ir rekreacinis potencialas leis užtikrinti poreikius, susijusius su nepakankamu turizmo infrastruktūros pritaikymu lankymui bei mažu į regioną pritraukiamu užsienio turistų skaičiumi.

### Tvarios Klaipėdos miesto plėtros 2023–2029 metų strategija

2023 m. gruodžio 21 d. Klaipėdos miesto ir Klaipėdos rajono savivaldybių tarybose patvirtinta Tvarios Klaipėdos miesto plėtros 2023–2029 metų strategija, kurios tikslas – sudaryti sąlygas subalansuotai strategijos teritorijos plėtrai, uždaviniai: 1) užtikrinti viešųjų paslaugų tolygų ir efektyvų išdėstymą ir prieinamumą gyventojams; 2) mažinti aplinkos taršą ir kurti tvarią aplinką, panaudojant viešųjų erdvių potencialą. Tvarios Klaipėdos miesto plėtros strategija įgyvendinama miesto ir su juo besiribojančioje Klaipėdos rajono savivaldybės gyvenamųjų vietovių teritorijoje. Teritorija skirstoma į penkis dalis: 1) pietinę, esančią nuo Kauno g. į pietus; 2) šiaurinę, kurią sudaro teritorija į šiaurę nuo Klemiškės g., Priestočio g. (daugiausiai – Klaipėdos miesto šiaurinė dalis); 3) centrinę, apimančią Klaipėdos miesto senamiestį ir centrą tarp Kauno g. ir Klemiškės g., Priestočio g.; 4) rytinę (į rytus nuo Palangos plento, sutampančio



su Klaipėdos miesto administracine riba), kurią didžiaja dalimi užima Klaipėdos rajono savivaldybės teritorijoje esantis priemiestis; 5) vakarinę, kurią sudaro iš esmės negyvenamos Klaipėdos miesto teritorijos – uostas ir Smiltynė.

Strategija sprendžiama problema – nesubalansuota strategijos teritorijos plėtra. Problemos mastas ir ją lemiančių aplinkos, klimato kaitos, socialinių ir ekonominių procesų sąveika reikalauja integruotų sprendimų ir už strategijos teritoriją atsakingų savivaldybių bendro veikimo. Atsižvelgiant į sprendžiamą problemą ir siekį užtikrinti efektyvų ir tolygų viešųjų paslaugų išdėstymą, kokybę, numatoma mažinti vietų trūkumą ikimokyklinėse įstaigose jas modernizuojant bei didinti sveikatos paslaugų prieinamumą kuriant sveikatos centrą. Išnaudojant viešųjų erdvių, tinkamų konversijai, potencialą, kuriant (atnaujinant) žaliąsias erdves, siekiama prisidėti prie efektyvesnio klimato kaitos poveikio mažinimo, aplinkos užterštumo. Klaipėdos miestas turi kompaktišką linijinę struktūrą, efektyviai veikiančią viešojo transporto sistemą, todėl taip pat planuojama mažinti aplinkos užterštumą dėl transporto srautų vykdant subalansuotą judumo sistemų plėtrą, apimančią bemotorį transportą, eismo saugumą, eismo organizavimo valdymą ir žmonių, turinčių specialiųjų poreikių, įtrauktį.

## REGIONO STIPRYBIŲ, SILPNYBIŲ, GALIMYBIŲ IR GRĖSMIŲ (TOLIAU – SSGG) ANALIZĖ

### 1 PROBLEMA: Regionas nepakankamai patrauklus aukštesnės pridėtinės vertės verslui.

#### Problemos priežastys:

- 1.1. Nesudarytos patrauklios sąlygos aukštesnę pridėtinę vertę kuriančių ekonomikos šakų pritraukimui į regioną.
- 1.2. Turizmo sektoriaus paslaugos regione kuria žemą pridėtinę vertę.

Tikslai ir jų įgyvendinimo uždaviniai	
1.	Tikslas: Didinti regiono ekonominį ir turistinį patrauklumą
1.1.	Uždavinys: Paskatinti aukštesnę pridėtinę vertę kuriančių ekonomikos šakų pritraukimą į regioną
1.2.	Uždavinys: Paskatinti pridėtinę vertę kuriančių paslaugų plėtrą turizmo sektoriuje

#### 1.1. Paskatinti aukštesnę pridėtinę vertę kuriančių ekonomikos šakų pritraukimą į regioną.

Klaipėdos regione nustatyta verslo srities problema – regionas nepatrauklus aukštesnės pridėtinės vertės verslui.

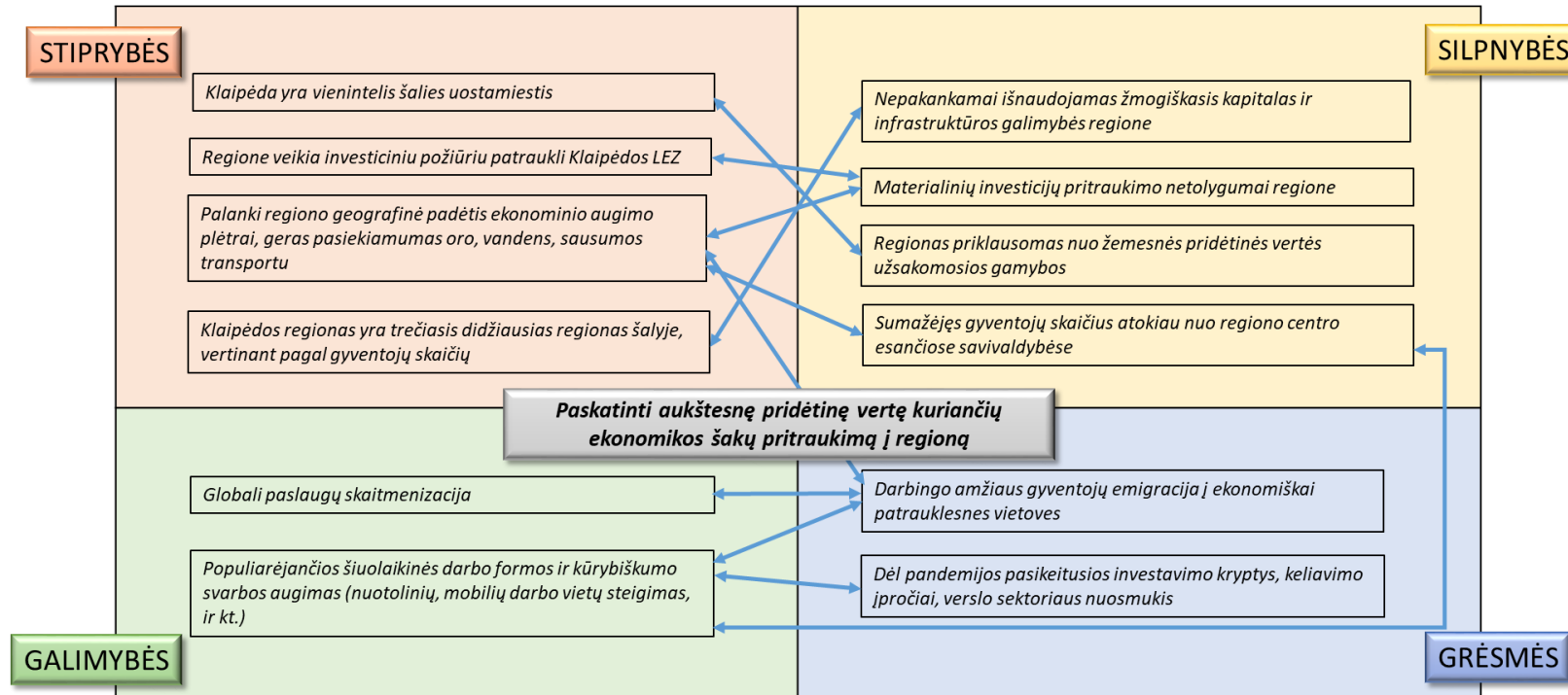
Siekiant spręsti šią problemą, bus pasinaudota išorės galimybėmis – palankia geografine padėtimi ekonominio augimo plėtrai, geru pasiekiamumu oro, vandens, sausumos transportu. Globali paslaugų skaitmenizacija, populiarėjančios šiuolaikinės darbo formos ir kūrybiškumo svarbos augimas (nuotolinių, mobilių darbo vietų steigimas ir kt.) sudaro prielaidas perspektyvių, kvalifikuotų specialistų, jaunimo pritraukimui ir verslumo skatinimui.

Klaipėdos regionas yra trečiasis didžiausias regionas šalyje, vertinant pagal gyventojų skaičių, tačiau gyventojų skaičiaus mažėjimas stebimas atokiau nuo regiono centro esančiose savivaldybėse. Šią silpnę gali padėti sumažinti paslaugų skaitmenizacija, populiarėjančios šiuolaikinės darbo formos. Pasinaudojus palankia geografine padėtimi ir geru pasiekiamumu visomis transporto rūšimis sudaromos palankios sąlygos ekonominio augimo plėtrai ir darbo vietų kūrimui. Šios galimybės taip pat gali padėti išvengti darbingo amžiaus gyventojų emigracijos į ekonomiškai patrauklesnes vietas ir sušvelninti pandemijos sukeltas neigiamas pasekmes verslo sektoriui.

Siekiant sumažinti silpnę: nepakankamai išnaudojamą žmogiškąjį kapitalą ir infrastruktūros galimybes regione, materialinių investicijų pritraukimo netolygumus, regiono priklausomybę nuo žemesnės pridėtinės vertės užsakomosios gamybos, galima pasinaudoti sėkmingai regione veikiančios Klaipėdos LEZ patirtimi ir įdirbiu, taip pat palankia regiono geografine padėtimi ekonominio augimo plėtrai ir viešųjų paslaugų kokybės užtikrinimui.

Palanki geografinė padėtis ekonominio augimo plėtrai, geras pasiekiamumas oro, vandens, sausumos transportu, Klaipėdos, kaip vienintelio šalies pajūrio regiono pozicionavimas, globali paslaugų skaitmenizacija gali prisidėti prie materialinių investicijų pritraukimo, didelių vidinių netolygumų regione mažinimo.

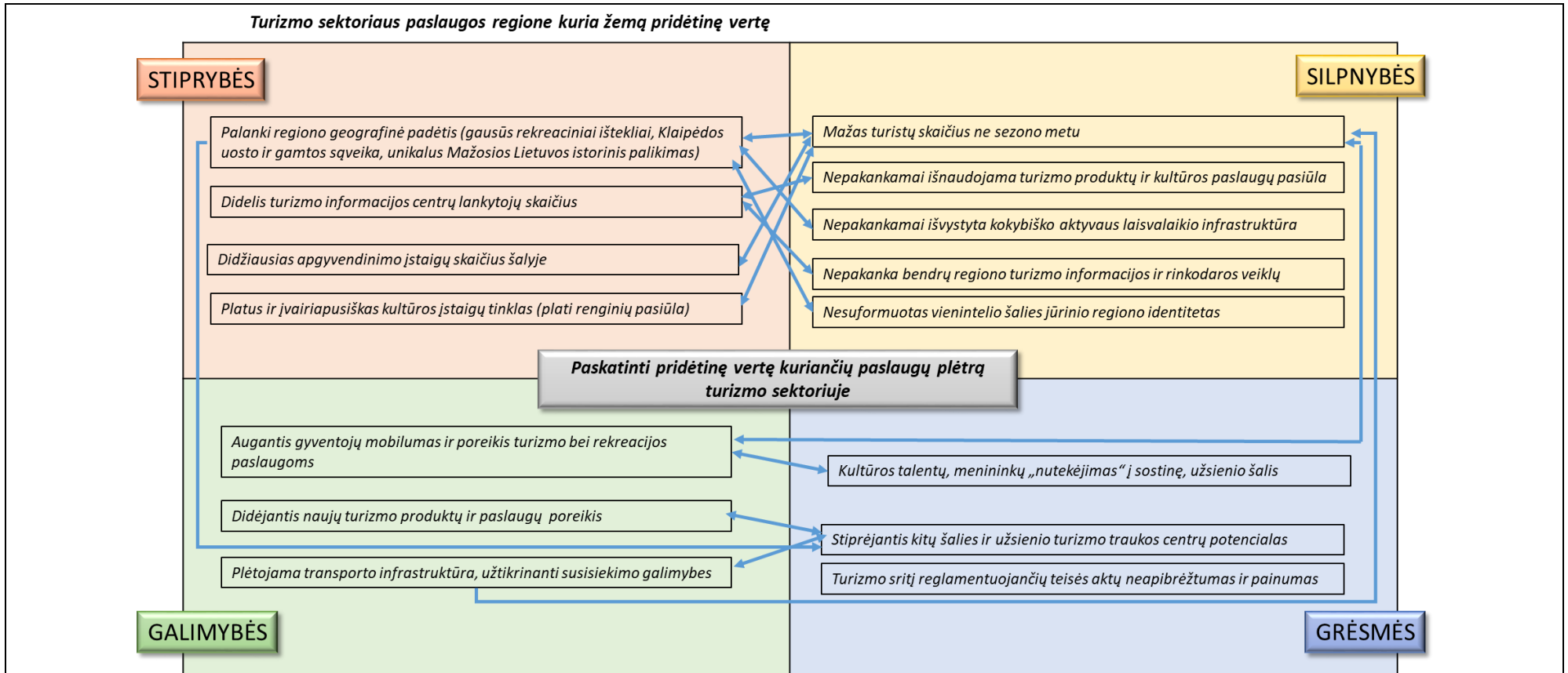
**Nesudarytos patrauklios sąlygos aukštesnę pridėtinę vertę kuriančių ekonomikos šakų pritraukimui į regioną**



## 1.2. Paskatinti pridėtinę vertę kuriančių paslaugų plėtrą turizmo sektoriuje.

Siekiant spręsti turizmo sektoriaus paslaugų regione kuriamos žemos pridėtinės vertės problemą, numatoma pasinaudoti išorės galimybėmis – didėjančiu gyventojų mobilumu ir poreikiu turizmo bei rekreacijos paslaugoms, naujų turizmo produktų ir paslaugų (pvz., ėjimo, bėgimo maratonų, vandens sporto ir pramogų bei kt.) poreikiu. Aiškiai formuojant vienintelio šalies pajūrio regiono identitetą ir kryptingai vykdant bendrą regiono rinkodarą numatoma pritraukti didesnius turistų srautus, o tinkamai išnaudojant rekreacinį, kultūrinį ir istorinį potencialą, užtikrinant kultūros paslaugų prieinamumą mažinti sezoniškumo poveikį.

Grėsmės, kurios gali sutrukdyti pasiekti numatytus tikslus: kultūros talentų, menininkų „nutekėjimas“ į sostinę ir didesnius miestus, užsienio šalis, stiprėjantis kitų šalies ir užsienio turizmo traukos centrų potencialas ir kt., gali būti mažinamos pasinaudojant galimybėmis, susijusiomis su augančiu gyventojų mobilumu, turizmo bei rekreacijos, naujų turizmo produktų ir paslaugų poreikiu. Stiprėjančią kitų šalies ir užsienio turizmo traukos centrų potencialo grėsmę taip pat gali mažinti palanki regiono geografinė padėtis (gamtinių teritorijų rekreacinis potencialas bei turtingas istorinis ir kultūrinis paveldas), plati kultūros įstaigų organizuojamų renginių pasiūla bei kryptinga, bendra regiono rinkodara. Teisės aktų neapibrėžtumai, painumas gali riboti galimybes vystyti veiklas saugomose teritorijose ir paveldo objektuose, tačiau tam galima pasinaudoti kitomis vietovėmis, infrastruktūrą plėtoti leistinose teritorijose, nes geografinė regiono padėtis – dėkinga.



## 2. PROBLEMA: Integruotos ir gyventojų poreikius atitinkančios tvarios transporto sistemos neefektyvi veikla.

### Problemos priežastys:

- 2.1. Napatraukli ir vartotojų poreikių neatitinkanti viešojo transporto sistema.
- 2.2. Nepakankamai išvystyta darnaus judumo infrastruktūra.

Tikslai ir jų įgyvendinimo uždaviniai	
2.	Tikslas: Plėtoti integruotą ir gyventojų poreikius atitinkančią tvarią transporto sistemą
2.1.	Uždavinys: Pagerinti viešojo transporto prieinamumą ir kokybę
2.2.	Uždavinys: Paskatinti darnaus judumo sistemos vystymą

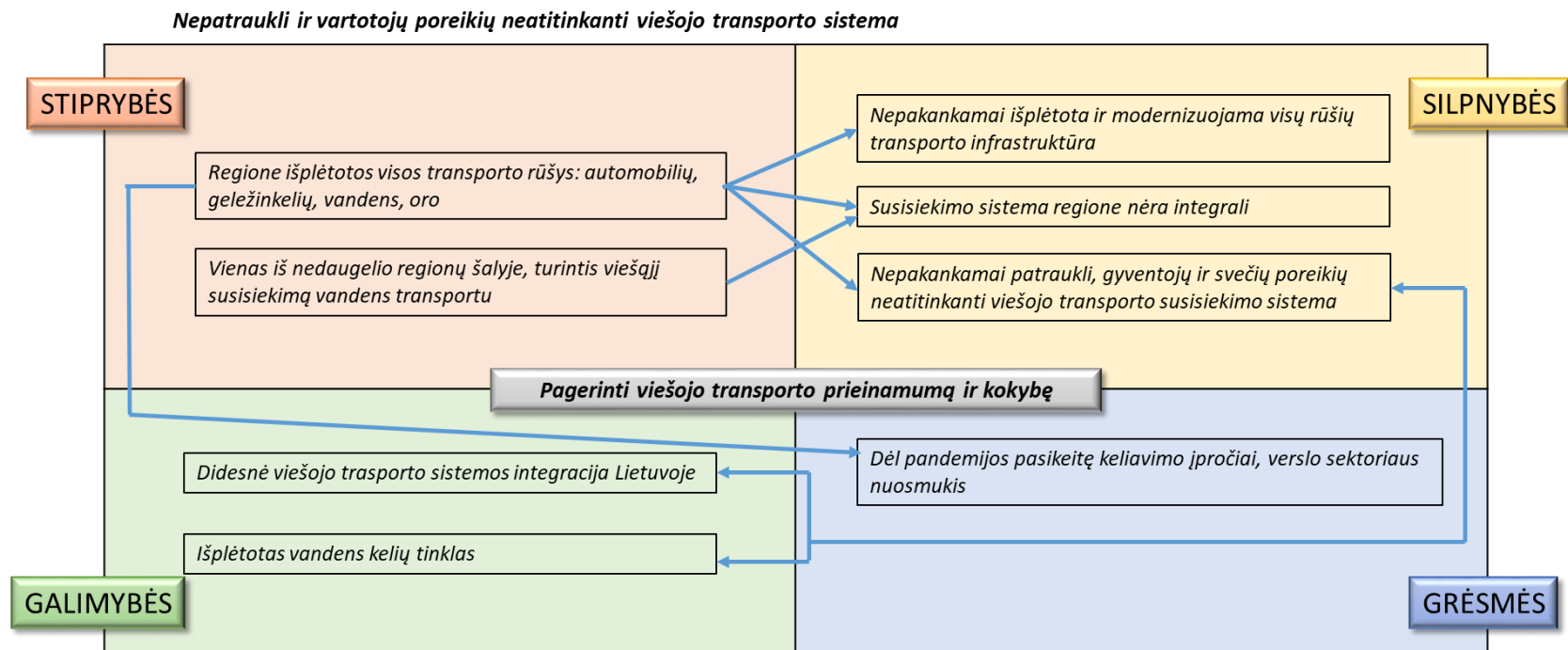
### 2.1. Pagerinti viešojo transporto prieinamumą ir kokybę.

Klaipėdos regione nustatyta susisiekimo srities problema – integruotos ir gyventojų poreikius atitinkančios tvaraus transporto sistemos nebuvimas.

Regione yra išplėtos visos transporto rūšys: automobilių, geležinkelių, vandens, oro. Tai yra vienas iš nedaugelio regionų šalyje, turintis viešąjį susisiekimą vandens transportu. Statistika rodo, kad regione yra gana didelis viešuoju transportu besinaudojančių gyventojų skaičius, lyginant su kitais šalies regionais. Vis dėlto transporto infrastruktūra, tiek sausumos, tiek vidaus vandens, regione nėra integranti, trūksta jungčių, bendro tinklo tarp savivaldybių.

Siekiant spęsti šią problemą, bus išnaudotas geras regiono pasiekiamumas oro, vandens, sausumos transportu, išvystant trūkstamas jungtis tarp skirtingų transporto rūšių ir teritorijų, gerinant bei modernizuojant esamą infrastruktūrą. Didžiausias Lietuvoje vidaus vandens kelių tinklas sudaro galimybes išplėtoti susisiekimą tarp savivaldybių vidaus vandens keliais.

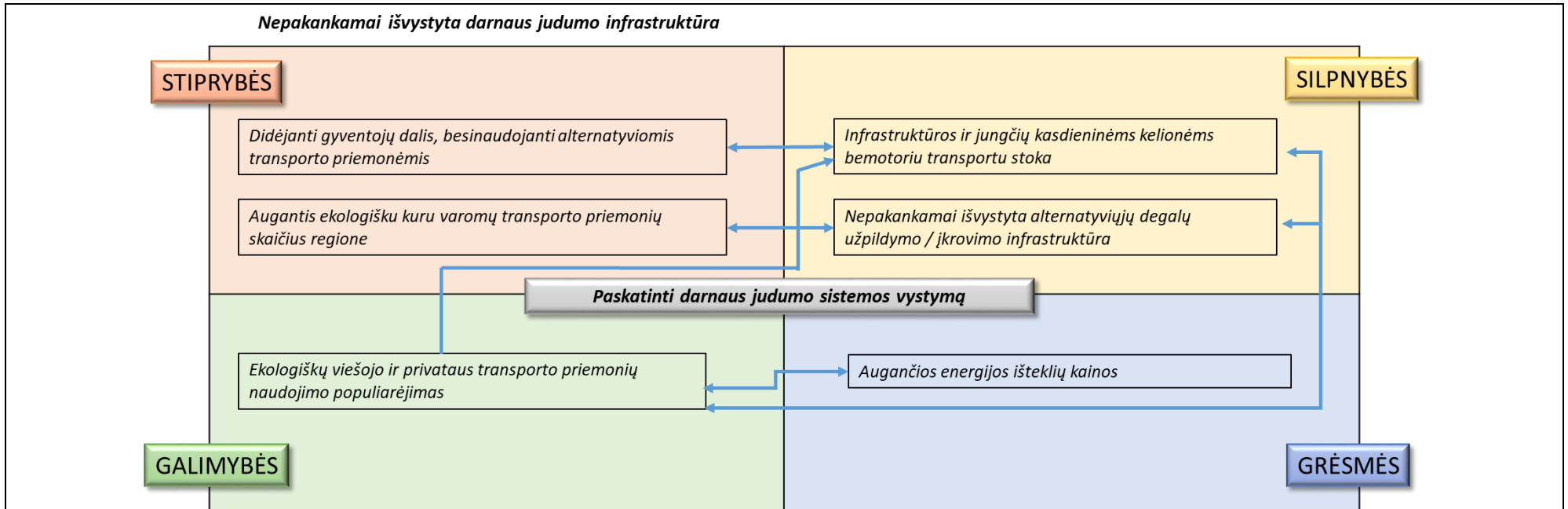
Galimos grėsmės, kurios gali sutrukdyti pasiekti numatytų tikslų – dėl pandemijos pasikeitę keliavimo įpročiai, verslo sektoriaus nuosmukis, dėl ko gali sumažėti keliaujančiųjų skaičius. Tinkamai sukurta, integranti visų transporto rūšių sistema paskatintų gyventojus naudotis viešuoju transportu.



## 2.2. Paskatinti darnaus judumo sistemos vystymą.

Regionė yra stebima tendencija, kad vis didesnė dalis gyventojų ir regiono svečių naudojami alternatyviomis transporto priemonėmis (dviračiais, riedžiais, paspirtukais) savo kasdienėms kelionėms ir rekreacijai, taip pat auga ekologišku kuru varomų transporto priemonių skaičius. Ekologiškų viešojo ir privataus transporto priemonių naudojimo populiarėjimas sukuria prielaidas susijusios susisiekimo ir degalų užpildymo-įkrovimo infrastruktūros plėtrai.

Šiuo atveju kyla grėsmė dėl augančių energijos išteklių kainų, tačiau ekologiško viešojo ir privataus transporto priemonių naudojimo populiarėjimas, didėjanti gyventojų dalis, besinaudojanti alternatyviomis transporto priemonėmis, augantis ekologišku kuru varomų transporto priemonių skaičius regione, gali sumažinti grėsmės poveikį, taip pat skatinti infrastruktūros ir jungčių kasdieninėms kelionėms bemotoriu transportu, alternatyviųjų degalų užpildymo / įkrovimo infrastruktūros plėtrą.



### 3. PROBLEMA: Nepakankamas prisitaikymas prie klimato kaitos ir poveikio jai mažinimas.

#### Problemos priežastys:

- 3.1. Nepakankamai išplėtotos oro ir grunto taršos mažinimo, prevencijos ir stebėsenos priemonės.
- 3.2. Vandentvarkos ir atliekų tvarkymo paslaugų kokybės bei prieinamumo, gyventojų sąmoningumo stoka.

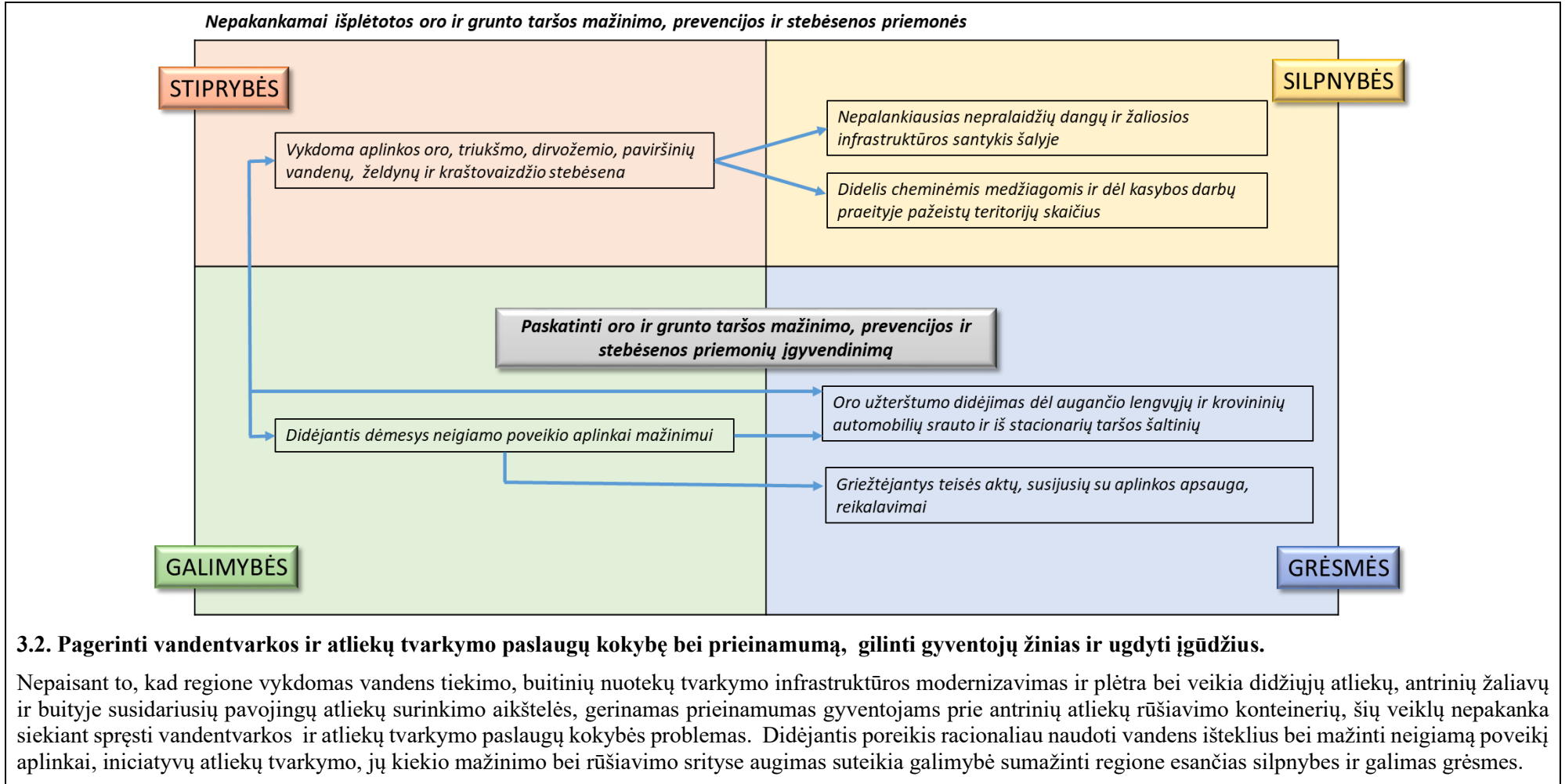
<b>Tikslai ir jų įgyvendinimo uždaviniai</b>	
3.	Tikslas: Skatinti prisitaikymą prie klimato kaitos ir poveikio jai mažinimą
3.1.	Uždavinys: Paskatinti oro ir grunto taršos mažinimo, prevencijos ir stebėsenos priemonių plėtrą
3.2.	Uždavinys: Pagerinti vandentvarkos ir atliekų tvarkymo paslaugų kokybę bei prieinamumą, gilinti gyventojų žinias ir ugdyti įgūdžius

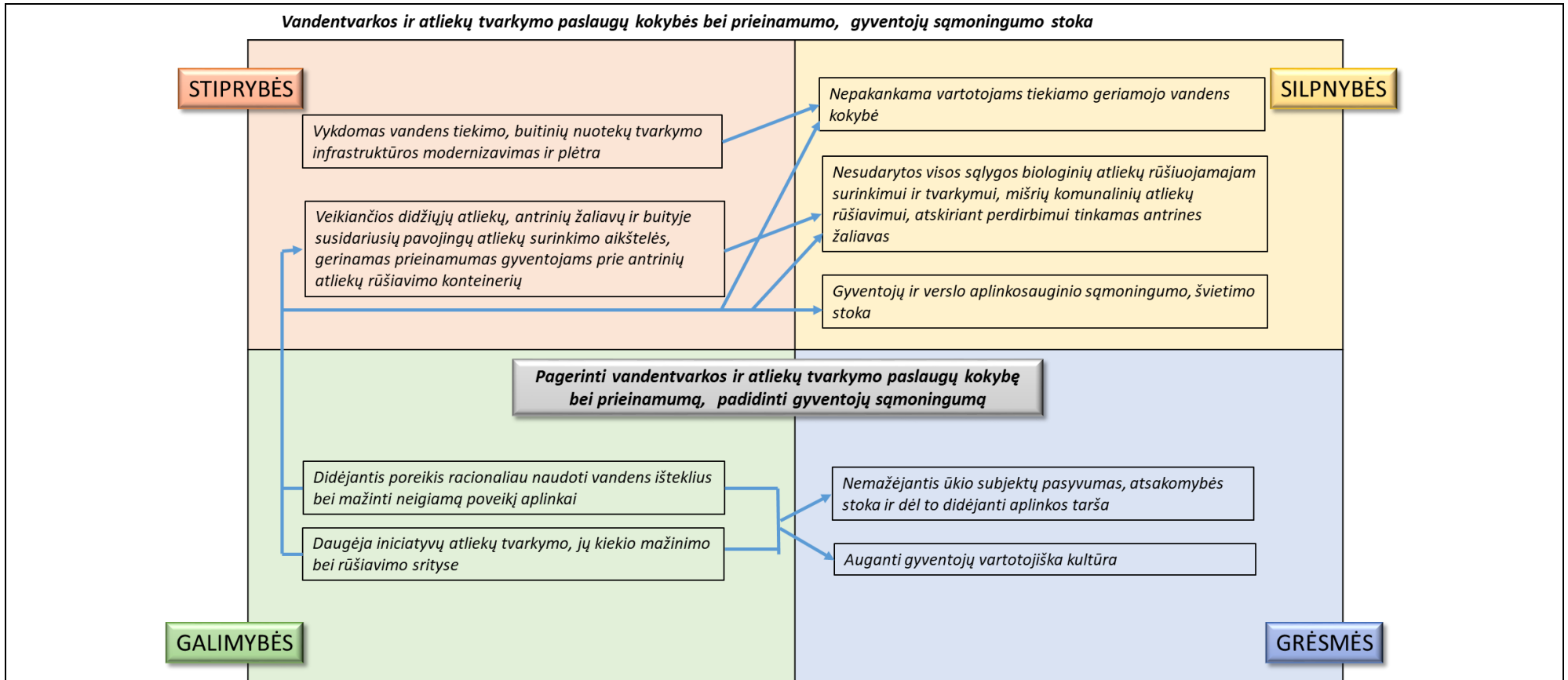
#### 3.1. Paskatinti oro ir grunto taršos mažinimo, prevencijos ir stebėsenos priemonių plėtrą.

Klaipėdos regione nustatyta aplinkos apsaugos srities problema – nepakankamas prisitaikymas prie klimato kaitos ir poveikio jai mažinimas.

Didžiausia oro tarša regione stebima Klaipėdos m. sav. ir Klaipėdos r. sav., regiono miestuose trūksta žaliosios infrastruktūros, pastebimas didelis cheminėmis medžiagomis ir dėl kasybos darbų praeityje pažeistų teritorijų, darančių neigiamą įtaką aplinkai ir žmonių sveikatai, skaičius.

Grėsmės ir silpnybės gali švelninti didėjantis dėmesys neigiamo poveikio aplinkai mažinimo priemonėms, iniciatyvoms. Savivaldybių vykdoma aplinkos oro, triukšmo, dirvožemio, paviršinių vandenų, želdynų ir kraštovaizdžio stebėseną sukuria prielaidas priemonių problemų sprendimui nustatymui, įgyvendinimui.





#### 4 PROBLEMA: Nepakankamas švietimo, sveikatos ir socialinių paslaugų prieinamumas, kokybiškų paslaugų trūkumas.

##### Problemos priežastys:

- 4.1. Modernios ugdymo (švietimo) aplinkos, materialinės bazės trūkumas.
- 4.2. Nepakankamas socialinių paslaugų spektras ir paslaugų prieinamumo trūkumas.
- 4.3. Nepakankamas sveikatos paslaugų prieinamumas ir kokybė.

<b>Tikslai ir jų įgyvendinimo uždaviniai</b>	
4.	Tikslas: Gerinti švietimo, sveikatos ir socialinių paslaugų prieinamumą, paslaugų įvairovę bei kokybę
4.1.	Uždavinys: Kurti modernią ugdymo (švietimo) aplinką ir pagerinti materialinę bazę
4.2.	Uždavinys: Plėsti socialinių paslaugų spektrą ir pagerinti paslaugų prieinamumą bei kokybę
4.3.	Uždavinys: Plėtoti ir efektyvinti visuomenės sveikatos prevencines veiklas, bei skatinti sveikos gyvensenos įgūdžių formavimą, skatinti ilgalaikės priežiūros paslaugų plėtrą

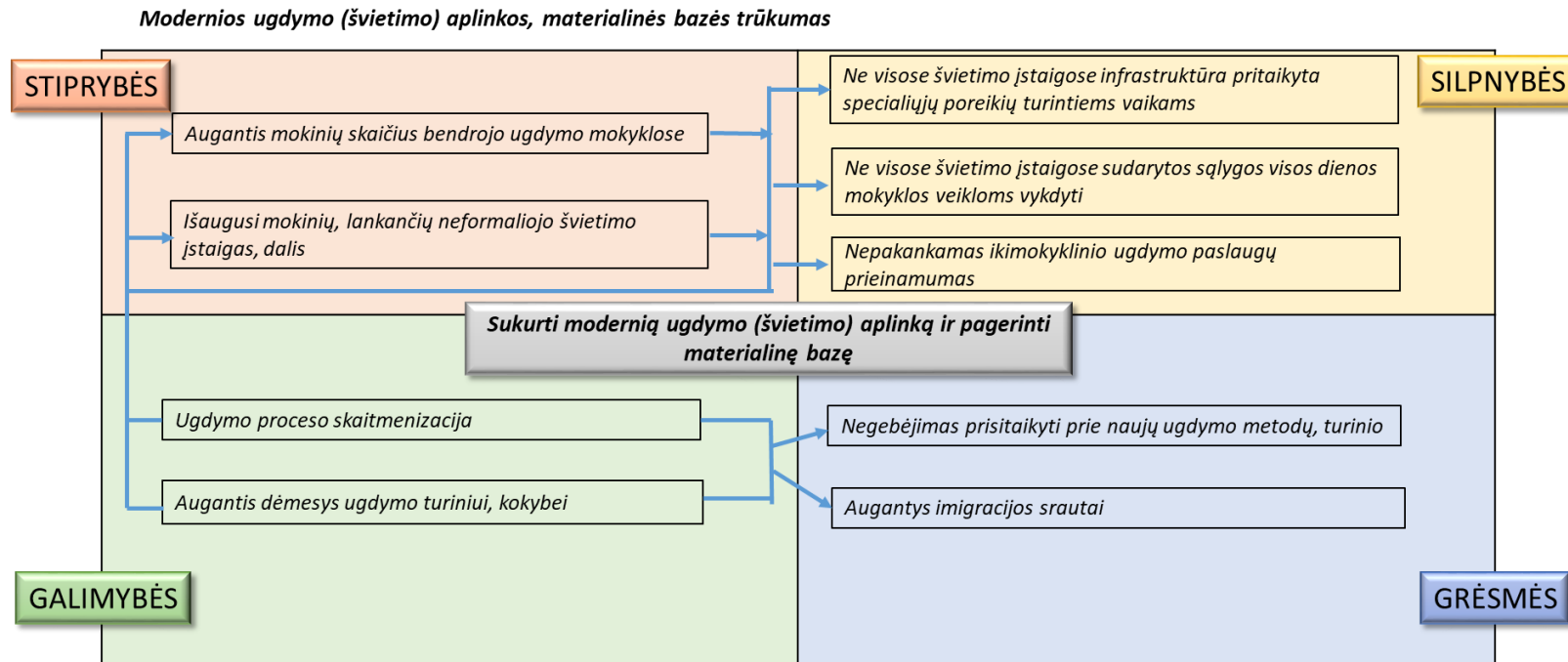
#### 4.1. Kurti modernią ugdymo (švietimo) aplinką ir pagerinti materialinę bazę.

Klaipėdos regione nustatyta problema – nepakankamas švietimo, sveikatos ir socialinių paslaugų prieinamumas, kokybiškų paslaugų trūkumas.

Klaipėdos regiono stiprybės švietimo sektoriuje – pastaraisiais metais augęs mokinių skaičius bendrojo ugdymo mokyklose, išaugusi mokinių, lankančių neformaliojo švietimo įstaigas, dalis, kuri buvo didesnė už Lietuvos vidurkį, ir meninės pakraipos neformaliojo vaikų švietimo paslaugų geras prieinamumas ir aukšta kokybė.

Tačiau ne visose švietimo įstaigose infrastruktūra pritaikyta specialiųjų poreikių turintiems vaikams, netaikomi universalus dizaino principai, dėl ko specialiųjų poreikių turinčių vaikų integracija į bendrojo ugdymo mokyklas išlieka nepakankama. Aktuali problema išlieka švietimo pagalbos ir kokybiškų visos dienos mokyklos paslaugų atskirti patiriantiems vaikams trūkumas, ne visose švietimo įstaigose sudarytos sąlygos visos dienos mokyklos veikloms vykdyti.

Augantis dėmesys ugdymo turiniui, kokybei, ugdymo procesų skaitmenizacija bei auganti bendrojo ugdymo ir neformalaus vaikų švietimo paslaugų paklausa regione, pritraukia investicijas ugdymo įstaigų infrastruktūros, ugdymo procesų tobulinimo iniciatyvoms, kurios mažina silpnybių ir grėsmių poveikį.

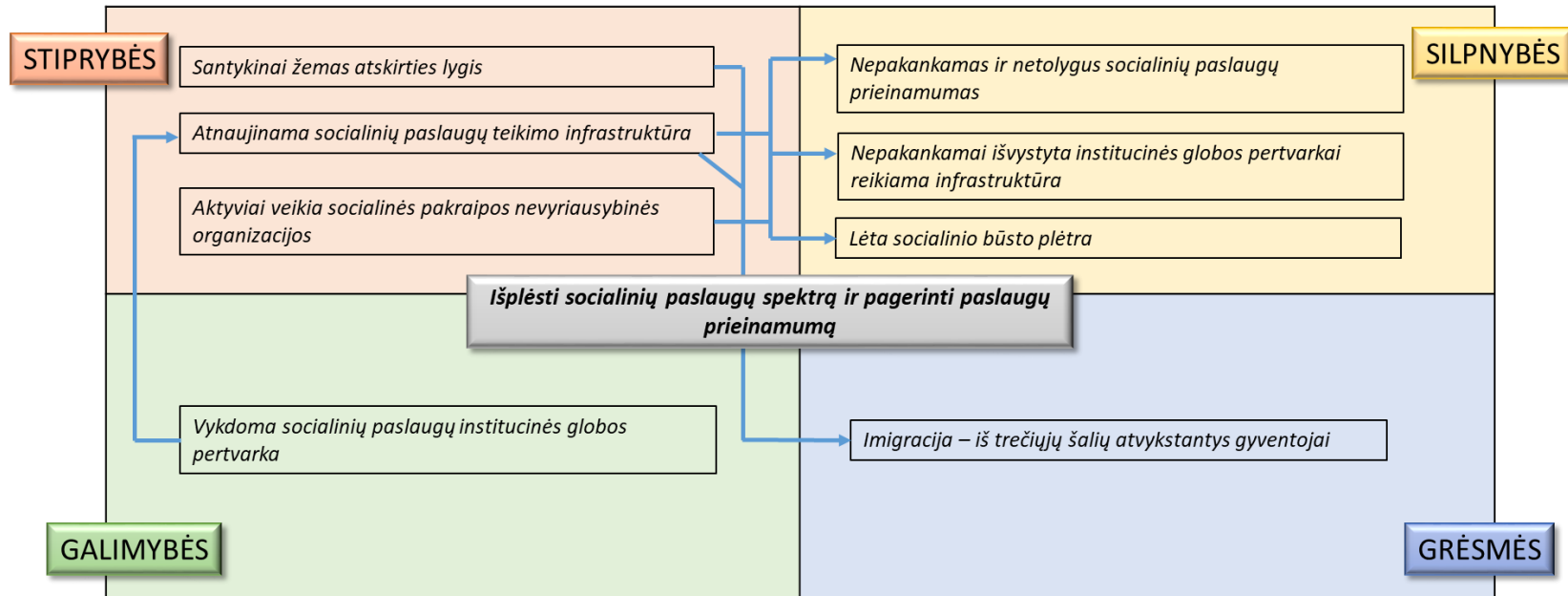


#### 4.2. Plėsti socialinių paslaugų spektrą ir pagerinti paslaugų prieinamumą bei kokybę.

Klaipėdos regiono savivaldybės nuolat plečia socialinių paslaugų pasiūlą, atnaujina socialinių paslaugų teikimo infrastruktūrą, aktyviai bendradarbiauja su socialinėje sferoje veikiančiomis nevyriausybinėmis organizacijomis. Tačiau socialinių paslaugų prieinamumas regione yra nepakankamas ir netolygus. Regiono savivaldybėse nėra tenkinami visų dėl socialinių paslaugų besikreipiančių asmenų ir šeimų poreikiai. Vadovaujantis nustatytais socialinių paslaugų išvystymo normatyvais, visose regiono savivaldybėse yra stebimas socialinių paslaugų nepakankamumas.

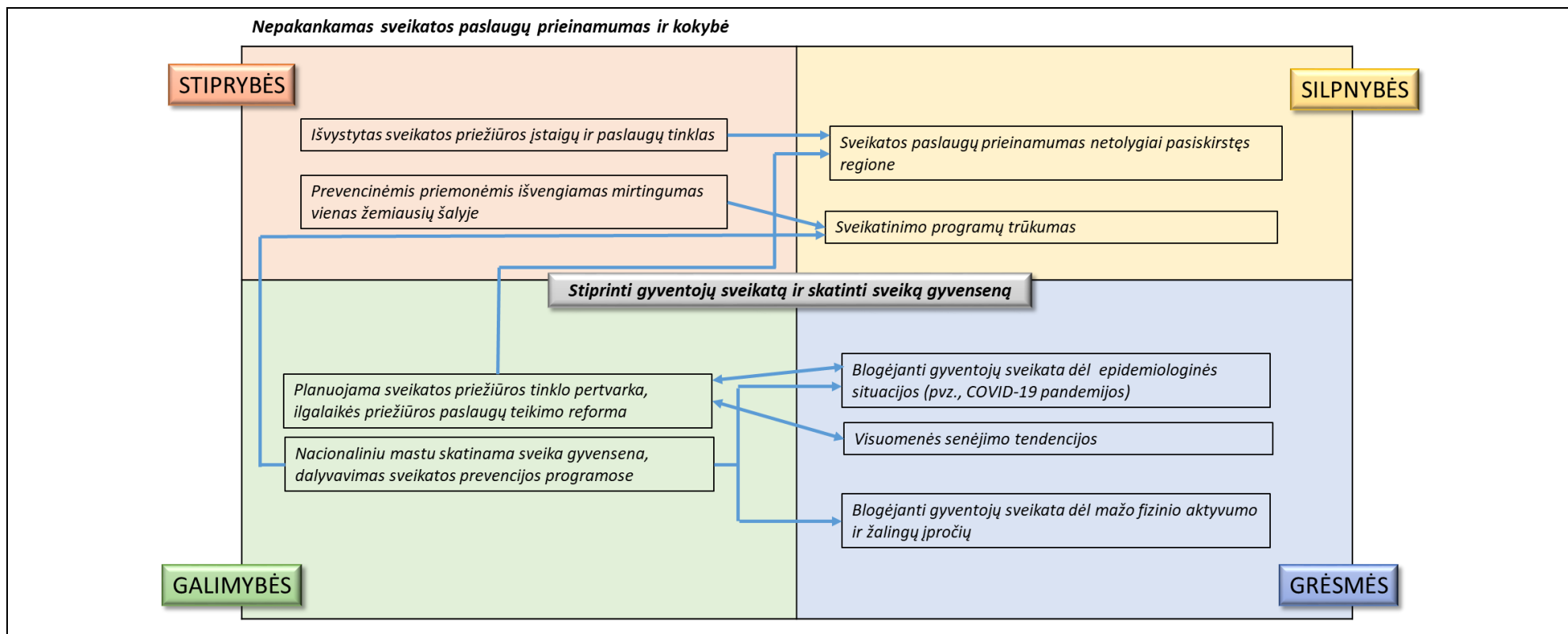
Sprendžiant nepakankamo ir netolygaus socialinių paslaugų prieinamumo, nepakankamai išvystytos institucinės globos pertvarkai būtinos infrastruktūros, socialinio būsto trūkumus, numatoma pasinaudoti vykdomos socialinių paslaugų institucinės globos pertvarkos siūlomomis galimybėmis bei toliau aktyviai bendradarbiauti su NVO, nuosekliai investuoti į būtinos infrastruktūros kūrimą.

**Siauras socialinių paslaugų spektras ir paslaugų prieinamumo trūkumas**



**4.3. Plėtoti ir efektyvinti visuomenės sveikatos prevencines veiklas, bei skatinti sveikos gyvensenos įgūdžių formavimą, skatinti ilgalaikės priežiūros paslaugų plėtrą.**

Statistikos duomenys rodo, kad prevencinėmis priemonėmis išvengiama mirtingumas tarp regiono gyventojų yra vienas žemiausių šalyje. Nepaisant to būtina spręsti sveikatos paslaugų prieinamumo netolygumus regione, plėtoti sveikatinimo programas. Šiam tikslui gali pasitarnauti nacionaliniu mastu skatinama sveika gyvensena, dalyvavimas sveikatos prevencijos programose, dėl ko atsiranda galimybė finansuoti atitinkamas veiklas. Lygiai taip pat numatoma pasinaudoti sveikatos priežiūros tinklo pertvarkos ir ilgalaikės priežiūros paslaugų teikimo reformos galimybėmis, mažinant grėsmes ir silpnybes.

**Pastabos:**

1. Patvirtinta Lietuvos Respublikos Vyriausybės 2022 m. birželio 29 d. nutarimu Nr. 713 „Dėl 2022–2030 metų regionų plėtros programos patvirtinimo“.
2. Valstybės duomenų agentūra. Gyventojai ir socialinė statistika. Gyventojai. Gyventojų skaičius ir sudėtis. Nuolatinių gyventojų skaičius metų pradžioje.
3. Valstybės duomenų agentūra. Gyventojai ir socialinė statistika. Gyventojai. Gimstamumas. Natūrali gyventojų kaita.
4. Valstybės duomenų agentūra. Gyventojai ir socialinė statistika. Gyventojų migracija. Tarptautinė ir vidaus migracija.
5. Valstybės duomenų agentūra. Gyventojai ir socialinė statistika. Gyventojai. Gyventojų skaičius ir sudėtis. Išvestiniai gyventojų skaičiaus rodikliai. Nuolatinių gyventojų amžiaus struktūra metų pradžioje.
6. Valstybės duomenų agentūra. Gyventojai ir socialinė statistika. Gyventojai. Gyventojų skaičius ir sudėtis. Gyventojų senėjimo rodikliai.
7. Valstybės duomenų agentūra. Gyventojai ir socialinė statistika. Švietimas ir gyventojų išsilavinimas.
8. Lietuvos Respublikos švietimo ir mokslo ministro 2013 m. gruodžio 11 d. įsakymas Nr. V-1232 „Dėl Lietuvos standartizuoto švietimo klasifikatoriaus švietimo programoms pagal lygius klasifikuoti tvirtinimo“.
9. Klaipėdos universitetas. <https://www.ku.lt/>
10. LCC tarptautinis universitetas. <https://lcc.lt/lt/>
11. Valstybės duomenų agentūra. Ūkis ir finansai (makroekonomika). Nacionalinės sąskaitos. Bendrasis vidaus produktas (BVP).

12. Versli Lietuva (2020). Klaipėdos apskrities ekonomikos struktūra ir raida. Regioninė ekonomikos apžvalga.
13. Valstybės duomenų agentūra. Verslo statistika. Verslo struktūra ir finansai. Metiniai verslo struktūros rodikliai.
14. Lietuvos Respublikos vidaus reikalų ministerijos duomenys (regionų plėtros programos rodikliai).
15. Valstybės duomenų agentūra. Verslo statistika. Materialinės investicijos.
16. Valstybės duomenų agentūra. Verslo statistika. Veikiantys ūkio subjektai.
17. Versli Lietuva (2020). Klaipėdos apskrities ekonomikos struktūra ir raida. Regioninė ekonomikos apžvalga.
18. VšĮ „Investuok Lietuvoje“ (2021). Globali kova dėl talentų. Galimybė Lietuvos proveržiui.
19. Klaipėdos miesto ekonominės plėtros strategija ir įgyvendinimo veiksmų planas iki 2030 metų, patvirtintas Klaipėdos miesto savivaldybės tarybos 2018 m. balandžio 26 d. sprendimu Nr. T2-86 „Dėl pritarimo Klaipėdos miesto ekonominės plėtros strategijai ir įgyvendinimo veiksmų planui iki 2030 metų“.
20. Valstybės duomenų agentūra. Verslo statistika. Turizmas. Apgyvandinimo įstaigų rodikliai.
21. Valstybės duomenų agentūra. Lankytojų skaičius turizmo informacijos centruose.
22. Valstybės duomenų agentūra (2021). Informacinis pranešimas „Turizmo sektoriaus pridėtinė vertė“.
23. AB Klaipėdos valstybinio jūrų uosto direkcija. <https://portofklaipeda.lt/>
24. AB Lietuvos oro uostų Palangos filialas. <https://www.palanga-airport.lt/>
25. Atvira Klaipėda (2021). Elektrifikavus geležinkelį tarp Vilniaus ir Klaipėdos sumažės ir triukšmas, ir tarša. <https://www.atviraklaipeda.lt/2021/01/11/elektrifikavus-gelezinkeli-tarp-vilniaus-ir-klaipedos-sumazes-ir-triuksmas-ir-tarsa/>
26. Valstybės duomenų agentūra. Transportas ir ryšiai. Kelių transporto rodikliai. Keleivių vežimas kelių transportu.
27. Valstybės duomenų agentūra. Transportas ir ryšiai. Kelių ilgio ir išlaidų keliams rodikliai. Dviračių takų ilgis metų pabaigoje.
28. Valstybės duomenų agentūra. Transportas ir ryšiai. Kelių transporto rodikliai. Kelių transporto priemonių skaičius metų pabaigoje.
29. Valstybės duomenų agentūra. Transportas ir ryšiai. Kelių transporto rodikliai. Kelių eismo įvykių rodikliai.
30. Lietuvos Respublikos vidaus reikalų ministerijos duomenys (regionų plėtros programos rodikliai).
31. AB Vidaus vandens kelių direkcija. <https://vvkd.lt/vandenu-keliai/vidaus-vandenu-keliu-schemos/>
32. AB Smiltynės perkėla. <https://keltas.lt/apie-mus/statistika/>
33. Regionų plėtros programa, patvirtinta Lietuvos Respublikos Vyriausybės 2022 m. birželio 29 d. nutarimu Nr. 713 „Dėl 2022–2030 metų regionų plėtros programos patvirtinimo“.
34. Lietuvos Respublikos vidaus reikalų ministerijos duomenys (regionų plėtros programos rodikliai).
35. Lietuvos teritorinis teisingos pertvarkos planas. <https://2021.esinvesticijos.lt/dokumentai/lietuvas-teritorinis-teisingos-pertvarkos-planas>
36. Lietuvos Respublikos vidaus reikalų ministerijos duomenys (regionų plėtros programos rodikliai).
37. Lietuvos Respublikos bendrasis planas, II dalis. Sektorinė analizė. 3.1. Urbanizacijos procesai.
38. Lietuvos Respublikos bendrojo plano tekstinės dalies 66.7 p.
39. UAB „Klaipėdos regiono atliekų tvarkymo centras“. <https://www.kratc.lt/bendroves-istatai/>
40. Lietuvos Respublikos vidaus reikalų ministerijos duomenys (regionų plėtros programos rodikliai).
41. Lietuvos Respublikos vidaus reikalų ministerijos duomenys (regionų plėtros programos rodikliai).
42. Valstybės duomenų agentūra. Aplinkosauga ir energetika. Aplinkosauga. Vandens išteklių. Vandens sunaudojimas.
43. Valstybės duomenų agentūra. Aplinkosauga ir energetika. Aplinkosauga. Vandens išteklių. Ūkio, buities ir gamybos nuotekų išleidimas į paviršinius vandenis.
44. Valstybės duomenų agentūra. Gyventojai ir socialinė statistika. Švietimas ir gyventojų išsilavinimas. Ikimokyklinis ir priešmokyklinis ugdymas.
45. Švietimo, mokslo ir sporto ministerija (2022). Lietuva. Švietimas šalyje ir regionuose. Įtraukusis ugdymas. [https://smsm.lrv.lt/uploads/smsm/documents/files/tyrimai\\_ir\\_analizes/2022/Svietimas\\_Lietuvoje\\_2022.pdf](https://smsm.lrv.lt/uploads/smsm/documents/files/tyrimai_ir_analizes/2022/Svietimas_Lietuvoje_2022.pdf)
46. Valstybės duomenų agentūra. Gyventojai ir socialinė statistika. Švietimas ir gyventojų išsilavinimas. Bendrasis mokyklinis ugdymas.

47. Švietimo valdymo informacinė sistema (ŠVIS). Statistinės lentelės pagal temas. Bendrasis ugdymas. Mokiniai. Vidutinis mokyklos dydis, bendras ir pagal mokyklų tipus (mokinių skaičius). <http://www.svis.smm.lt/bendrasis-ugdymas-2/>
48. Švietimo valdymo informacinė sistema (ŠVIS). Statistinės lentelės pagal temas. Pedagogai. Pedagoginių darbuotojų skaičius. <http://svis.emokykla.lt/pedagogai/>
49. Švietimo valdymo informacinė sistema (ŠVIS). Statistinės lentelės pagal temas. Bendrasis ugdymas. Mokiniai. Į mokyklą vežiojamų mokinių dalis savivaldybėje ir pagal ugdymo programas. <http://www.svis.smm.lt/bendrasis-ugdymas-2/>
50. Švietimo valdymo informacinė sistema (ŠVIS). Viešoji statistika. Bendrasis ugdymas. Oficialioji statistinė informacija. <https://rsvs3.emokykla.lt/>
51. Lietuvos Respublikos vidaus reikalų ministerijos duomenys (regionų plėtros programos rodikliai).
52. Švietimo valdymo informacinė sistema (ŠVIS). Bendrojo ugdymo mokyklų mokinių duomenys (1-mokykla). <https://rsvs3.emokykla.lt/>
53. Švietimo valdymo informacinė sistema (ŠVIS). Bendrojo ugdymo mokyklų mokinių duomenys. <https://rsvs3.emokykla.lt/>
54. Švietimo, mokslo ir sporto ministerija (2022). Lietuva. Švietimas šalyje ir regionuose. Įtraukusis ugdymas. [https://smsm.lrv.lt/uploads/smsm/documents/files/tyrimai\\_ir\\_analizes/2022/Svietimas\\_Lietuvoje\\_2022.pdf](https://smsm.lrv.lt/uploads/smsm/documents/files/tyrimai_ir_analizes/2022/Svietimas_Lietuvoje_2022.pdf)
55. Valstybės duomenų agentūra. Gyventojai ir socialinė statistika. Gyventojai. Gyventojų skaičius ir sudėtis.
56. Valstybės duomenų agentūra. Gyventojai ir socialinė statistika. Socialinė apsauga.
57. Valstybės duomenų agentūra. Gyventojai ir socialinė statistika. Registruotas nedarbas.
58. Lietuvos Respublikos vidaus reikalų ministerijos duomenys (regionų plėtros programos rodikliai).
59. Lietuvos Respublikos vidaus reikalų ministerijos duomenys (regionų plėtros programos rodikliai).
60. Valstybės duomenų agentūra. Gyventojai ir socialinė statistika. Socialinė apsauga.
61. Valstybės duomenų agentūra. Gyventojai ir socialinė statistika. Socialinė apsauga.
62. Lietuvos Respublikos vidaus reikalų ministerijos duomenys (regionų plėtros programos rodikliai).
63. 2021–2030 m. plėtros programos valdytojos Lietuvos Respublikos socialinės apsaugos ir darbo ministerijos sutelkties plėtros programos pagrindimas. <https://socmin.lrv.lt/lt/veiklos-sritys/strateginis-valdymas/aktualus-strateginiai-dokumentai/pletros-programos/>
64. Lietuvos Respublikos vidaus reikalų ministerijos duomenys (regionų plėtros programos rodikliai).
65. Valstybės duomenų agentūra. Gyventojai ir socialinė statistika. Gyventojų skaičius ir sudėtis.
66. Lietuvos Respublikos vidaus reikalų ministerijos duomenys (regionų plėtros programos rodikliai).
67. Lietuvos Respublikos vidaus reikalų ministerijos duomenys (regionų plėtros programos rodikliai).
68. Valstybės duomenų agentūra. Gyventojai ir socialinė statistika. Gyventojų skaičius ir sudėtis. Mirtingumas.
69. Narkotikų, tabako ir alkoholio kontrolės departamentas (2022). Psichoaktyvios medžiagos: tendencijos ir pokyčiai.
70. Valstybės duomenų agentūra. Gyventojai. Gyventojų skaičius ir sudėtis. Išvestiniai gyventojų skaičiaus rodikliai. Nuolatinių gyventojų amžiaus struktūra metų pradžioje.
71. Valstybės duomenų agentūra. Gyventojai. Gyventojų skaičius ir sudėtis. Gyventojų senėjimo rodikliai. Demografinės senatvės koeficientas metų pradžioje.
72. Valstybės duomenų agentūra. Gyventojai. Gyventojų skaičius ir sudėtis. Mirtingumas. Išvestiniai mirtingumo rodikliai. Vidutinė tikėtina gyvenimo trukmė.
73. Visuomenės sveikatos stebėsenos informacinė sistema. Rodikliai. Demografinė ir socioekonominė situacija. Mirtingumas. Vidutinė tikėtina sveiko žmogaus gyvenimo trukmė.
74. European Commission and Social Protection Committee (2021). Long-Term Care Report. Trends, challenges and opportunities in an ageing society. Country profiles, 2. <https://op.europa.eu/en/publication-detail/-/publication/b39728e3-cd83-11eb-ac72-01aa75ed71a1/language-en/format-PDF/source-search>

**II SKYRIUS  
REGIONO PLĖTROS TIKSLAI IR UŽDAVINIAI**

2 lentelė. Regiono plėtros tikslai ir uždaviniai

Eil. Nr.	Regiono plėtros tikslai ir uždaviniai		Stebėsenos rodiklio tipas	Stebėsenos rodikliai*			Teritorijos naudojimo privalomosios nuostatos	Išankstinės sąlygos	
	Tikslų ir uždavinių pavadinimai	Tikslų ir uždavinių kodai		Rodiklio pavadinimas (matavimo vienetai)	Pradinė reikšmė (metai)	Tarpinė siektina reikšmė (metai)			Galutinė siektina reikšmė (metai)
1	2	3	4	5	6	7	8	9	10
1.	Didinti regiono ekonominį ir turistinį patrauklumą	LT023-01	Poveikio	Gyventojų užimtumo lygis (15–64 metų)   Procento vidutiniai skirtumai tarp regiono savivaldybių (standartinis nuokrypis)	6,1 (2020)	6,1 (2025)	5,0 (2029)	LR teritorijos bendrojo plano privalomosios nuostatos (punktai): 20, 21, 23, 105-106, 172-175, 192, 197, 198, 200-203, 204 (204.4., 204.4.1, 204.4.2.), 381, 394, 396-400, 417.5.-417.7., 537.	Patvirtintos teritorinės strategijos, atitinkančios Europos Parlamento ir Tarybos reglamento (ES) 2021/1060, kuriuo nustatomos bendros Europos regioninės plėtros fondo, „Europos socialinio fondo +“, Sanglaudos fondo, Teisingos pertvarkos fondo ir Europos jūrų reikalų, žvejybos ir akvakultūros fondo nuostatos ir šių fondų bei Prieglobsčio, migracijos ir integracijos fondo, Vidaus saugumo fondo ir Sienuų valdymo ir vizų politikos finansinės
			Poveikio	Pridėtinė vertė gamybos sąnaudomis pagal veiklos vykdymo vietą (nefinansinių įmonių), tenkanti vienam dirbančiajam per metus   tūkst. Eur	22,2 (2019)	26,4 (2025)	31,5 (2029)		

									paramos priemonės taisyklės (Bendrųjų nuostatų reglamento), 29 straipsnio reikalavimus ir patvirtintose regionų plėtros planų pažangos priemonėse yra numatytos veiklos šioms strategijoms įgyvendinti.
1.1.	Paskatinti aukštesnę pridėtinę vertę kuriančių ekonomikos šakų pritraukimą į regioną	LT023-01-01	Rezultato	Rekultivuota žemė, naudojama žaliesiems plotams, socialiniams būstams, ekonominei arba kitai paskirčiai   hektarai	0 (2020)	-	6,35 (2029)	LR teritorijos bendrojo plano privalomosios nuostatos (punktai): 120-122, 126, 127, 204.4.1, 204.4.2.	-
			Rezultato	Sukurtos arba atkurtos teritorijos, naudojamos ekonominei, rekreacinei ar turizmo paskirčiai   hektarai	0 (2020)	-	28,62 (2029)		
			Rezultato	Metinis konsoliduotų viešųjų paslaugų vartotojų skaičius   vartotojai per metus	0 (2020)	-	421 800 (2029)		
1.2.	Paskatinti pridėtinę vertę kuriančių paslaugų plėtrą turizmo sektoriuje	LT023-01-02	Rezultato	Sukurtos arba atkurtos teritorijos, naudojamos ekonominei, rekreacinei ar turizmo paskirčiai   hektarai	0 (2020)	-	72,0552 (2029)	LR teritorijos bendrojo plano privalomosios nuostatos (punktai): 124, 125, 412.1, 415.1, 415.2., 415.6., 417.1., 417.4., 430, 431.3, 431.4. 418.6.	-
			Rezultato	Metinis konsoliduotų viešųjų paslaugų vartotojų skaičius   vartotojai per metus	0 (2020)	-	883 980 (2029)		
			Rezultato	Dviračiams skirtos infrastruktūros metinis naudotojų skaičius   naudotojai per metus	0 (2020)	-	12 290 (2029)		

2.	Plėtoti integruotą ir gyventojų poreikius atitinkančią tvarią transporto sistemą	LT023-02	Poveikio	Šiltnamio efektą sukeliančių dujų išmetimas 1 gyventojui – gyventojų kelionių įtaka (lengvųjų automobilių, motociklų, mopedų ir viešojo transporto naudojimas)   tonos	1,42 (2019)	1,42 (2025)	1,22 (2029)	LR teritorijos bendrojo plano privalomosios nuostatos (punktai): 24, 210, 211, 213-216, 219-222, 224-229, 236, 277, 283-286, 294, 295, 296.	1. Savivaldybės tarybos patvirtintas darnaus judumo mieste planas, kurio parengimas finansuotas 2014–2020 m. ES fondų lėšomis. 2. Pagal Lietuvos Respublikos alternatyviųjų degalų įstatymo nuostatas parengtas ir patvirtintas viešųjų ir pusiau viešųjų elektromobilių įkrovimo prieigų vietinės reikšmės keliuose planas iki 2030 m.
2.1.	Pagerinti viešojo transporto prieinamumą ir kokybę	LT023-02-01	Rezultato	Metinis konsoliduotųjų viešųjų paslaugų vartotojų skaičius   vartotojai per metus	0 (2020)	-	4 203 348 (2029)	-	-
2.2.	Paskatinti darnaus judumo sistemos vystymą	LT023-02-02	Rezultato	Dviračiams skirtos infrastruktūros naudotojų skaičius per metus   naudotojai per metus	0 (2020)	-	132 500 (2029)	-	-
3.	Skatinti prisitaikymą prie klimato kaitos ir poveikio jai mažinimą	LT023-03	Poveikio	Priešlaikinės mirtys, priskiriamos ilgalaikiam kietųjų dalelių KD <sub>2,5</sub> poveikiui   mirusiųjų skaičius 100 tūkst. gyventojų	83 (2019)	-	42 (2029)	-	Savivaldybės tarybos patvirtinta Bendrųjų savivaldybių aplinkos monitoringo nuostatų reikalavimus atitinkanti

								<p>savivaldybės aplinkos (oro) monitoringo programa kietųjų dalelių KD2,5 koncentracijos aplinkos ore matavimams ir kitų oro teršalų (kai reikia) koncentracijos aplinkos ore matavimams, su Aplinkos apsaugos agentūros derinimo išvada, kad matavimų, atliktų pagal programoje kietųjų dalelių KD2.5 matavimams nustatytas sąlygas duomenys bus tinkami naudoti valstybinio aplinkos monitoringo tikslams.</p>
			<p>Nepralaidžių dangų ir žaliosios infrastruktūros plotų santykis 1 500 gyv./km<sup>2</sup> ir didesnio tankumo teritorijoje</p>	<p>2,17 (2021)</p>	<p>-</p>	<p>2,00 (2029)</p>	<p>LR teritorijos bendrojo plano privalomosios nuostatos (punktai): 25, 68-72, 306, 307, 309, 312-316, 323-331, 333-337, 344, 345, 347, 349, 352-363, 365, 366, 368-370, 372, 373.</p>	<p>1. Miestams, turintiems daugiau kaip 20 000 gyventojų, parengti ir patvirtinti žalinimo planai pagal aplinkos ministro patvirtintą metodiką žalinimo planams rengti. Kitoms urbanizuotoms vietovėms parengti ir patvirtinti</p>

									<p>žaliosios infrastruktūros poreikio žemėlapiai pagal aplinkos ministro patvirtintą metodiką žaliosios infrastruktūros poreikio žemėlapių sudarymui.</p> <p>2. Projektai įgyvendinami urbanizuotose teritorijose, kurių gyventojų tankis yra 1500 gyventojų/km<sup>2</sup> arba didesnis ir kurių gamtinių ir antropogeninių plotų santykis yra mažesnis nei 1,5 (t. y. neatitinka optimalaus Lietuvos teritorijos žemės naudmenų plotų santykio, kurį sudaro 60 proc. natūralios naudmenos ir 40 proc. intensyvaus naudojimo antropogeninės naudmenos) taip, kaip numatyta žalinimo planuose ar žaliosios infrastruktūros poreikio žemėlapuose. I mažesnio nei 1500/km<sup>2</sup></p>
--	--	--	--	--	--	--	--	--	--

								<p>gyventojų tankumo teritoriją gali patekti ne daugiau kaip 20 proc. tvarkomos teritorijos.</p> <p>3. Projektai įgyvendinami urbanizuotose teritorijose, kurių gyventojų tankis didesnis kaip 300 gyventojų/km<sup>2</sup> ir aplinkinėje teritorijoje (iki 2 km).</p> <p>Rekultivuota žemė naudojama želdynų ir želdinių įrengimui, socialiniams būstams, ūkinei, kultūrinei, sporto ar bendruomeninei veiklai.</p>	
			Poveikio	Sąvartynuose šalinamų komunalinių atliekų dalis procentais	4,0 (2020)	-	3,7 (2029)	-	<p>Veiklų atitiktis patvirtintiems regioniniams ir (ar) savivaldybių atliekų prevencijos ir tvarkymo planams, parengtiems Valstybiniam atliekų prevencijos ir tvarkymo 2021–2027 m. planui įgyvendinti.</p>

			Poveikio	Paruoštų pakartotinai naudoti ir perdirbtų komunalinių atliekų dalis   procentai	27 (2020)	-	50 (2029)	-	Veiklų atitiktis patvirtintiems regioniniams ir (ar) savivaldybių atliekų prevencijos ir tvarkymo planams, parengtiems Valstybiniam atliekų prevencijos ir tvarkymo 2021–2027 m. planui įgyvendinti.
			Poveikio	Gyventojų, aprūpinamų geriamojo vandens tiekimo paslaugomis, dalis, palyginti su visais gyventojais   procentai	80,7 (2020)	-	82 (2029)	-	Projekto veiklų atitiktis geriamojo vandens tiekimo ir nuotekų tvarkymo infrastruktūros plėtros planui.
			Poveikio	Gyventojų, aprūpinamų centralizuotai teikiamomis nuotekų tvarkymo paslaugomis, dalis, palyginti su visais gyventojais   procentai	77,5 (2020)	-	79 (2029)	-	Projekto veiklų atitiktis geriamojo vandens tiekimo ir nuotekų tvarkymo infrastruktūros plėtros planui.
3.1.	Paskatinti oro ir grunto taršos mažinimo, prevencijos ir stebėsenos priemonių įgyvendinimą	LT023-03-01	Rezultato	Miestai, kuriuose įrengta ar modernizuota oro monitoringo infrastruktūra   miestų skaičius	0 (2020)	-	1 (2026)	-	-
			Rezultato	Gyventojai, galintys naudotis nauja ar patobulinta žaliaja infrastruktūra   asmenys	0 (2020)	-	84 737 (2029)	-	-
3.2.	Pagerinti vandentvarkos ir atliekų tvarkymo paslaugų kokybę bei	LT023-03-02	Rezultato	Surinktos atskirai išrūšiuotos atliekos   tonos per metus	0 (2020)	-	3 590 (2028)	-	-
			Rezultato	Gyventojai, prisijungę prie patobulintų viešojo vandens tiekimo sistemų   asmenys	0 (2020)	-	12 067 (2028)	-	-

	prieinamumą, gilinti gyventojų žinias ir ugdyti įgūdžius		Rezultato	Gyventojai, prisijungę bent prie antrinių viešojo nuotekų valymo įrenginių   asmenys	0 (2020)	-	1 096 (2028)	-	-
4.	Gerinti švietimo, sveikatos ir socialinių paslaugų prieinamumą, paslaugų įvairovę bei kokybę	LT023-04	Poveikio	Asmenys, patiriantys skurdo riziką ar socialinę atskirtį   procentai	24,8 (2020)	23,1 (2025)	19,3 (2029)	LR teritorijos bendrojo plano privalomosios nuostatos (punktai): 22, 24, 120, 142, 143, 147, 148 (148.1., 148.2.), 149-152, 154, 156, 157, 159-162, 164-171.	Patvirtintos teritorinės strategijos, atitinkančios Europos Parlamento ir Tarybos reglamento (ES) 2021/1060, kuriuo nustatomos bendros Europos regioninės plėtros fondo, „Europos socialinio fondo +“, Sanglaudos fondo, Teisingos pertvarkos fondo ir Europos jūrų reikalų, žvejybos ir akvakultūros fondo nuostatos ir šių fondų bei Prieglobsčio, migracijos ir integracijos fondo, Vidaus saugumo fondo ir Sienų valdymo ir vizų politikos finansinės paramos priemonės taisyklės (Bendrijų nuostatų reglamento), 29 straipsnio reikalavimus ir patvirtintose regionų plėtros

								planų pažangos priemonėse yra numatytos veiklos šioms strategijoms įgyvendinti.
		Poveikio	Patenkintas socialinio būsto poreikis nuo tokią teisę turinčių asmenų (šeimų) skaičiaus   procentai	47 (2020)	-	50 (2029)	-	Patvirtintose regionų plėtros planų pažangos priemonėse numatytos veiklos, skirtos socialinio būsto prieinamumui didinti, ir investicijomis užtikrinamas socialinio būsto prieinamumas neįgaliesiems bei gausioms šeimoms.
		Poveikio	Socialines paslaugas gaunančių tikslinės grupės asmenų dalis nuo bendro su skurdo rizika ar socialine atskirtimi susiduriančių gyventojų skaičiaus   procentai	11 (2020)	-	15 (2029)	-	Patvirtintose regionų plėtros planų pažangos priemonėse numatytos veiklos, skirtos institucinės globos pertvarkai įgyvendinti, ir iki 2022 m. liepos 1 d. yra parengti ir suderinti su Socialinės apsaugos ir darbo ministerija regioniniai socialinių paslaugų ir socialinių paslaugų infrastruktūros, reikalingos institucinės globos pertvarkai

								įgyvendinti, žemėlapiai.	
			Poveikio	Prevenčinėmis priemonėmis išvengiamas mirtinumas (standartizuotas)   mirusiųjų skaičius 100 tūkst. gyventojų	290 (2020)	-	280 (2029)	-	Patvirtintose regionų plėtros planų pažangos priemonėse numatytos veiklos, skirtos kokybiškų visuomenės sveikatos priežiūros paslaugų prieinamumui didinti, yra pagrįstos mokslo įrodymais, pripažinta gerąja praktika ar tarptautiniais standartais, pagal Sveikatos apsaugos ministerijos pateiktas rekomendacijas (metodiką).
			Poveikio	Gydymo priemonėmis išvengiamas mirtinumas   mirusiųjų skaičius 100 tūkst. gyventojų	176 (2020)	-	170 (2029)	-	Patvirtintose regionų plėtros planų pažangos priemonėse numatytos veiklos, skirtos ilgalaikės priežiūros paslaugų plėtrai savivaldybėse, ir su Sveikatos apsaugos ministerija suderinti regiono ilgalaikės priežiūros paslaugų savivaldybėse

									organizavimo ir infrastruktūros, reikalingos ilgalaikės priežiūros paslaugų teikimui, modernizavimo žemėlapiai
			Poveikio	3–5 metų vaikų, ugdomų švietimo įstaigose, dalis   procentai	90 (2020)	-	95 (2029)	-	-
			Poveikio	Negalią turinčių mokinių, ugdomų įtraukiuoju būdu bendros paskirties švietimo įstaigose (bendrosiose klasėse), dalis   procentai	52,2 (2020-2021 m. m.)	-	60 (2029)	-	-
			Poveikio	Neformaliojo vaikų švietimo galimybėmis pasinaudojusių mokinių dalis (išskyrus ikimokykliniame ir priešmokykliniame ugdyme dalyvaujančius vaikus)   procentai	71 (2019)	-	75 (2029)	-	-
4.1.	Kurti modernią ugdymo (švietimo) aplinką ir pagerinti materialinę bazę	LT023-04-01	Rezultato	Naujos arba modernizuotos vaikų priežiūros infrastruktūros naudotojų skaičius per metus   naudotojai per metus	0 (2020)	-	571 (2028)	LR teritorijos bendrojo plano privalomosios nuostatos (punktai): 149-152.	-
			Rezultato	Naujos arba modernizuotos švietimo infrastruktūros naudotojų skaičius per metus   naudotojai per metus	0 (2020)	-	5 717 (2028)		
			Rezultato	Mokyklų, kuriose buvo įdiegtos universalus dizaino ir kitos inžinerinės priemonės, aplinką pritaikant asmenims turintiems negalią, dalis nuo visų mokyklų   procentai	10,4 (2020)	-	16 (2028)		
			Rezultato	Mokinių, kurie naudojami sukurta visos dienos mokyklos infrastruktūra, skaičius   asmenys per metus	0 (2020)	-	490 (2028)		

			Rezultato	Vaikų, pasinaudojusių pavėžėjimo paslaugomis naujai išgytomis transporto priemonėmis, per metus skaičius   asmenys per metus	0 (2020)	13 (2025)	64 (2028)		
4.2.	Plėsti socialinių paslaugų spektrą ir pagerinti paslaugų prieinamumą bei kokybę	LT023-04-02	Rezultato	Naujų arba modernizuotų socialinių būstų naudotojų skaičius per metus   naudotojai per metus	0 (2020)	-	331 (2029)	LR teritorijos bendrojo plano privalomosios nuostatos (punktai): 164-171.	-
			Rezultato	Asmenų, turinčių intelekto ir (ar) psichikos negalią, gavusių paslaugas naujoje ar modernizuotoje infrastruktūroje skaičius per metus   asmenys per metus	0 (2020)	-	330 (2029)		
			Rezultato	Socialiai pažeidžiamų, socialinę riziką (atskirtį) patiriančių asmenų, gavusių paslaugas naujoje ar modernizuotoje infrastruktūroje skaičius per metus   asmenys per metus	0 (2020)	-	535 (2029)		
			Rezultato	Naujos arba modernizuotos socialinės rūpybos infrastruktūros naudotojų skaičius per metus   naudotojai per metus	0 (2020)	-	260 (2029)		
4.3.	Plėtoti ir efektyvinti visuomenės sveikatos prevencines veiklas, bei skatinti sveikos gyvensenos įgūdžių formavimą, skatinti ilgalaiškės	LT023-04-03	Rezultato	Asmenų, kurie po dalyvavimo veiklose pagerino sveikatos raštingumo kompetenciją, dalis   procentai	0 (2020)	-	82 (2029)	LR teritorijos bendrojo plano privalomosios nuostatos (punktai): 156, 157, 159-162.	-
			Rezultato	Asmenų, palankiai vertinančių visuomenės sveikatos priežiūros paslaugų kokybę, dalis   procentai	0 (2020)	-	82 (2029)		
			Rezultato	Naujos arba modernizuotos sveikatos priežiūros infrastruktūros naudotojų skaičius per metus   naudotojai per metus	0 (2020)	-	401 (2029)		

	priežiūros paslaugų plėtrą								
--	----------------------------	--	--	--	--	--	--	--	--

### III SKYRIUS REGIONO PLĖTROS PLANO PAŽANGOS PRIEMONĖS

3 lentelė. Pažangos priemonių suvestinė

Eil. Nr.	Pažangos priemonė		Pažangos priemonė įgyvendinamas regiono plėtros uždavinys	Kiti regiono plėtros uždaviniai	Būtinios sąlygos	Prisidėjimas prie horizontalių jų principų (toliau – HP) įgyvendinimo	Koordinatorius	Preliminarus pažangos lėšų poreikis (Eur)		
	Pavadinimas	Kodas						Iš viso	Iš jų: ES ir kitos tarptautinės finansinės paramos lėšos	Iš jų: Lietuvos Respublikos valstybės biudžeto lėšos
1	2	3	4	5	6	7	8	9	10	11
1.	Pagerinti ikimokyklinio, priešmokyklinio ir bendrojo ugdymo prieinamumą	LT023-04-01-01	LT023-04-01 Kurti modernią ugdymo (švietimo) aplinką ir pagerinti materialinę bazę	-	-	1 HP – Darnus vystymasis. 3 HP – Lygios galimybės visiems.	Klaipėdos regiono plėtros taryba (toliau – KRPT)	22 625 747,17	19 210 000,00	-
2.	Pagerinti labiausiai pažeidžiamų grupių aprūpinimą socialiniu būstu	LT023-04-02-02	LT023-04-02 Plėsti socialinių paslaugų spektrą ir pagerinti paslaugų prieinamumą bei kokybę	-	-	1 HP – Darnus vystymasis. 3 HP – Lygios galimybės visiems.	KRPT	22 010 552,07	17 560 589,03	-
3.	Plėtoti visuomenės sveikatos prevencines veiklas	LT023-04-03-04	LT023-04-03 Plėtoti ir efektyvinti visuomenės sveikatos prevencines veiklas, bei skatinti sveikatos	-	-	1 HP – Darnus vystymasis. 3 HP – Lygios	KRPT	1 789 876,29	1 521 394,70	-

			gyvensenos įgūdžių formavimą, skatinti ilgalaikės priežiūros paslaugų plėtrą			galimybės visiems.				
4.	Plėtoti oro ir grunto taršos mažinimo ir prevencijos priemonės	LT023-03-01-07	LT023-03-01 Paskatinti oro ir grunto taršos mažinimo, prevencijos ir stebėsenos priemonių įgyvendinimą	-	-	1 HP – Darnus vystymasis. 3 HP – Lygios galimybės visiems.	KRPT	8 299 606,89	7 013 155,95	-
5.	Įgyvendinti tvarios Klaipėdos miesto plėtros 2023–2029 metų strategiją	LT023-01-01-08	LT023-01-01 Paskatinti aukštesnę pridėtinę vertę kuriančių ekonomikos šakų pritraukimą į regioną	-	-	1 HP – Darnus vystymasis. 3 HP – Lygios galimybės visiems.	KRPT	46 204 654,05	39 273 309,09	-
6.	Diegti darnaus judumo priemonės miestuose	LT023-02-02-05	LT023-02-02 Paskatinti darnaus judumo sistemos vystymą	-	-	1 HP – Darnus vystymasis. 3 HP – Lygios galimybės visiems.	KRPT	22 939 780,36	17 307 712,09	-
7.	Vystyti aplinką tausojančią infrastruktūrą	LT023-03-02-06	LT023-03-02 Pagerinti vandentvarkos ir atliekų tvarkymo paslaugų kokybę bei prieinamumą, gilinti gyventojų žinias ir ugdyti įgūdžius	-	-	1 HP – Darnus vystymasis. 3 HP – Lygios galimybės visiems.	KRPT	16 896 845,09	9 390 967,17	-
8.	Vystyti stacionarių ir nestacionarių socialinių paslaugų infrastruktūrą	LT023-04-02-03	LT023-04-02 Plėsti socialinių paslaugų spektrą ir pagerinti paslaugų prieinamumą bei kokybę	-	-	1 HP – Darnus vystymasis. 3 HP – Lygios	KRPT	36 707 806,54	29 060 186,64	-

						galimybės visiems.				
9.	Įgyvendinti Klaipėdos regiono funkcinės zonos strategiją	LT023-01-01-09	LT023-01-01 Paskatinti aukštesnę pridėtinę vertę kuriančių ekonomikos šakų pritraukimą į regioną	LT023-01-02 Paskatinti pridėtinę vertę kuriančių paslaugų plėtrą turizmo sektoriuje  LT023-02-01 Pagerinti viešojo transporto prieinamumą ir kokybę	-	1 HP – Darnus vystymasis. 3 HP – Lygios galimybės visiems.	KRPT	68 067 046,79	57 856 985,33	-
10.	Pagerinti sveikatos priežiūros paslaugų kokybę ir prieinamumą	LT023-04-03-10	LT023-04-03 Plėtoti ir efektyvinti visuomenės sveikatos prevencines veiklas, bei skatinti sveikos gyvensenos įgūdžių formavimą, skatinti ilgalaikės priežiūros paslaugų plėtrą	-	-	1 HP – Darnus vystymasis. 3 HP – Lygios galimybės visiems.	KRPT	1 498 472,00	1 273 700,00	-
							<b>Iš viso</b>	<b>247 040 387,25</b>	<b>199 468 000,00</b>	-

**IV SKYRIUS  
PAŽANGOS PRIEMONIŲ APRAŠAS**

**I SKIRSNIS**

**LT023-04-01-01 PAGERINTI IKIMOKYKLINIO, PRIEŠMOKYKLINIO IR BENDROJO UGDYMO PRIEINAMUMĄ**

**4 lentelė. Pažangos priemonės įgyvendinimo rezultato rodikliai**

Eil. Nr.	Rodiklio kodas	Rodiklio pavadinimas (matavimo vienetas)	Pradinė rodiklio reikšmė (metai)	Siektinios rodiklio reikšmės	
				Tarpinė siektina reikšmė (metai)	Siektina galutinė reikšmė (metai)
1	2	3	4	5	6
1.	R.B.2.2070	Naujos arba modernizuotos vaikų priežiūros infrastruktūros naudotojų skaičius per metus (naudotojai per metus)	0 (2020)	-	571 (2028)
2.	R.B.2.2071	Naujos arba modernizuotos švietimo infrastruktūros naudotojų skaičius per metus (naudotojai per metus)	0 (2020)	-	5 717 (2028)
3.	R.S.2.3026	Mokyklų, kuriose buvo įdiegtos universalaus dizaino ir kitos inžinerinės priemonės, aplinką pritaikant asmenims, turintiems negalią, dalis nuo visų mokyklų (procentas)	10,4 (2020)	-	16 (2028)
4.	R.S.2.3027	Mokinių, kurie naudojami sukurta visos dienos mokyklos infrastruktūra, skaičius (asmenys per metus)	0 (2020)	-	490 (2028)
5.	R.S.2.3030	Vaikų, pasinaudojusių pavėžėjimo paslaugomis naujai įsigytais transporto priemonėmis, skaičius per metus (asmenys per metus)	0 (2020)	13 (2025)	64 (2028)

**5 lentelė. Pažangos priemonės finansavimo šaltiniai ir preliminarus pažangos lėšų poreikis**

Finansavimo šaltiniai	Lėšų poreikis, eurais
1	2
<b>1. Lietuvos Respublikos valstybės biudžeto asignavimų lėšos:</b>	<b>19 210 000,00</b>
<b>1.1. Valstybės biudžeto lėšos</b>	
1.1.1. lėšų pavadinimas ir finansavimo šaltinio kodas	
<b>1.2. Europos Sąjungos (toliau – ES) ir kitos tarptautinės finansinės paramos bendrojo finansavimo lėšos</b>	
1.2.1. 1.2.2.8.1. 2021–2027 m. ES struktūrinių fondų bendrojo finansavimo lėšos	
<b>1.3. ES ir kitos tarptautinės finansinės paramos lėšos</b>	

1.3.1. 1.3.2.8.1. 2021–2027 m. ES struktūrinių fondų lėšos	19 210 000,00
<b>1.4. Pajamų įmokos ir kitos pajamos</b>	
1.4.1. lėšų pavadinimas ir finansavimo šaltinio kodas	
<b>2. Kitos lėšos:</b>	<b>3 415 747,17</b>
2.1. Savivaldybių biudžetų lėšos	3 415 747,17
2.2. Privačios lėšos	
2.3. Kitos viešosios lėšos	
<b>IŠ VISO</b>	<b>22 625 747,17</b>

6 lentelė. Pažangos priemonės veiklos, poveiklės ir (arba) projektai

Veiklos, poveiklės projektai	Veiklos, poveiklės, projekto tipas	Galimi pareiškėjai arba projektų vykdytojai, kai projektai atrenkami planavimo būdu	Galimi partneriai	Projektų atrankos būdas	Tiesiogiai prisidedama prie HP	Projektų finansavimo forma	Pažangos lėšos (eurais) ir jų finansavimo šaltiniai				Stebėsenos rodikliai		Įgyvendinimo pradžia (metai, ketv.)	Įgyvendinimo pabaiga (metai, ketv.)	
							Iš viso	Iš jų Lietuvos Respublikos valstybės biudžeto asignavimų lėšos, ne daugiau kaip			Iš jų kitos lėšos, ne mažiau kaip***	Rodiklio kodas, pavadinimas ir matavimo vienetai			Siektinis rodiklio reikšmė (metai)
								Valstybės biudžeto lėšos	ES ir kitos tarptautinės paramos bendrojo finansavimo lėšos	ES ir kitos tarptautinės paramos lėšos					
1	2	3	4	5	6	7	8	9	10	11	12	13	14	15	16
1. Plėtoti ir modernizuoti ikimokyklinio ir bendrojo ugdymo įstaigų infrastruktūrą	I	Regiono savivaldybių administracijos	Regiono savivaldybių ikimokyklinio ir bendrojo ugdymo įstaigos	Planavimo	Taip  1 HP – Darnus vystymasis. 3 HP – Lygios galimybės visiems.	Dotacija	22 625 747,17	-	-	19 210 000,00	3 415 747,17	P.B.2.0066 Naujos arba modernizuotos vaikų priežiūros infrastruktūros mokymo klasių talpumas (asmenys)	571 (2028)	2024 m. IV ketv.	2028 m. I ketv.
												P.B.2.0067 Naujos arba modernizuotos švietimo infrastruktūros mokymo klasių talpumas (asmenys)	6 182 (2028)		
												P.S.2.1024 Sukurtų naujų ikimokyklinio ugdymo vietų skaičius (skaičius)	395 (2028)		
												P.S.2.1025 Mokyklos, kuriose buvo įdiegtos	5 (2028)		

												universalaus dizaino ir kitos inžinerinės priemonės, pritaikant aplinką asmenims, turintiems negalią (skaičius)			
												P.S.2.1029 Tikslinės transporto priemonės (skaičius)	4 (2028)		
												R.B.2.2070 Naujos arba modernizuotos vaikų priežiūros infrastruktūros naudotojų skaičius per metus (naudotojai per metus)	571 (2028)		
												R.B.2.2071 Naujos arba modernizuotos švietimo infrastruktūros naudotojų skaičius per metus (naudotojai per metus)	5 717 (2028)		
												R.S.2.3026 Mokyklų, kuriose buvo įdiegtos universalaus dizaino ir kitos inžinerinės priemonės, aplinką pritaikant asmenims, turintiems negalią, dalis nuo visų mokyklų (procentas)	16 (2028)		
												R.S.2.3027	490		

												Mokinių, kurie naudojami sukurta visos dienos mokyklos infrastruktūra, skaičius (asmenys per metus)	(2028)		
												R.S.2.3030 Vaikų, pasinaudojusių pavėžėjimo paslaugomis naujai įsigytais transporto priemonėmis, skaičius per metus (asmenys per metus)	64 (2028)		
1.1. Iki mokyklinio ir priešmokyklinio ugdymo plėtra Klaipėdos rajono savivaldybėje	-	Klaipėdos rajono savivaldybės administracija	-	-	Taip 1 HP – Darnus vystymasis. 3 HP – Lygios galimybės visiems.	-	14 620 227,14	-	-	12 424 000,00	2 196 227,14	P.B.2.2066 Naujos arba modernizuotos vaikų priežiūros infrastruktūros mokymo klasių talpumas (asmenys)	330 (2027)	2025 m. I ketv.	2027 m. IV ketv.
												P.S.2.1024 Sukurtų naujų ikimokyklinio ugdymo vietų skaičius (skaičius)	330 (2027)		
												R.B.2.2070 Naujos arba modernizuotos vaikų priežiūros infrastruktūros naudotojų skaičius per metus (naudotojai per metus)	330 (2027)		

*1.2. Plėtoti ir modernizuoti ikimokyklinio ir bendrojo ugdymo įstaigų infrastruktūrą Kretingos rajono savivaldybėje	-	-	-	-	-	-	-	-	-	-	-	-	-	-	-
**1.3. Palangos pradinės mokyklos erdvių pritaikymas neįgaliesiems	-	-	-	-	-	-	-	-	-	-	-	-	-	-	-
1.4. Naujų vietų plėtra l/d „Ažuoliukas“	-	Palangos miesto savivaldybės administracija	Palangos lopšelis-darželis „Ažuoliukas“	-	Taip  1 HP – Darnus vystymasis. 3 HP – Lygios galimybės visiems.	-	529 411,80	-	-	450 000,00	79 411,80	P.B.2.0066 Naujos arba modernizuotos vaikų priežiūros infrastruktūros mokymo klasių talpumas (asmenys)	110 (2027)	2026 m. I ketv.	2027 m. IV ketv.
												P.S.2.1024 Sukurtų naujų ikimokyklinio ugdymo vietų skaičius (skaičius)	10 (2027)		
												R.B.2.2070 Naujos arba modernizuotos vaikų priežiūros infrastruktūros naudotojų skaičius per metus (naudotojai per metus)	110 (2027)		
1.5. „Baltijos“ pagrindinės mokyklos erdvių sukūrimas, visos dienos mokyklos veikloms įgyvendinti	-	Palangos miesto savivaldybės administracija	Palangos „Baltijos“ pagrindinė mokykla	-	Taip  1 HP – Darnus vystymasis. 3 HP – Lygios galimybės visiems.	-	176 470,60	-	-	150 000,00	26 470,60	P.B.2.0067 Naujos arba modernizuotos švietimo infrastruktūros mokymo klasių talpumas (asmenys)	637 (2026)	2025 m. II ketv.	2026 m. II ketv.
												R.B.2.2071	637		

												Naujos arba modernizuotos švietimo infrastruktūros naudotojų skaičius per metus (naudotojai per metus)	(2026)		
												R.S.2.3027 Mokinių, kurie naudojasi sukurta visos dienos mokyklos infrastruktūra, skaičius (asmenys per metus)	110 (2026)		
1.6. Skuodo rajono bendrojo ugdymo mokyklų aplinkos pritaikymas įtraukiamam ugdymui (neįgaliesiems)	-	Skuodo rajono savivaldybės administracija	-	Planavimo	Taip 1 HP – Darnus vystymasis. 3 HP – Lygios galimybės visiems.	-	1 424 228,06	-	-	1 200 000,00	224 228,06	P.B.2.0067 Naujos arba modernizuotos švietimo infrastruktūros mokymo klasių talpumas (asmenys)	2 770 (2026)	2024 m. IV ketv.	2026 m. II ketv.
												P.S.2.1025 Mokyklos, kuriose buvo įdiegtos universalaus dizaino ir kitos inžinerinės priemonės, pritaikant aplinką asmenims, turintiems negalią (skaičius)	3 (2026)		
												P.S.2.1029 Tikslinės transporto priemonės (skaičius)	1 (2026)		
												R.B.2.2071 Naujos arba modernizuotos švietimo infrastruktūros naudotojų	930 (2026)		

												skaičius per metus (naudotojai per metus)			
												R.S.2.3026 Mokyklų, kuriose buvo įdiegtos universalios dizaino ir kitos inžinerinės priemonės, aplinką pritaikant asmenims, turintiems negalią, dalis nuo visų mokyklų (procentas)	50 (2026)		
												R.S.2.3030 Vaikų, pasinaudojusių pavėžėjimo paslaugomis naujai įsigytais transporto priemonėmis, skaičius per metus (asmenys per metus)	13 (2026)		
1.7. Šilutės rajono bendrojo ugdymo mokyklų aplinkos pritaikymas įtraukiamam ugdymui (asmenims su negalia)	-	Šilutės rajono savivaldybės administracija	-	-	Taip 1 HP – Darnus vystymasis. 3 HP – Lygios galimybės visiems.	-	2 000 000,00	-	-	1 700 000,00	300 000,00	P.B.2.0067 Naujos arba modernizuotos švietimo infrastruktūros mokymo klasių talpumas (asmenys)	2 325 (2028)	2025 m. III ketv.	2028 m. I ketv.
												P.S.2.1025 Mokyklos, kuriose buvo įdiegtos universalios dizaino ir kitos inžinerinės priemonės, pritaikant aplinką asmenims,	2 (2028)		

												turintiems negalią (skaičius)			
												P.S.2.1029 Tikslinės transporto priemonės (skaičius)	3 (2028)		
												R.B.2.2071 Naujos arba modernizuotos švietimo infrastruktūros naudotojų skaičius per metus (naudotojai per metus)	1 650 (2028)		
												R.S.2.3026 Mokyklų, kuriose buvo įdiegtos universalios dizaino ir kitos inžinerinės priemonės, aplinką pritaikant asmenims, turintiems negalią, dalis nuo visų mokyklų (procentas)	12,5 (2028)		
												R.S.2.3030 Vaikų, pasinaudojusių pavėžėjimo paslaugomis naujai išgytoms transporto priemonėmis, skaičius per metus (asmenys per metus)	51 (2028)		
1.8. Visos dienos mokyklos paslaugų sukūrimas ir užtikrinimas	-	Šilutės rajono savivaldybės administracija	1. Žibų pradinė mokykla. 2. Martyno Jankaus pagrindinė mokykla.	-	Taip 1 HP – Darnus vystymasis. 3 HP – Lygios	-	1 169 526,57	-	-	986 000,00	183 526,57	P.B.2.0067 Naujos arba modernizuotos švietimo infrastruktūros mokymo klasių	450 (2027)	2024 m. IV ketv.	2027 m. II ketv.

(12 ugdymo įstaigų)			3. Pamario progimnazija. 4. Žemaičių Naumiesčio gimnazija. 5. Švėkšnos „Saulės“ gimnazija. 6. Vainuto gimnazija. 7. Saugų Jurgio Mikšo pagrindinė mokykla. 8. Vilkyčių pagrindinė mokykla. 9. Kintų pagrindinė mokykla. 10. Juknaičių pagrindinė mokykla. 11. Usėnų pagrindinė mokykla. 12. Žemaičių Naumiesčio mokykla-darželis.		galimybės visiems.							talpumas (asmenys)				
												R.B.2.2071 Naujos arba modernizuotos švietimo infrastruktūros naudotojų skaičius per metus (naudotojai per metus)	2 500 (2027)			
												R.S.2.3027 Mokinių, kurie naudojami sukurta visos dienos mokyklos infrastruktūra, skaičius (asmenys per metus)	380 (2027)			
1.9. Plėtoti ikimokyklinio ugdymo infrastruktūrą Kretingos rajono savivaldybėje	-	Kretingos rajono savivaldybės administracija	Kretingos lopšelis-darželis „Pasaka“	-	Taip  1 HP – Darnus vystymasis. 3 HP – Lygios galimybės visiems.	-	2 705 883,00	-	-	2 300 000,00	405 883,00	P.B.2.0066 Naujos arba modernizuotos vaikų priežiūros infrastruktūros mokymo klasių talpumas (asmenys)	131 (2027)	2025 m. I ketv.	2027 m. IV ketv.	
												P.S.2.1024 Sukurtų naujų ikimokyklinio ugdymo vietų skaičius (skaičius)	55 (2027)			

												R.B.2.2070 Naujos arba modernizuoto s vaikų prižiūros infrastruktūro s naudotojų skaičius per metus (naudotojai per metus)	131 (2027)		
<b>Iš viso pažangos priemonės veikloms:</b>							<b>22 625 747,17</b>			<b>19 210 000,00</b>	<b>3 415 747,17</b>				
<p>*Pirminis projektas Nr. 1.2. „Plėtoti ir modernizuoti ikimokyklinio ir bendrojo ugdymo įstaigų infrastruktūrą Kretingos rajono savivaldybėje“ pakeistas-neaktualus. Atnaujintas projektas įtrauktas 1.9. punktu.</p> <p>** Savivaldybės sprendimu projektas nėra įgyvendinamas, todėl laikomas neaktuali.</p> <p>***Pareiškėjas (projekto vykdytojas) gali prisidėti prie projekto finansavimo mažesne kitų lėšų suma, nei numatyta lentelės 12 stulpelyje, jeigu ir esant mažesnei kitų lėšų sumai projektas atitinka Regioninės pažangos priemonės Nr. 12-003-03-01-23 (RE) „Padidinti ugdymo prieinamumą atskirtį patiriantiems vaikams“ finansavimo gairėse, patvirtintose Lietuvos Respublikos švietimo, mokslo ir sporto ministro 2022 m. rugsėjo 30 d. įsakymu Nr. V-1542 „Dėl Regioninės pažangos priemonės Nr. 12-003-03-01-23 (Re) „Padidinti ugdymo prieinamumą atskirtį patiriantiems vaikams“ finansavimo gairių patvirtinimo“, ir (arba) Regioninės pažangos priemonės Nr. 12-003-03-02-17 (RE) „Plėtoti įvairialypį švietimą vykdant visos dienos mokyklų veiklą“ finansavimo gairėse, patvirtintose Lietuvos Respublikos švietimo, mokslo ir sporto ministro 2022 m. spalio 13 d. įsakymu Nr. V-1637 „Dėl Regioninės pažangos priemonės Nr. 12-003-03-02-17 (Re) „Plėtoti įvairialypį švietimą vykdant visos dienos mokyklų veiklą“ finansavimo gairių patvirtinimo“, nustatytus reikalavimus dėl didžiausios galimos projekto išlaidų finansuojamosios dalies.</p>															

7 lentelė. Pažangos priemonės specialieji projektų atrankos kriterijai

Eil. Nr.	Specialieji projektų atrankos kriterijai	Pažangos priemonės veikla (-os)	Atitiktis specialiajam projektų atrankos kriterijui vertinimo aspektai
1	2	3	4
-	-	-	-

8 lentelė. Pažangos priemonės prioritetiniai projektų atrankos kriterijai

Eil. Nr.	Prioritetinis projektų atrankos kriterijus	Pažangos priemonės veikla (-os).	Atitiktis prioritetiniam projektų atrankos kriterijui vertinimo aspektai
1	2	3	4
-	-	-	-

9 lentelė. Reikalavimai projektams

Eil. Nr.	Veikla (-os) ir (ar) poveiklė (-ės), kurios projektams taikomas reikalavimas	Reikalavimai projektams
-	-	-

10 lentelė. Kiti reikalavimai dėl pažangos priemonės įgyvendinimo

Eil. Nr.	Reikalavimai
-	

## II SKIRSNIS

## LT023-04-02-02 PAGERINTI LABIAUSIAI PAŽEIDŽIAMŲ GRUPIŲ APRŪPINIMĄ SOCIALINIŲ BŪSTŲ

11 lentelė. Pažangos priemonės įgyvendinimo rezultato rodikliai

Eil. Nr.	Rodiklio kodas	Rodiklio pavadinimas (matavimo vienetas)	Pradinė rodiklio reikšmė (metai)	Siektinos rodiklio reikšmės	
				Tarpinė siektina reikšmė (metai)	Siektina galutinė reikšmė (metai)
1	2	3	4	5	6
1.	R.B.2.2067	Naujų arba modernizuotų socialinių būstų naudotojų skaičius per metus (naudotojai per metus)	0 (2020)	-	331 (2029)

12 lentelė. Pažangos priemonės finansavimo šaltiniai ir preliminarus pažangos lėšų poreikis

Finansavimo šaltiniai	Lėšų poreikis, eurais
1	2
<b>1. Lietuvos Respublikos valstybės biudžeto asignavimų lėšos:</b>	<b>17 560 589,03</b>
<b>1.1. Valstybės biudžeto lėšos</b>	
1.1.1. lėšų pavadinimas ir finansavimo šaltinio kodas	
<b>1.2. Europos Sąjungos (toliau – ES) ir kitos tarptautinės finansinės paramos bendrojo finansavimo lėšos</b>	
1.2.1. lėšų pavadinimas ir finansavimo šaltinio kodas	
<b>1.3. ES ir kitos tarptautinės finansinės paramos lėšos</b>	
1.3.1. 1.3.2.8.1. 2021–2027 m. ES struktūrinių fondų lėšos	17 560 589,03
<b>1.4. Pajamų įmokos ir kitos pajamos</b>	
1.4.1. lėšų pavadinimas ir finansavimo šaltinio kodas	
<b>2. Kitos lėšos:</b>	<b>4 449 963,04</b>
2.1. Savivaldybių biudžetų lėšos	4 449 963,04
2.2. Privачios lėšos	
2.3. Kitos viešosios lėšos	
<b>IŠ VISO</b>	<b>22 010 552,07</b>

13 lentelė. Pažangos priemonės veiklos, poveiklės ir (arba) projektai

Veiklos, poveiklės projektai	Veiklos, poveiklės, projekto tipas	Galimi pareiškėjai arba projektų vykdytojai, kai projektai atrinkami planavimo būdu	Galimi partneriai	Projektų atrankos būdas	Tiesiogiai prisidedama prie HP	Projektų finansavimo forma	Pažangos lėšos (eurais) ir jų finansavimo šaltiniai					Stebėsenos rodikliai		Įgyvendinimo pradžia (metai, ketv.)	Įgyvendinimo pabaiga (metai, ketv.)
							Iš viso	Iš jų Lietuvos Respublikos valstybės biudžeto asignavimų lėšos, ne daugiau kaip			Iš jų kitos lėšos, ne mažiau kaip*	Rodiklio kodas, pavadinimas ir matavimo vienetai	Siektiniai rodikliai reikšmė (metai)		
								Valstybės biudžeto lėšos	ES ir kitos tarptautinės paramos bendrojo finansavimo lėšos	ES ir kitos tarptautinės paramos lėšos					
1	2	3	4	5	6	7	8	9	10	11	12	13	14	15	16
1. Plėtoti savivaldybių socialinio būsto fondą	I	Regiono savivaldybių administracijos	-	Planavimo	Taip  1 HP – Darnus vystymasis. 3 HP – Lygios galimybės visiems.	Dotacija	22 010 552,07	-	-	17 560 589,03	4 449 963,04	P.B.2.0065 Naujų arba modernizuotų socialinių būstų talpumas (asmenys)	331 (2029)	2024 m. III ketv.	2029 m. III ketv.
												R.B.2.2067 Naujų arba modernizuotų socialinių būstų naudotojų skaičius per metus (naudotojai per metus)	331 (2029)		
1.1.Socialinio būsto plėtra Klaipėdos miesto savivaldybėje	-	Klaipėdos miesto savivaldybės administracija	-	-	Taip  1 HP – Darnus vystymasis. 3 HP – Lygios galimybės visiems.	-	11 198 173,30			8 370 085,00	2 828 088,30	P.B.2.0065 Naujų arba modernizuotų socialinių būstų talpumas (asmenys)	95 (2026)	2024 m. IV ketv.	2026 m. IV ketv.
												R.B.2.2067 Naujų arba modernizuotų socialinių būstų naudotojų skaičius per metus (naudotojai per metus)	95 (2026)		

1.2. Socialinio būsto plėtra Klaipėdos rajono savivaldybėje	-	Klaipėdos rajono savivaldybės administracija	-	-	Taip  1 HP – Darnus vystymasis. 3 HP – Lygios galimybės visiems.	-	3 493 481,52	-	-	2 969 458,75	524 022,77	P.B.2.0065 Naujų arba modernizuotų socialinių būstų talpumas (asmenys)	98 (2027)	2024 m. III ketv.	2027 m. III ketv.
												R.B.2.2067 Naujų arba modernizuotų socialinių būstų naudotojų skaičius per metus (naudotojai per metus)	98 (2027)		
1.3. Socialinio būsto plėtra Kretingos rajono savivaldybėje	-	Kretingos rajono savivaldybės administracija	-	-	Taip  1 HP – Darnus vystymasis. 3 HP – Lygios galimybės visiems.	-	5 294 117,65	-	-	4 500 000,00	794 117,65	P.B.2.0065 Naujų arba modernizuotų socialinių būstų talpumas (asmenys)	94 (2026)	2025 m. I ketv.	2026 m. IV ketv.
												R.B.2.2067 Naujų arba modernizuotų socialinių būstų naudotojų skaičius per metus (naudotojai per metus)	94 (2026)		
1.4. Socialinių būstų, skirtų neįgaliems asmenims ir daugiavaikėms šeimoms, Skuodo rajone pirkimas	-	Skuodo rajono savivaldybės administracija	-	-	Taip  1 HP – Darnus vystymasis. 3 HP – Lygios galimybės visiems.	-	247 079,26	-	-	210 000,00	37 079,26	P.B.2.0065 Naujų arba modernizuotų socialinių būstų talpumas (asmenys)	12 (2026)	2024 m. III ketv.	2026 m. III ketv.
												R.B.2.2067 Naujų arba modernizuotų socialinių būstų naudotojų skaičius per metus (naudotojai per metus)	12 (2026)		
1.5. Socialinio būsto plėtra	-	Šilutės rajono savivaldybės administracija	-	-	Taip	-	1 777 700,34	-	-	1 511 045,28	266 655,06	P.B.2.0065 Naujų arba modernizuotų socialinių	32 (2029)	2026 m. II ketv.	2029 m. III ketv.

Šilutės rajono savivaldybėje					1 HP – Damas vystymasis. 3 HP – Lygios galimybės visiems.								būstų talpumas (asmenys)	R.B.2.2067 Naujų arba modernizuotų socialinių būstų naudotojų skaičius per metus (naudotojai permetus)	32 (2029)		
<b>Iš viso pažangos priemonės veikloms:</b>											22 010 552,07	-	-	17 560 589,03	4 449 963,04		
<p>*Pareiškėjas (projekto vykdytojas) gali prisidėti prie projekto finansavimo mažesne kitų lėšų suma, nei numatyta lentelės 12 stulpelyje, jeigu ir esant mažesnei kitų lėšų sumai projektas atitinka Regioninės pažangos priemonės Nr. 09-003-02-02-11 (RE) „Sumažinti pažeidžiamų visuomenės grupių gerovės teritorinius skirtumus“ finansavimo gairėse, patvirtintose Lietuvos Respublikos socialinės apsaugos ir darbo ministro 2023 m. birželio 30 d. įsakymu Nr. A1-439 „Dėl Regioninės pažangos priemonės Nr. 09-003-02-02-11 (RE) „Sumažinti pažeidžiamų visuomenės grupių gerovės teritorinius skirtumus“ finansavimo gairių patvirtinimo“, nustatytus reikalavimus dėl didžiausios galimos projekto išlaidų finansuojamosios dalies.</p>																	

#### 14 lentelė. Pažangos priemonės specialieji projektų atrankos kriterijai

Eil. Nr.	Specialieji projektų atrankos kriterijai	Pažangos priemonės veikla (-os)	Atitikties specialiajam projektų atrankos kriterijui vertinimo aspektai
1	2	3	4
-		-	-

#### 15 lentelė. Pažangos priemonės prioritetiniai projektų atrankos kriterijai

Eil. Nr.	Prioritetinis projektų atrankos kriterijus	Pažangos priemonės veikla (-os).	Atitikties prioritetiniam projektų atrankos kriterijui vertinimo aspektai
1	2	3	4
-		-	-

#### 16 lentelė. Reikalavimai projektams

Eil. Nr.	Veikla (-os) ir (ar) poveiklė (-ės), kurios projektams taikomas reikalavimas	Reikalavimai projektams
-		-

#### 17 lentelė. Kiti reikalavimai dėl pažangos priemonės įgyvendinimo

Eil. Nr.	Reikalavimai
-	

**III SKIRSNIS**  
**NR. LT023-04-03-04 PLĖTOTI VISUOMENĖS SVEIKATOS PREVENCINĖS VEIKLAS**

**18 lentelė. Pažangos priemonės įgyvendinimo rezultato rodikliai**

Eil. Nr.	Rodiklio kodas	Rodiklio pavadinimas (matavimo vienetas)	Pradinė rodiklio reikšmė (metai)	Siekimos rodiklio reikšmės	
				Tarpinė siektina reikšmė (metai)	Galutinė siektina reikšmė (metai)
1	2	3	4	5	6
1.	R.S.2.3523	Asmenų, kurie po dalyvavimo veiklose pagerino sveikatos raštingumo kompetenciją, dalis (procentai)	0 (2020)	-	82 (2029)
2.	R.S.2.3526	Asmenų, palankiai vertinančių visuomenės sveikatos priežiūros paslaugų kokybę, dalis (procentai)	0 (2020)	-	82 (2029)

**19 lentelė. Pažangos priemonės finansavimo šaltiniai ir preliminarus pažangos lėšų poreikis**

Finansavimo šaltiniai	Lėšų poreikis, eurais
1	2
<b>1. Lietuvos Respublikos valstybės biudžeto asignavimų lėšos:</b>	<b>1 521 394,70</b>
<b>1.1. Valstybės biudžeto lėšos</b>	
1.1.1. lėšų pavadinimas ir finansavimo šaltinio kodas	
<b>1.2. Europos Sąjungos (toliau – ES) ir kitos tarptautinės finansinės paramos bendrojo finansavimo lėšos</b>	
1.2.1. 1.2.2.8.1. 2021–2027 m. ES struktūrinių fondų bendrojo finansavimo lėšos	
<b>1.3. ES ir kitos tarptautinės finansinės paramos lėšos</b>	
1.3.1. 1.3.2.8.1. 2021–2027 m. ES struktūrinių fondų lėšos	1 521 394,70
<b>1.4. Tikslinės paskirties valstybės biudžeto lėšos</b>	
1.4.1. lėšų pavadinimas ir finansavimo šaltinio kodas	
<b>2. Kitos lėšos:</b>	<b>268 481,59</b>
2.1. Savivaldybių biudžetų lėšos	268 481,59
2.2. Privačios lėšos	
2.3. Kitos viešosios lėšos	
<b>IŠ VISO</b>	<b>1 789 876,29</b>

20 lentelė. Pažangos priemonės veiklos, poveiklės ir (arba) projektai

Veiklos, poveiklės projektai	Veiklos, poveiklės, projekto tipas	Galimi pareiškėjai arba projektų vykdytojai, kai projektai atrenkami planavimo būdu	Galimi partneriai	Projektų atrankos būdas	Tiesiogiai prisidedama prie HP	Projektų finansavimo forma	Pažangos lėšos (eurais) ir jų finansavimo šaltiniai				Stebėsenos rodikliai		Igyvendinimo pradžia (metai, ketv.)	Igyvendinimo pabaiga (metai, ketv.)	
							Iš viso	Iš jų Lietuvos Respublikos valstybės biudžeto asignavimų lėšos, ne daugiau kaip			Iš jų kitos lėšos, ne mažiau kaip	Rodiklio kodas, pavadinimas ir matavimo vienetai			Siekta rodiklio reikšmė (metai)
								Valstybės biudžeto lėšos	ES ir kitos tarptautinės finansinės paramos bendrojo finansavimo lėšos	ES ir kitos tarptautinės finansinės paramos lėšos					
1	2	3	4	5	6	7	8	9	10	11	12	13	14	15	16
1. Plėtoti ir efektyvinti visuomenės sveikatos prevencines veiklas, bei skatinti sveikos gyvensenos įgūdžių formavimą	I	Regiono savivaldybių visuomenės sveikatos biurai	Regiono savivaldybių administracijos, sveikatos įstaigos	Planavimo	Taip  1 HP – Darnus vystymasis. 3 HP – Lygios galimybės visiems.	Dotacija	1 789 876,29	-	-	1 521 394,70	268 481,59	P.S.2.1519 Asmenys, dalyvavę sveikatos raštingumo didinimo veiklose (asmenys)	15 024 (2029)	2024 m. III ketv.	2029 m. III ketv.
												P.B.2.0518 Paramą gavusių nacionalinio, regionų ar vietos lygmens viešojo administravimo ar viešąsias paslaugas teikiančių įstaigų skaičius (subjektų skaičius)	4* (2029)		
												R.S.2.3523 Asmenų, kurie po dalyvavimo veiklose pagerino sveikatos raštingumo kompetenciją, dalis (proc.)	82 (2029)		
												R.S.2.3526 Asmenų, palankiai	82 (2029)		

												vertinančių visuomenės sveikatos priežiūros paslaugų kokybę, dalis (proc.)			
1.1. Sveikos gyvensenos skatinimas, sveikatos raštingumo, visuomenės sveikatos paslaugų prieinamumo ir kokybės tikslinėms grupėms didinimas Klaipėdos mieste	-	Klaipėdos miesto visuomenės sveikatos biuras	-	-	Taip 1 HP – Darnus vystymasis. 3 HP – Lygios galimybės visiems.	-	646 789,33	-	-	549 770,93	97 018,40	P.S.2.1519 Asmenų, dalyvavę sveikatos raštingumo didinimo veiklose (asmenų)	12 054 (2028)	2025 m. I ketv.	2028 m. I ketv.
												P.B.2.0518 Paramą gavusių nacionalinio, regionų ar vietos lygmens viešojo administravimo ar viešąsias paslaugas teikiančių įstaigų skaičius (subjektų skaičius)	1 (2028)		
												R.S.2.3523 Asmenų, kurie po dalyvavimo veiklose pagerino sveikatos raštingumo kompetenciją, dalis (proc.)	80 (2028)		
												R.S.2.3526 Asmenų, palankiai vertinančių visuomenės sveikatos priežiūros paslaugų kokybę, dalis (proc.)	80 (2028)		
1.2. Sveikos gyvensenos	-	Klaipėdos rajono	1. Klaipėdos rajono	-	Taip	-	380 000,00	-	-	323 000,0	57 000,00	P.S.2.1519 Asmenų,	400 (2029)	2025 m. II ketv.	2029 m. III ketv.

skatinimas Klaipėdos rajone		savivaldybės visuomenės sveikatos biuras	savivaldybės administracija. 2. VšĮ Klaipėdos rajono savivaldybės sveikatos centras.		1 HP – Darnus vystymasis. 3 HP – Lygios galimybės visiems.							dalyvavę sveikatos raštingumo didinimo veiklose (asmenys)				
												P.B.2.0518 Paramą gavusių nacionalini o, regionų ar vietos lygmens viešojo administrav imo ar viešąsias paslaugas teikiančių įstaigų skaičius (subjektų skaičius)				1 (2029)
												R.S.2.3523 Asmenų, kurie po dalyvavimo veiklose pagerino sveikatos raštingumo kompetenci ją, dalis (proc.)				80 (2029)
												R.S.2.3526 Asmenų, palankiai vertinančių visuomenės sveikatos priežiūros paslaugų kokybę, dalis (proc.)				80 (2029)
1.3. Psichoaktyvių medžiagų vartojimo prevencija Klaipėdos rajone – nulis priklausomyb ių	-	Klaipėdos rajono savivaldybės visuomenės sveikatos biuras	-	-	Taip	-	120 000,00	-	-	102 000,00	18 000,00	P.S.2.1519 Asmenys, dalyvavę sveikatos raštingumo didinimo veiklose (asmenys)	150 (2029)	2025 m. II ketv.	2029 m. III ketv.	
					1 HP – Darnus vystymasis. 3 HP – Lygios galimybės visiems.							P.B.2.0518 Paramą gavusių	1 (2029)			

												nacionalinio, regionų ar vietos lygmens viešojo administravimo ar viešąsias paslaugas teikiančių įstaigų skaičius (subjektų skaičius)			
												R.S.2.3523 Asmenų, kurie po dalyvavimo veiklose pagerino sveikatos raštingumo kompetenciją, dalis (proc.)	80 (2029)		
												R.S.2.3526 Asmenų, palankiai vertinančių visuomenės sveikatos priežiūros paslaugų kokybę, dalis (proc.)	80 (2029)		
1.4. Sveikų bendruomenių kūrimas Kretingos rajono savivaldybėje	-	Kretingos rajono savivaldybės visuomenės sveikatos biuras	Kretingos rajono savivaldybės administracija	-	Taip 1 HP – Darnus vystymasis. 3 HP – Lygios galimybės visiems.	-	85 493,00	-	-	72 669,05	12 823,95	P.S.2.1519 Asmenys, dalyvavę sveikatos raštingumo didinimo veiklose (asmenys)	370 (2026)	2024 m. III ketv.	2026 m. I ketv.
												P.B.2.0518 Paramą gavusių nacionalinio, regionų ar vietos lygmens viešojo administravimo ar viešąsias paslaugas	1 (2026)		

												teikiančių įstaigų skaičius (subjektų skaičius)			
												R.S.2.3523 Asmenų, kurie po dalyvavimo veiklose pagerino sveikatos raštingumo kompetenciją, dalis (proc.)	80 (2026)		
												R.S.2.3526 Asmenų, palankiai vertinančių visuomenės sveikatos priežiūros paslaugų kokybę, dalis (proc.)	80 (2026)		
1.5. Psichoaktyviųjų ir narkotinių medžiagų vartojimo pirminės prevencijos ir intervencijos priemonių taikymas vaikams, paaugliams ir jų aplinkos nariams Šilutės rajono savivaldybės švietimo įstaigose	-	Šilutės rajono savivaldybės visuomenės sveikatos biuras	Šilutės rajono savivaldybės administracija	-	Taip 1 HP – Darnus vystymasis. 3 HP – Lygios galimybės visiems.	-	147 059,00	-	-	125 000,00	22 059,00	P.S.2.1519 Asmenys, dalyvavę sveikatos raštingumo didinimo veiklose (asmenys)	800 (2025)	2024 m. III ketv.	2025 m. IV ketv.
												P.B.2.0518 Paramą gavusių nacionalinio, regionų ar vietos lygmens viešojo administravimo ar viešąsias paslaugas teikiančių įstaigų skaičius (subjektų skaičius)	1 (2025)		
												R.S.2.3523 Asmenų, kurie po dalyvavimo	90 (2025)		

												veiklose pagerino sveikatos raštingumo kompetenciją, dalis (proc.)			
												R.S.2.3526 Asmenų, palankiai vertinančių visuomenės sveikatos priežiūros paslaugų kokybę, dalis (proc.)	90 (2025)		
1.6. Gyventojų lėtinių neinfekcinių ligų prevencija Šilutės rajono savivaldybėje	-	Šilutės rajono savivaldybės visuomenės sveikatos biuras	Šilutės rajono savivaldybės administracija	-	Taip 1 HP – Darnus vystymasis. 3 HP – Lygios galimybės visiems.	-	310 534,96	-	-	263 954,72	46 580,24	P.S.2.1519 Asmenų, dalyvavę sveikatos raštingumo didinimo veiklose (asmenys)	1 000 (2026)	2024 m. III ketv.	2026 m. I ketv.
												P.B.2.0518 Paramą gavusių nacionalinio, regionų ar vietos lygmens viešojo administravimo ar viešąsias paslaugas teikiančių įstaigų skaičius (subjektų skaičius)	1 (2026)		
												R.S.2.3523 Asmenų, kurie po dalyvavimo veiklose pagerino sveikatos raštingumo kompetenciją, dalis (proc.)	90 (2026)		
												R.S.2.3526 Asmenų,	90 (2026)		

												palankiai vertinančių visuomenės sveikatos priežiūros paslaugų kokybę, dalis (proc.)			
1.7. Sveikos gyvensenos skatinimas Skuodo rajone	-	Klaipėdos rajono savivaldybės visuomenės sveikatos biuras	1. Skuodo rajono savivaldybės administracija. 2. Skuodo pirminės sveikatos priežiūros centras. 3. Mosėdžio pirminės sveikatos priežiūros centras. 4. VšĮ Klaipėdos Respublikinė ligoninė, Skuodo filialas.	-	Taip  1 HP – Darnus vystymasis. 3 HP – Lygios galimybiės visiems.	-	65 000,00	-	-	55 250,00	9 750,00	P.S.2.1519 Asmenys, dalyvavę sveikatos raštingumo didinimo veiklose (asmenys)  P.B.2.0518 Paramą gavusių nacionalinio, regionų ar vietos lygmens viešojo administravimo ar viešąsias paslaugas teikiančių įstaigų skaičius (subjektų skaičius)  R.S.2.3523 Asmenų, kurie po dalyvavimo veiklose pagerino sveikatos raštingumo kompetenciją, dalis (proc.)  R.S.2.3526 Asmenų, palankiai vertinančių visuomenės sveikatos priežiūros paslaugų kokybę, dalis (proc.)	150 (2027)  1 (2027)  80 (2027)  80 (2027)	2025 m. II ketv.	2027 m. II ketv.

1.8. Psichoaktyvių medžiagų vartojimo prevencija Skuodo rajone – nulis priklausomybių	-	Klaipėdos rajono savivaldybės visuomenės sveikatos biuras	Skuodo rajono savivaldybės administracija	-	Taip 1 HP – Darnus vystymasis. 3 HP – Lygios galimybės visiems.	-	35 000,00	-	-	29 750,00	5 250,00	P.S.2.1519 Asmenų, dalyvavę sveikatos raštingumo didinimo veiklose (asmenys)	100 (2028)	2025 m. II ketv.	2028 m. II ketv.
												P.B.2.0518 Paramą gavusių nacionalinio, regionų ar vietos lygmens viešojo administravimo ar viešąsias paslaugas teikiančių įstaigų skaičius (subjektų skaičius)	1 (2028)		
												R.S.2.3523 Asmenų, kurie po dalyvavimo veiklose pagerino sveikatos raštingumo kompetenciją, dalis (proc.)	80 (2028)		
												R.S.2.3526 Asmenų, palankiai vertinančių visuomenės sveikatos priežiūros paslaugų kokybę, dalis (proc.)	80 (2028)		
<b>Iš viso pažangos priemonės veikloms:</b>							<b>1 789 876,29</b>	-	-	<b>1 521 394,70</b>	<b>268 481,59</b>				
*Klaipėdos rajono savivaldybės visuomenės sveikatos biuras teikia paslaugą Klaipėdos rajono ir Skuodo rajono savivaldybėms, todėl skaičiuojama, kad keturiuose projektuose paramą gaus vienas subjektas. Dėl to bendras pažangos priemonės produkto rodiklis – 4.															

**21 lentelė. Pažangos priemonės specialieji projektų atrankos kriterijai**

Eil. Nr.	Specialieji projektų atrankos kriterijai	Pažangos priemonės veikla (-os)	Atitiktis specialiajam projektų atrankos kriterijui vertinimo aspektai
1	2	3	4
-	-	-	-

**22 lentelė. Pažangos priemonės prioritetiniai projektų atrankos kriterijai**

Eil. Nr.	Prioritetinis projektų atrankos kriterijus	Pažangos priemonės veikla (-os).	Atitiktis prioritetiniam projektų atrankos kriterijui vertinimo aspektai
1	2	3	4
-	-	-	-

**23 lentelė. Reikalavimai projektams**

Eil. Nr.	Veikla (-os) ir (ar) poveiklė (-ės), kurios projektams taikomas reikalavimas	Reikalavimai projektams
-	-	-

**24 lentelė. Kiti reikalavimai dėl pažangos priemonės įgyvendinimo**

Eil. Nr.	Reikalavimai
-	-

#### IV SKIRSNIS

#### NR. LT023-03-01-07 PLĖTOTI ORO IR GRUNTO TARŠOS MAŽINIMO IR PREVENCIJOS PRIEMONES

**25 lentelė. Pažangos priemonės įgyvendinimo rezultato rodikliai**

Eil. Nr.	Rodiklio kodas	Rodiklio pavadinimas (matavimo vienetas)	Pradinė rodiklio reikšmė (metai)	Siektinios rodiklio reikšmės	
				Tarpinė siektina reikšmė (metai)	Galutinė siektina reikšmė (metai)
1	2	3	4	5	6
1.	R.N.2.5051	Miestai, kuriuose įrengta ar modernizuota oro monitoringo infrastruktūra (miestų skaičius)	0 (2020)	-	1 (2026)
2.	R.B.2.2095	Gyventojai, galintys naudotis nauja ar patobulinta žaliaja infrastruktūra (asmenys)	0 (2020)	-	84 737 (2029)

26 lentelė. Pažangos priemonės finansavimo šaltiniai ir preliminarus pažangos lėšų poreikis

Finansavimo šaltiniai	Lėšų poreikis, eurais
1	2
<b>1. Lietuvos Respublikos valstybės biudžeto asignavimų lėšos:</b>	<b>7 013 155,95</b>
<b>1.1. Valstybės biudžeto lėšos</b>	
1.1.1. lėšų pavadinimas ir finansavimo šaltinio kodas	
<b>1.2. Europos Sąjungos (toliau – ES) ir kitos tarptautinės finansinės paramos bendrojo finansavimo lėšos</b>	
1.2.1. 1.2.2.8.1. 2021–2027 m. ES struktūrinių fondų bendrojo finansavimo lėšos	
<b>1.3. ES ir kitos tarptautinės finansinės paramos lėšos</b>	
1.3.1. 1.3.2.8.1. 2021–2027 m. ES struktūrinių fondų lėšos	7 013 155,95
<b>1.4. Tikslinės paskirties valstybės biudžeto lėšos</b>	
1.4.1. lėšų pavadinimas ir finansavimo šaltinio kodas	
<b>2. Kitos lėšos:</b>	<b>1 286 450,94</b>
2.1. Savivaldybių biudžetų lėšos	1 286 450,94
2.2. Privačios lėšos	
2.3. Kitos viešosios lėšos	
<b>IŠ VISO</b>	<b>8 299 606,89</b>

27 lentelė. Pažangos priemonės veiklos, poveiklės ir (arba) projektai

Veiklos, poveiklės projektai	Veiklos, poveiklės, projekto tipas	Galimi pareiškėjai arba projektų vykdytojai, kai projektai atrenkami planavimo būdu	Galimi partneriai	Projektų atrankos būdas	Tiesiogiai prisidedama prie HP	Projektų finansavimo forma	Pažangos lėšos (eurais) ir jų finansavimo šaltiniai				Stebėsenos rodikliai		Įgyvendinimo pradžia (metai, ketv.)	Įgyvendinimo pabaiga (metai, ketv.)	
							Iš viso	Iš jų Lietuvos Respublikos valstybės biudžeto asignavimų lėšos, ne daugiau kaip			Iš jų kitos lėšos, ne mažiau kaip*	Rodiklio kodas, pavadinimas ir matavimo vienetai			Siektina rodiklio reikšmė (metai)
								Valstybės biudžeto lėšos	ES ir kitos tarptautinės finansinės paramos bendrojo finansavimo lėšos	ES ir kitos tarptautinės finansinės paramos lėšos					
1	2	3	4	5	6	7	8	9	10	11	12	13	14	15	16
1. Paskatinti oro taršos mažinimo, prevencijos ir stebėsenos priemonių įgyvendinimą	I	Regiono savivaldybių administracijos	-	Planavimo	Taip	Dotacija	416 482,00	-	-	312 500,00	103 982,00	P.B.2.0039 Teritorijos, kurioms taikomos oro taršos stebėsenos sistemos (oro	1 (2026)	2024 m. III ketv.	2026 m. II ketv.

					galimybės visiems.							kokybės zonos)			
												R.N.2.5051 Miestai, kuriuose įrengta ar modernizuota oro monitoringo infrastruktūra (miestų skaičius)	1 (2026)		
1.1. Klaipėdos miesto savivaldybės automatinų (stacionarių) aplinkos oro kokybės stebėjimo stotelių įrengimas	-	Klaipėdos miesto savivaldybės administracija	-	-	Taip 1 HP – Darnus vystymasis. 3 HP – Lygios galimybės visiems.	-	416 482,00	-	-	312 500,00	103 982,00	P.B.2.0039 Teritorijos, kurioms taikomos oro taršos stebėsenos sistemos (oro kokybės zonos)	1 (2026)	2024 m. III ketv.	2026 m. II ketv.
												R.N.2.5051 Miestai, kuriuose įrengta ar modernizuota oro monitoringo infrastruktūra (miestų skaičius)	1 (2026)		
2. Žaliosios infrastruktūros urbanizuotoje teritorijoje plėtojimas	I	Regiono savivaldybių administracijos	-	Planavimo	Taip 1 HP – Darnus vystymasis. 3 HP – Lygios galimybės visiems.	Dotacija	7 883 124,89	-	-	6 700 655,95	1 182 468,94	P.B.2.0036 Žalioji infrastruktūra, kuriai suteikta parama kitais nei prisitaikymo prie klimato kaitos tikslais (hektarai)	12,8 (2029)	2026 m. II ketv.	2029 m. III ketv.
												R.B.2.2095 Gyventojai, galintys naudotis nauja ar patobulinta žaliaja infrastruktūra	84 737 (2029)		

												ra (asmenys)			
2.1. Žaliosios infrastruktūros plėtojimas Klaipėdos mieste	-	Klaipėdos miesto savivaldybės administracija	-	-	Taip 1 HP – Darnus vystymasis. 3 HP – Lygios galimybės visiems.	-	2 660 112,00	-	-	2 261 095,00	399 017,00	P.B.2.0036 Žalioji infrastruktūra, kuriai suteikta parama kitais nei prisitaikymo prie klimato kaitos tikslais (hektarai)	10 (2029)	2026 m. II ketv.	2029 m. III ketv.
												R.B.2.2095 Gyventojai, galintys naudotis nauja ar patobulinta žaliaja infrastruktūra (asmenys)	67 237 (2029)		
2.2. Kretingos miesto žaliosios infrastruktūros plėtra	-	Kretingos rajono savivaldybės administracija	-	-	Taip 1 HP – Darnus vystymasis. 3 HP – Lygios galimybės visiems.	-	5 223 012,89	-	-	4 439 560,95	783 451,94	P.B.2.0036 Žalioji infrastruktūra, kuriai suteikta parama kitais nei prisitaikymo prie klimato kaitos tikslais (hektarai)	2,8 (2028)	2026 m. II ketv.	2028 m. I ketv.
												R.B.2.2095 Gyventojai, galintys naudotis nauja ar patobulinta žaliaja infrastruktūra (asmenys)	17 500 (2028)		
<b>Iš viso pažangos priemonės veiksmai:</b>							<b>8 299 606,89</b>	<b>-</b>	<b>-</b>	<b>7 013 155,95</b>	<b>1 286 450,94</b>				

\*Pareiškėjas (projekto vykdytojas) gali prisidėti prie projekto finansavimo mažesne kitų lėšų suma, nei numatyta lentelės 12 stulpelyje, jeigu ir esant mažesnei kitų lėšų sumai projektas atitinka Regioninės pažangos priemonės Nr. 02-001-06-08-02 (RE) „Plėtoti žaliają infrastruktūrą urbanizuotoje aplinkoje“ finansavimo gairėse, patvirtintose Lietuvos Respublikos aplinkos ministro

2023 m. lapkričio 3 d. įsakymu Nr. D1-361 „Dėl Regioninės pažangos priemonės Nr. 02-001-06-08-02 (RE) „Plėtoti žaliąją infrastruktūrą urbanizuotoje aplinkoje“ finansavimo gairių patvirtinimo“, nustatytus reikalavimus dėl didžiausios galimos projekto išlaidų finansuojamosios dalies.

**28 lentelė. Pažangos priemonės specialieji projektų atrankos kriterijai**

Eil. Nr.	Specialieji projektų atrankos kriterijai	Pažangos priemonės veikla (-os)	Atitiktis specialiajam projektų atrankos kriterijui vertinimo aspektai
1	2	3	4
-	-	-	-

**29 lentelė. Pažangos priemonės prioritetiniai projektų atrankos kriterijai**

Eil. Nr.	Prioritetinis projektų atrankos kriterijus	Pažangos priemonės veikla (-os).	Atitiktis prioritetiniam projektų atrankos kriterijui vertinimo aspektai
1	2	3	4
-	-	-	-

**30 lentelė. Reikalavimai projektams**

Eil. Nr.	Veikla (-os) ir (ar) poveiklė (-ės), kurios projektams taikomas reikalavimas	Reikalavimai projektams
-	-	-

**31 lentelė. Kiti reikalavimai dėl pažangos priemonės įgyvendinimo**

Eil. Nr.	Reikalavimai
-	-

## V SKIRSNIS

### NR. LT023-01-01-08 ĮGYVENDINTI TVARIOS KLAIPĖDOS MIESTO PLĖTROS 2023–2029 METŲ STRATEGIJA

**32 lentelė. Pažangos priemonės įgyvendinimo rezultato rodikliai**

Eil. Nr.	Rodiklio kodas	Rodiklio pavadinimas (matavimo vienetas)	Pradinė rodiklio reikšmė (metai)	Siektingos rodiklio reikšmės	
				Tarpinė siektina reikšmė (metai)	Galutinė siektina reikšmė (metai)
1	2	3	4	5	6
1.	R.S.2.3039	Metinis konsoliduotų viešųjų paslaugų vartotojų skaičius (vartotojai per metus)	0 (2020)	-	415 800 (2029)
2.	R.B.2.2052	Rekultivuota žemė, naudojama žaliesiems plotams, socialiniams būstams, ekonominei arba kitai paskirčiai (hektarai)	0 (2020)	-	6,35 (2029)

3.	R.N.2.5720	Sukurtos arba atkurtos teritorijos, naudojamos ekonominei, rekreacinei ar turizmo paskirčiai (hektarai)	0 (2020)	-	3,89 (2029)
----	------------	---	-------------	---	----------------

33 lentelė. Pažangos priemonės finansavimo šaltiniai ir preliminarus pažangos lėšų poreikis

Finansavimo šaltiniai	Lėšų poreikis, eurai
1	2
<b>1. Lietuvos Respublikos valstybės biudžeto asignavimų lėšos:</b>	<b>39 273 309,09</b>
<b>1.1. Valstybės biudžeto lėšos</b>	
1.1.1. lėšų pavadinimas ir finansavimo šaltinio kodas	
<b>1.2. Europos Sąjungos (toliau – ES) ir kitos tarptautinės finansinės paramos bendrojo finansavimo lėšos</b>	
1.2.1. 1.2.2.8.1. 2021–2027 m. ES struktūrinių fondų bendrojo finansavimo lėšos	
<b>1.3. ES ir kitos tarptautinės finansinės paramos lėšos</b>	
1.3.1. 1.3.2.8.1. 2021–2027 m. ES struktūrinių fondų lėšos	39 273 309,09
<b>1.4. Tikslinės paskirties valstybės biudžeto lėšos</b>	
1.4.1. lėšų pavadinimas ir finansavimo šaltinio kodas	
<b>2. Kitos lėšos:</b>	<b>6 931 344,96</b>
2.1. Savivaldybių biudžetų lėšos	6 931 344,96
2.2. Privačios lėšos	
2.3. Kitos viešosios lėšos	
<b>IŠ VISO</b>	<b>46 204 654,05</b>

34 lentelė. Pažangos priemonės veiklos, poveiklės ir (arba) projektai

Veiklos, poveiklės projektai	Veiklos, poveiklės, projekto tipas	Galimi pareiškėjai arba projektų vykdytojai, kai projektai atrenkami planavimo būdu	Galimi partneriai	Projektų atrankos būdas	Tiesiogiai prisidedama prie HP	Projektų finansavimo forma	Pažangos lėšos (eurai) ir jų finansavimo šaltiniai				Stebėsenos rodikliai		Įgyvendinimo pradžia (metai, ketv.)	Įgyvendinimo pabaiga (metai, ketv.)	
							Iš viso	Iš jų Lietuvos Respublikos valstybės biudžeto asignavimų lėšos, ne daugiau kaip			Iš jų kitos lėšos, ne mažiau kaip*	Rodiklio kodas, pavadinimas ir matavimo vienetai			Siektina rodiklio reikšmė (metai)
								Valstybės biudžeto lėšos	ES ir kitos tarptautinės finansinės paramos bendrojo finansavimo lėšos	ES ir kitos tarptautinės finansinės paramos lėšos					
1	2	3	4	5	6	7	8	9	10	11	12	13	14	15	16
1. Tvarios ir subalansuotos aplinkos	I	Regiono savivaldybių administracijos	Regiono savivaldybių įsteigti	Planavimo	Taip	Dotacija	46 204 654,05	-	-	39 273 309,09	6 931 344,96	P.B.2.0076 Integruoti teritorinio	7 (2029)	2025 m. I ketv.	2029 m. III ketv.

užtikrinimas Klaipėdos mieste			viešųjų paslaugų teikėjai		1 HP – Darnus vystymasis. 3 HP – Lygios galimybės visiems.							vystymo projektai (projektai)			
												P.S.2.1034 Naujų ar rekonstruo- tų pastatų, kurių pirminės energijos paklausa yra bent 20 % mažesnė, nei reikalauja energijos beveik nevartojanti s pastatas, plotas (kvadratiniai metrai)	2 791,89 (2029)		
												P.B.2.0114 Atviros erdvės, sukurtos arba atkurtos miestų teritorijose (kvadratiniai metrai)	117 805, 5 (2029)		
												R.S.2.3039 Metinis konsoliduo- tų viešųjų paslaugų vartotojų skaičius (vartotojai per metus)	415 800 (2029)		
												R.B.2.2052 Rekultivuot a žemė, naudojama žaliesiems plotams, socialiniam s būstams, ekonominiai arba kitai paskirčiai (hektarai)	6,35 (2029)		
												R.N.2.5720	3,89 (2029)		

												Sukurtos arba atkurtos teritorijos, naudojamos ekonominė, rekreacinei ar turizmo paskirčiai (hektarai)			
1.1. Sveikatos centro teikiamų sveikatos priežiūros paslaugų prieinamumo ir kokybės gerinimas	-	Klaipėdos miesto savivaldybės administracija	-	-	Taip  1 HP – Darnus vystymasis. 3 HP – Lygios galimybės visiems.	-	16 076 135,05	-	-	13 664 714,79	2 411 420,26	P.B.2.0076 Integruoti teritorinio vystymo projektai (projektai)	1 (2028)	2026 m. II ketv.	2028 m. IV ketv.
												R.S.2.3039 Metinis konsoliduotų viešųjų paslaugų vartotojų skaičius (vartotojai per metus)	350 000 (2028)		
1.2. Ugdymo paslaugų prieinamumo didinimas, modernizuojant Klaipėdos lopšelio-darželio „Traukinukas“ „Boružėlės“ skyriaus pastatą	-	Klaipėdos miesto savivaldybės administracija	-	-	Taip  1 HP – Darnus vystymasis. 3 HP – Lygios galimybės visiems.	-	6 072 696,00	-	-	5 161 791,00	910 905,00	P.B.2.0076 Integruoti teritorinio vystymo projektai (projektai)	1 (2028)	2026 m. II ketv.	2028 m. IV ketv.
												P.S.2.1034 Naujų ar rekonstruotų pastatų, kurių pirminės energijos paklausa yra bent 20 % mažesnė, nei reikalauja energijos beveik nevirtojanti s pastatas, plotas (kvadratiniai metrai)	1 068 (2028)		
												R.S.2.3039 Metinis konsoliduotų viešųjų paslaugų	41 800 (2028)		

												vartotojų skaičius (vartotojai per metus)			
1.3. Danės teritorijos prieigų atgaivinimas Šiauriniame rage	-	Klaipėdos miesto savivaldybės administracija	AB „Klaipėdos vanduo“	-	Taip  1 HP – Darnus vystymasis. 3 HP – Lygios galimybės visiems.	-	6 440 984,00	-	-	5 474 192,30	966 791,70	P.B.2.0076 Integruoti teritorinio vystymo projektai (projektai)	1 (2029)	2025 m. III ketv.	2029 m. III ketv.
												P.B.2.0114 Atviros erdvės, sukurtos arba atkurtos miestų teritorijose (kvadratiniai metrai)	15 264 (2029)		
												R.B.2.2052 Rekultivuota žemė, naudojama žaliams plotams, socialiniams būstams, ekonominei arba kitai paskirčiai (hektarai)	0,25 (2029)		
1.4. Urbanizuotos teritorijos sutvarkymas, įrengiant parką, palei Šilutės plentą	-	Klaipėdos miesto savivaldybės administracija	-	-	Taip  1 HP – Darnus vystymasis. 3 HP – Lygios galimybės visiems.	-	2 888 236,00	-	-	2 455 000,00	433 236,00	P.B.2.0076 Integruoti teritorinio vystymo projektai (projektai)	1 (2028)	2025 m. I ketv.	2028 m. I ketv.
												P.B.2.0114 Atviros erdvės, sukurtos arba atkurtos miestų teritorijose (kvadratiniai metrai)	61 109 (2028)		
												R.B.2.2052 Rekultivuota žemė, naudojama žaliams plotams, socialiniams	6,1 (2028)		

												s būstams, ekonominei arba kitai paskirčiai (hektarai)			
1.5. Turgaus aikštės su prieigomis atgaivinimas	-	Klaipėdos miesto savivaldybės administracija	-	-	Taip 1 HP – Darnus vystymasis. 3 HP – Lygios galimybės visiems.	-	3 315 510,00	-	-	2 818 183,00	497 327,00	P.B.2.0076 Integruoti teritorinio vystymo projektai (projektai)	1 (2029)	2025 m. II ketv.	2029 m. III ketv.
												P.B.2.0114 Atviros erdvės, sukurtos arba atkurtos miestų teritorijose (kvadratiniai metrai)	4 932,5 (2029)		
												R.N.2.5720 Sukurtos arba atkurtos teritorijos, naudojamos ekonominei ar turizmo paskirčiai (hektarai)	0,24 (2029)		
1.6. Vasaros koncertų estrados ir prieigų pritaikymas daugiataksliam naudojimui	-	Klaipėdos miesto savivaldybės administracija	-	-	Taip 1 HP – Darnus vystymasis. 3 HP – Lygios galimybės visiems.	-	2 500 000,00	-	-	2 125 000,00	375 000,00	P.B.2.0076 Integruoti teritorinio vystymo projektai (projektai)	1 (2029)	2025 m. II ketv.	2029 m. III ketv.
												P.B.2.0114 Atviros erdvės, sukurtos arba atkurtos miestų teritorijose (kvadratiniai metrai)	36 500 (2029)		
												R.N.2.5720 Sukurtos arba atkurtos teritorijos, naudojamos ekonominei	3,65 (2029)		

												rekreacinei ar turizmo paskirčiai (hektarai)				
1.7. Viešosios infrastruktūros plėtra, siekiant sumažinti ikimokyklinio ugdymo ir viešųjų paslaugų trūkumą Sendvario seniūnijoje	-	Klaipėdos rajono savivaldybės administracija	-	-	Taip 1 HP – Darnus vystymasis. 3 HP – Lygios galimybės visiems.	-	8 911 093,00	-	-	7 574 428,00	1 336 665,00	P.B.2.0076 Integruoti teritorinio vystymo projektai (projektai)	1 (2029)	2025 m. II ketv.	2029 m. III ketv.	
												P.S.2.1034 Naujų ar rekonstruotų pastatų, kurių pirminės energijos paklausa yra bent 20 % mažesnė, nei reikalauja energijos beveik nevartojančių pastatų, plotas (kvadratiniai metrai)	1 723,89 (2029)			
												R.S.2.3039 Metinis konsoliduotų viešųjų paslaugų vartotojų skaičius (vartotojai per metus)	24 000 (2029)			
<b>Iš viso pažangos priemonės veikloms:</b>							<b>46 204 654,05</b>	<b>-</b>	<b>-</b>	<b>39 273 309,09</b>	<b>6 931 344,96</b>					
<p>*Pareiškėjas (projekto vykdytojas) gali prisidėti prie projekto finansavimo mažesne kitų lėšų suma, nei numatyta lentelės 12 stulpelyje, jeigu ir esant mažesnei kitų lėšų sumai projektas atitinka Regioninės pažangos priemonės Nr. 01-004-07-02-01 (RE) „Pagerinti viešųjų paslaugų prieinamumą, darbo vietų pasiekiamumą ir tam reikalingų išteklių naudojimo efektyvumą“ finansavimo gairėse, patvirtintose Lietuvos Respublikos vidaus reikalų ministro 2023 m. balandžio 7 d. įsakymu Nr. 1V-199 „Dėl Regioninės pažangos priemonės 01-004-07-02-01 (RE) „Pagerinti viešųjų paslaugų prieinamumą, darbo vietų pasiekiamumą ir tam reikalingų išteklių naudojimo efektyvumą“ finansavimo gairių patvirtinimo“, nustatytus reikalavimus dėl didžiausios galimos projekto išlaidų finansuojamosios dalies.</p>																

35 lentelė. Pažangos priemonės specialieji projektų atrankos kriterijai

Eil. Nr.	Specialieji projektų atrankos kriterijai	Pažangos priemonės veikla (-os)	Atitiktis specialiajam projektų atrankos kriterijui vertinimo aspektai
1	2	3	4
-	-	-	-

36 lentelė. Pažangos priemonės prioritetiniai projektų atrankos kriterijai

Eil. Nr.	Prioritetinis projektų atrankos kriterijus	Pažangos priemonės veikla (-os).	Atitiktis prioritetiniam projektų atrankos kriterijui vertinimo aspektai
1	2	3	4
-	-	-	-

37 lentelė. Reikalavimai projektams

Eil. Nr.	Veikla (-os) ir (ar) poveiklė (-ės), kurios projektams taikomas reikalavimas	Reikalavimai projektams
-	-	-

38 lentelė. Kiti reikalavimai dėl pažangos priemonės įgyvendinimo

Eil. Nr.	Reikalavimai
-	-

## VI SKIRSNIS

## NR. LT023-02-02-05 DIEGTI DARNAUS JUDUMO PRIEMONES MIESTUOSE

39 lentelė. Pažangos priemonės įgyvendinimo rezultato rodikliai

Eil. Nr.	Rodiklio kodas	Rodiklio pavadinimas (matavimo vienetas)	Pradinė rodiklio reikšmė (metai)	Siektingos rodiklio reikšmės	
				Tarpinė siektina reikšmė (metai)	Siektina galutinė reikšmė (metai)
1	2	3	4	5	6
1.	R.B.2.2064	Dviračiams skirtos infrastruktūros naudotojų skaičius per metus (naudotojai per metus)	0 (2020)	-	132 500 (2029)

40 lentelė. Pažangos priemonės finansavimo šaltiniai ir preliminarus pažangos lėšų poreikis

Finansavimo šaltiniai	Lėšų poreikis, eurai
1	2
1. Lietuvos Respublikos valstybės biudžeto asignavimų lėšos:	17 307 712,09

<b>1.1. Valstybės biudžeto lėšos</b>	
1.1.1. lėšų pavadinimas ir finansavimo šaltinio kodas	
<b>1.2. Europos Sąjungos (toliau – ES) ir kitos tarptautinės finansinės paramos bendrojo finansavimo lėšos</b>	
1.2.1. lėšų pavadinimas ir finansavimo šaltinio kodas	
<b>1.3. ES ir kitos tarptautinės finansinės paramos lėšos</b>	
1.3.1. 1.3.2.8.1. 2021–2027 m. ES struktūrinių fondų lėšos	17 307 712,09
<b>1.4. Pajamų įmokos ir kitos pajamos</b>	
1.4.1. lėšų pavadinimas ir finansavimo šaltinio kodas	
<b>2. Kitos lėšos:</b>	<b>5 632 068,27</b>
2.1. Savivaldybių biudžetų lėšos	5 632 068,27
2.2. Privačios lėšos	
2.3. Kitos viešosios lėšos	
<b>IŠ VISO</b>	<b>22 939 780,36</b>

41 lentelė. Pažangos priemonės veiklos, poveiklės ir (arba) projektai

Veiklos, poveiklės projektai	Veiklos, poveiklės, projekto tipas	Galimi pareiškėjai arba projektų vykdytojai, kai projektai atrenkami planavimo būdu	Galimi partneriai	Projektų atrankos būdas	Tiesiogiai prisidedama prie HP	Projektų finansavimo forma	Pažangos lėšos (eurais) ir jų finansavimo šaltiniai				Stebėsenos rodikliai		Įgyvendinimo pradžia (metai, ketv.)	Įgyvendinimo pabaiga (metai, ketv.)		
							Iš viso	Iš jų Lietuvos Respublikos valstybės biudžeto asignavimų lėšos, ne daugiau kaip			Iš jų kitos lėšos, ne mažiau kaip***	Rodiklio kodas, pavadinimas ir matavimo vienetai			Siekta rodiklio reikšmė (metai)	
								Valstybės biudžeto lėšos	ES ir kitos tarptautinės paramos bendrojo finansavimo lėšos	ES ir kitos tarptautinės paramos lėšos						
1	2	3	4	5	6	7	8	9	10	11	12	13	14	15	16	
1. Darnaus judumo priemonių įgyvendinimas	I	Regiono savivaldybių administracijos	-	Planavimo	Taip	Dotacija	22 939 780,36	-	-	17 307 712,09	5 632 068,27	P.S.2.1035 Įgyvendintos darnaus judumo priemonės (skaičius)	1 (2029)	2025 m. I ketv.	2029 m. III ketv.	
					1 HP – Darnus vystymasis. 3 HP – Lygios galimybės visiems.						P.B.2.0058 Dviračiams skirta infrastruktūra, kuriai suteikta parama (kilometrai)	15,991 (2029)				
											R.B.2.2064 Dviračiams skirtos infrastruktūros	132 500 (2029)				

												ros naudotojų skaičius per metus (naudotojai per metus)			
*1.1. Darnaus judumo priemonių įgyvendinimas (Taikos pr.)	-	Klaipėdos miesto savivaldybės administracija	-	-	Taip  1 HP – Darnus vystymasis. 3 HP – Lygios galimybės visiems.	-	20 516 092,00	-	-	15 247 577,00	5 268 515,00	P.S.2.1035 Įgyvendint os darnaus judumo priemonės (skaičius)	1 (2029)	2025 m. III ketv.	2029 m. III ketv.
												P.B.2.0058 Dviračiams skirta infrastruktū ra, kuriai suteikta parama (kilometrai)	11,563 (2029)		
												R.B.2.2064 Dviračiams skirtos infrastruktū ros naudotojų skaičius per metus (naudotojai per metus)	10 000 (2029)		
*1.2. Darnaus judumo priemonių įgyvendinimas (Šilutės pl.)	-	-	-	-	-	-	-	-	-	-	-	-	-	-	-
1.3. Pėsčiųjų ir dviračių takų Minijos g. nuo Baltijos pr. iki Priešpilio g. kapitalinis remontas	-	Klaipėdos miesto savivaldybės administracija	-	-	Taip  1 HP – Darnus vystymasis. 3 HP – Lygios galimybės visiems.	-	1 077 066,56	-	-	915 506,57	161 559,99	P.B.2.0058 Dviračiams skirta infrastruktū ra, kuriai suteikta parama (kilometrai)	2,428 (2028)	2025 m. III ketv.	2028 m. I ketv.
												R.B.2.2064 Dviračiams skirtos infrastruktū ros naudotojų skaičius per metus (naudotojai per metus)	10 000 (2028)		

1.4. Dviračių ir pėsčiųjų tako įrengimas nuo Sausio 15-osios g. ir Tilžės g. sankryžos iki Taikos pr. ir Sausio 15-osios sankryžos	-	Klaipėdos miesto savivaldybės administracija	-	-	Taip 1 HP – Darnus vystymasis. 3 HP – Lygios galimybės visiems.	-	378 434,06	-	-	321 668,95	56 765,11	P.B.2.0058 Dviračiams skirta infrastruktūra, kuriai suteikta parama (kilometrai)	0,47 (2025)	2025 m. I ketv.	2025 m. IV ketv.
												R.B.2.2064 Dviračiams skirtos infrastruktūros naudotojų skaičius per metus (naudotojai per metus)	10 000 (2025)		
1.5. Dviračių ir pėsčiųjų tako įrengimas Smiltelės g. nuo Šilutės pl. iki Minijos g.	-	Klaipėdos miesto savivaldybės administracija	-	-	Taip 1 HP – Darnus vystymasis. 3 HP – Lygios galimybės visiems.	-	618 187,74	-	-	525 459,57	92 728,17	P.B.2.0058 Dviračiams skirta infrastruktūra, kuriai suteikta parama (kilometrai)	1,03 (2028)	2025 m. IV ketv.	2028 m. II ketv.
												R.B.2.2064 Dviračiams skirtos infrastruktūros naudotojų skaičius per metus (naudotojai per metus)	10 000 (2028)		
**1.6. Dviračių tako atkarpos įrengimas nuo privažiuojamojo rajoninio kelio Nr. 2210 iki Preilos g. 10A.	-	Neringos savivaldybės administracija	-	-	Taip 1 HP – Darnus vystymasis. 3 HP – Lygios galimybės visiems.	-	350 000,00	-	-	297 500,00	52 500,00	P.B.2.0058 Dviračiams skirta infrastruktūra, kuriai suteikta parama (kilometrai)	0,5 (2029)	2026 m. III ketv.	2029 m. III ketv.
												R.B.2.2064 Dviračiams skirtos infrastruktūros naudotojų skaičius per metus (naudotojai per metus)	92 500 (2029)		

<b>Iš viso pažangos priemonės veikloms:</b>	22 939 780,36	-	-	17 307 712,09	5 632 068,27
---	------------------	---	---	------------------	-----------------

\*Projektu Nr. 1.1. taip pat įgyvendinimas Tvarios Klaipėdos miesto plėtros 2023–2029 metų strategijos veiksmas Nr. 1.2.5. „Darnaus judumo priemonių įgyvendinimas (Taikos pr. ir Šilutės pl.)“. Projektas Nr. 1.2. nebeaktualus-nevykdomas, įgyvendinamas Klaipėdos miesto savivaldybės biudžeto lėšomis.

\*\*Projektu Nr. 1.6. taip pat įgyvendinamas 2023–2029 metų Klaipėdos regiono funkcinės zonos strategijos veiksmas Nr. 1.3.12. „Dviračių tako atkarpos įrengimas nuo privažiuojamojo rajoninio kelio Nr. 2210 iki Preilos g. 10A.“.

\*\*\*Pareiškėjas (projekto vykdytojas) gali prisidėti prie projekto finansavimo mažesne kitų lėšų suma, nei numatyta lentelės 12 stulpelyje, jeigu ir esant mažesnei kitų lėšų sumai projektas atitinka Regioninės pažangos priemonės Nr. 10-001-06-01-03 (RE) „Skatinti darnų judumą miestuose“ finansavimo gairėse, patvirtintose Lietuvos Respublikos susisiekimo ministro 2023 m. balandžio 14 d. įsakymu Nr. 3-192 „Dėl 2022–2030 metų plėtros programos valdytojos Lietuvos Respublikos susisiekimo ministerijos susisiekimo plėtros programos regioninės pažangos priemonės Nr. 10-001-06-01-03 (RE) „Skatinti darnų judumą miestuose“ finansavimo gairių patvirtinimo“, nustatytus reikalavimus dėl didžiausios galimos projekto išlaidų finansuojamosios dalies.

**42 lentelė. Pažangos priemonės specialieji projektų atrankos kriterijai**

Eil. Nr.	Specialieji projektų atrankos kriterijai	Pažangos priemonės veikla (-os)	Atitikties specialiajam projektų atrankos kriterijui vertinimo aspektai
1	2	3	4
-		-	-

**43 lentelė. Pažangos priemonės prioritetiniai projektų atrankos kriterijai**

Eil. Nr.	Prioritetinis projektų atrankos kriterijus	Pažangos priemonės veikla (-os).	Atitikties prioritetiniam projektų atrankos kriterijui vertinimo aspektai
1	2	3	4
-		-	-

**44 lentelė. Reikalavimai projektams**

Eil. Nr.	Veikla (-os) ir (ar) poveiklė (-ės), kurios projektams taikomas reikalavimas	Reikalavimai projektams
-		-

**45 lentelė. Kiti reikalavimai dėl pažangos priemonės įgyvendinimo**

Eil. Nr.	Reikalavimai
-	

**VII SKIRSNIS**  
**NR. LT023-03-02-06 VYSTYTI APLINKĄ TAUSOJANČIA INFRASTRUKTŪRĄ**

46 lentelė. Pažangos priemonės įgyvendinimo rezultato rodikliai

Eil. Nr.	Rodiklio kodas	Rodiklio pavadinimas (matavimo vienetas)	Pradinė rodiklio reikšmė (metai)	Siekimos rodiklio reikšmės	
				Tarpinė siektina reikšmė (metai)	Siektina galutinė reikšmė (metai)
1	2	3	4	5	6
1.	R.B.2.2041	Gyventojai, prisijungę prie patobulintų viešojo vandens tiekimo sistemų (asmenys)	0 (2020)	-	12 067 (2028)
2.	R.B.2.2042	Gyventojai, prisijungę bent prie antrinio viešojo nuotekų valymo įrenginių (asmenys)	0 (2020)	-	1 096 (2028)
3.	R.B.2.2103	Surinktos atskirai išrūšiuotos atliekos (tonos per metus)	0 (2020)	-	3 590 (2028)

47 lentelė. Pažangos priemonės finansavimo šaltiniai ir preliminarus pažangos lėšų poreikis

Finansavimo šaltiniai	Lėšų poreikis, eurais
1	2
<b>1. Lietuvos Respublikos valstybės biudžeto asignavimų lėšos:</b>	<b>9 390 967,17</b>
<b>1.1. Valstybės biudžeto lėšos</b>	
1.1.1. lėšų pavadinimas ir finansavimo šaltinio kodas	
<b>1.2. Europos Sąjungos (toliau – ES) ir kitos tarptautinės finansinės paramos bendrojo finansavimo lėšos</b>	
1.2.1. lėšų pavadinimas ir finansavimo šaltinio kodas	
<b>1.3. ES ir kitos tarptautinės finansinės paramos lėšos</b>	
1.3.1. 1.3.2.8.1. 2021–2027 m. ES struktūrinių fondų lėšos	9 390 967,17
<b>1.4. Pajamų įmokos ir kitos pajamos</b>	
1.4.1. lėšų pavadinimas ir finansavimo šaltinio kodas	
<b>2. Kitos lėšos:</b>	<b>7 505 877,92</b>
2.1. Savivaldybių biudžetų lėšos	7 505 877,92
2.2. Privačios lėšos	
2.3. Kitos viešosios lėšos	
<b>IŠ VISO</b>	<b>16 896 845,09</b>

48 lentelė. Pažangos priemonės veiklos, poveiklės ir (arba) projektai

Veiklos, poveiklės projektai	Veiklos, poveiklės, projekto tipas	Galimi pareiškėjai arba projektų vykdytojai, kai projektai atrenkami planavimo būdu	Galimi partneriai	Projektų atrankos būdas	Tiesiogiai prisidedama prie HP	Projektų finansavimo forma	Pažangos lėšos (eurais) ir jų finansavimo šaltiniai					Stebėsenos rodikliai		Igyvendinimo pradžia (metai, ketv.)	Igyvendinimo pabaiga (metai, ketv.)
							Iš viso	Iš jų Lietuvos Respublikos biudžeto asignavimų lėšos, ne daugiau kaip			Iš jų kitos lėšos, ne mažiau kaip**	Rodiklio kodas, pavadinimas ir matavimo vienetai	Siektinis rodiklio reikšmė (metai)		
								Valstybės biudžeto lėšos	ES ir kitos tarptautinės paramos bendrojo finansavimo lėšos	ES ir kitos tarptautinės paramos lėšos					
1	2	3	4	5	6	7	8	9	10	11	12	13	14	15	16
1. Geriamojo vandens tiekimo ir nuotekų tvarkymo paslaugų prieinamumo didinimas	I	Regiono geriamojo vandens tiekimo ir nuotekų tvarkymo įmonės	Regiono savivaldybių administracijos	Planavimo	Taip  1 HP – Darnus vystymasis. 3 HP – Lygios galimybės visiems.	Dotacija	12 249 263,16	–	–	5 440 524,93	6 808 738,23	P.B.2.0030 Viešojo vandens tiekimo paskirstymo sistemų naujų arba atnaujintų vamzdynų ilgis (km)	4,10 (2028)	2025 m. II ketv.	2028 m. IV ketv.
												P.B.2.0031 Viešojo nuotekų surinkimo tinklo naujų arba atnaujintų vamzdynų ilgis (km)	14,99 (2028)		
												P.B.2.0032 Nauji arba atnaujinti nuotekų valymo pajėgumai (gyventojų ekvivalentas)	425 (2028)		
												P.S.2.1013 Nauji arba atnaujinti geriamojo vandens ruošimo pajėgumai (m <sup>3</sup> /parą)	3 997 (2028)		
												R.B.2.2041 Gyventojai, prisijungę prie patobulintų	12 067 (2028)		

												viešojo vandens tiekimo sistemų (asmenys)			
												R.B.2.2042 Gyventojai, prisijungę bent prie antrinio viešojo nuotekų valymo įrenginių (asmenys)	1 096 (2028)		
1.1. Vandentiekio ir nuotekų tinklų plėtra Sendvario seniūnijoje	-	AB „Klaipėdos vanduo“	-	-	Taip 1 HP – Darnus vystymasis. 3 HP – Lygios galimybės visiems.	-	795 000,00	-	-	390 000,00	405 000,00	P.B.2.0030 Viešojo vandens tiekimo paskirstymo sistemų naujų arba atnaujintų vamzdynų ilgis (km)	0,600 (2026)	2025 m. IV ketv.	2026 m. IV ketv.
												P.B.2.0031 Viešojo nuotekų surinkimo tinklo naujų arba atnaujintų vamzdynų ilgis (km)	0,600 (2026)		
												R.B.2.2041 Gyventojai, prisijungę prie patobulintų viešojo vandens tiekimo sistemų (asmenys)	302 (2026)		
												R.B.2.2042 Gyventojai, prisijungę bent prie antrinio viešojo nuotekų valymo įrenginių (asmenys)	302 (2026)		

*1.2. Geriamojo vandens tiekimo ir nuotekų tvarkymo paslaugų prieinamumo didinimas Kretingos rajono savivaldybėje	-	-	-	-	-	-	-	-	-	-	-	-	-	-	-
1.3. Geriamojo vandens tiekimo paslaugų prieinamumo didinimas Palangos miesto savivaldybėje	-	UAB „Palangos vandenys“	-	-	Taip  1 HP – Darnus vystymasis. 3 HP – Lygios galimybės visiems.	-	2 317 452,46	-	-	1 158 726,23	1 158 726,23	P.S.2.1013 Nauji arba atnaujinti geriamojo vandens ruošimo pajėgumai (m3/para)	1 800 (2026)	2026 m. I ketv.	2026 m. IV ketv.
												R.B.2.2041 Gyventojai, prisijungę prie patobulintų viešojo vandens tiekimo sistemų (asmenys)	2 380 (2026)		
1.4. Geriamojo vandens tiekimo ir nuotekų tvarkymo paslaugų plėtra ir kokybės gerinimas Skuodo rajono savivaldybėje	-	UAB „Skuodo vandenys“	-	-	Taip  1 HP – Darnus vystymasis. 3 HP – Lygios galimybės visiems.	-	2 668 075,30	-	-	1 266 536,00	1 401 539,30	P.B.2.0030 Viešojo vandens tiekimo paskirstymo sistemų naujų arba atnaujintų vamzdynų ilgis (km)	0,46 (2027)	2025 m. IV ketv.	2027 m. IV ketv.
												P.B.2.0032 Nauji arba atnaujinti nuotekų valymo pajėgumai (gyventojų ekvivalentas)	45 (2027)		
												P.S.2.1013 Nauji arba atnaujinti geriamojo vandens ruošimo pajėgumai (m3/para)	1 705 (2027)		
												R.B.2.2041	6 841		

												Gyventojai, prisijungę prie patobulintų viešojo vandens tiekimo sistemų (asmenys)	(2027)		
												R.B.2.2042 Gyventojai, prisijungę bent prie antrinio viešojo nuotekų valymo įrenginių (asmenys)	184 (2027)		
1.5. Vandens gerinimo, nuotekų tvarkymo sistemų rekonstrukcija ir plėtra Šilutės rajono savivaldybėje	-	UAB „Šilutės vandenys“	-	-	Taip 1 HP – Darnus vystymasis. 3 HP – Lygios galimybės visiems.	-	4 082 785,40	-	-	2 041 392,70	2 041 392,70	P.B.2.0031 Viešojo nuotekų surinkimo tinklo naujų arba atnaujintų vamzdžių ilgis (km)	14,39 (2028)	2026 m. I ketv.	2028 m. IV ketv.
												P.B.2.0032 Nauji arba atnaujinti nuotekų valymo pajėgumai (gyventojų ekvivalentas)	380 (2028)		
												P.S.2.1013 Nauji arba atnaujinti geriamojo vandens ruošimo pajėgumai (m3/parą)	352 (2028)		
												R.B.2.2041 Gyventojai, prisijungę prie patobulintų viešojo vandens tiekimo sistemų (asmenys)	1 571 (2028)		

												R.B.2.2042 Gyventojai, prisijungę bent prie antrinių viešojo nuotekų valymo įrenginių (asmenys)	610 (2028)		
1.6. Geriamojo vandens tiekimo paslaugų prieinamumo didinimas Kretingos rajono savivaldybėje	-	UAB „Kretingos vandenys“	Kretingos rajono savivaldybės administracija	-	Taip 1 HP – Darnus vystymasis. 3 HP – Lygios galimybės visiems.	-	2 385 950,00	-	-	583 870,00	1 802 080,00	P.B.2.0030 Viešojo vandens tiekimo paskirstymo sistemų naujų arba atnaujintų vamzdžių ilgis (km)	3,04 (2027)	2025 m. III ketv.	2027 m. III ketv.
												P.S.2.1013 Nauji arba atnaujinti geriamojo vandens ruošimo pajėgumai (m3/parą)	140 (2027)		
												R.B.2.2041 Gyventojai, prisijungę prie patobulintų viešojo vandens tiekimo sistemų (asmenys)	973 (2027)		
2. Rūšiuojamojo atliekų surinkimo skatinimas	I	1. Regiono ar savivaldybių atliekų tvarkytojai (įmonės) 2. Regiono savivaldybių administracijos	1. Regiono ar savivaldybių atliekų tvarkytojai (įmonės) 2. Regiono savivaldybių administracijos	Planavimo	Taip 1 HP – Darnus vystymasis. 3 HP – Lygios galimybės visiems.	Dotacija	4 647 581,93	-	-	3 950 442,24	697 139,69	P.B.2.0107 Investicijos į rūšiuojamojo atliekų surinkimo įrenginius (Eur)	4 510 314,70 (2028)	2025 m. II ketv.	2028 m. III ketv.
												P.S.2.1015 Įgyvendintos viešinio kampanijos atliekų prevencijos ir tvarkymo temomis (vnt.)	6 (2028)		

												R.B.2.2103 Surinktos atskirai išrūšiuotos atliekos (tonos per metus)	3 590 (2028)		
2.1. Atliekų tvarkymo sistemos plėtra	-	UAB „Klaipėdos regiono atliekų tvarkymo centras“	Klaipėdos miesto savivaldybės administracija	-	Taip  1 HP – Darnus vystymasis. 3 HP – Lygios galimybės visiems.	-	1 882 353,00	-	-	1 600 000,00	282 353,00	P.B.2.0107 Investicijos į rūšiuojamojo atliekų surinkimo įrenginius (Eur)	1 749 700,00 (2028)	2025 m. IV ketv.	2028 m. I ketv.
												P.S.2.1015 Įgyvendintos viešinimo kampanijos atliekų prevencijos ir tvarkymo temomis (vnt.)	1 (2028)		
												R.B.2.2103 Surinktos atskirai išrūšiuotos atliekos (tonos per metus)	2 000 (2028)		
2.2. Didelių gabaritų atliekų surinkimo aikštelių tinklo plėtra Kretingos rajone	-	UAB „Klaipėdos regiono atliekų tvarkymo centras“	Kretingos rajono savivaldybės administracija	-	Taip  1 HP – Darnus vystymasis. 3 HP – Lygios galimybės visiems.	-	938 825,00	-	-	798 000,00	140 825,00	P.B.2.0107 Investicijos į rūšiuojamojo atliekų surinkimo įrenginius (Eur)	875 629,70 (2027)	2026 m. II ketv.	2027 m. IV ketv.
												P.S.2.1015 Įgyvendintos viešinimo kampanijos atliekų prevencijos ir tvarkymo temomis (vnt.)	1 (2027)		
												R.B.2.2103 Surinktos atskirai išrūšiuotos atliekos (tonos per metus)	850 (2027)		

2.3. Atliekų tvarkymo sistemos plėtra Palangos miesto savivaldybėje	-	Palangos miesto savivaldybės administracija	UAB „Palangos komunalinis ūkis“	-	Taip 1 HP – Darnus vystymasis. 3 HP – Lygios galimybės visiems.	-	393 099,93	-	-	334 134,94	58 964,99	P.B.2.0107 Investicijos į rūšiuojamojo atliekų surinkimo įrenginius (Eur)	455 211,00 (2027)	2026 m. III ketv.	2027 m. IV ketv.
												P.S.2.1015 Įgyvendintos viešinimo kampanijos atliekų prevencijos ir tvarkymo temomis (vnt.)	1 (2027)		
												R.B.2.2103 Surinktos atskirai išrūšiuotos atliekos (tonos per metus)	194 (2027)		
2.4. Didelių gabaritų atliekų surinkimo aikštelės įrengimas Skuodo rajono Raudonių kaimo teritorijoje	-	UAB „Klaipėdos regiono atliekų tvarkymo centras“	Skuodo rajono savivaldybės administracija	-	Taip 1 HP – Darnus vystymasis. 3 HP – Lygios galimybės visiems.	-	823 530,00	-	-	700 000,00	123 530,00	P.B.2.0107 Investicijos į rūšiuojamojo atliekų surinkimo įrenginius (Eur)	820 000,00 (2028)	2026 m. II ketv.	2028 m. II ketv.
												P.S.2.1015 Įgyvendintos viešinimo kampanijos atliekų prevencijos ir tvarkymo temomis (vnt.)	1 (2028)		
												R.B.2.2103 Surinktos atskirai išrūšiuotos atliekos (tonos per metus)	200 (2028)		
2.5. Didelių gabaritų atliekų surinkimo aikštelių tinklo plėtra Šilutės rajono savivaldybėje	-	Šilutės rajono savivaldybės administracija	UAB „Klaipėdos regiono atliekų tvarkymo centras“	-	Taip 1 HP – Darnus vystymasis. 3 HP – Lygios	-	588 236,00	-	-	500 000,00	88 236,00	P.B.2.0107 Investicijos į rūšiuojamojo atliekų surinkimo įrenginius (Eur)	588 236,00 (2028)	2026 m. III ketv.	2028 m. III ketv.
												P.S.2.1015	1		

					galimybės visiems.							Igyvendintos viešinio kampanijos atliekų prevencijos ir tvarkymo temomis (vnt.)	(2028)		
												R.B.2.2103 Surinktos atskirai išrūšiuotos atliekos (tonos per metus)	250 (2028)		
2.6. Komunalinių atliekų rūšiuojamojo atliekų surinkimo pajėgumų plėtra Šilutės rajono savivaldybėje	-	Šilutės rajono savivaldybės administracija	-	-	Taip  1 HP – Darnus vystymasis. 3 HP – Lygios galimybės visiems.	-	21 538,00	-	-	18 307,30	3 230,70	P.B.2.0107 Investicijos į rūšiuojamojo atliekų surinkimo įrenginius (Eur)	21 538,00 (2026)	2025 m. II ketv.	2026 m. I ketv.
												P.S.2.1015 Igyvendintos viešinio kampanijos atliekų prevencijos ir tvarkymo temomis (vnt.)	1 (2026)		
												R.B.2.2103 Surinktos atskirai išrūšiuotos atliekos (tonos per metus)	96 (2026)		
<b>Iš viso pažangos priemonės veiksoms:</b>							<b>16 896 845,09</b>	-	-	<b>9 390 967,17</b>	<b>7 505 877,92</b>				
<p>*Pirminis projektas Nr. 1.2. „Geriamojo vandens tiekimo ir nuotekų tvarkymo paslaugų prieinamumo didinimas Kretingos savivaldybėje“ pakeistas-neaktualus. Atnaujintas projektas įtrauktas 1.6. punktu.</p> <p>**Pareiškėjas (projekto vykdytojas) gali prisidėti prie projekto finansavimo mažesne kitų lėšų suma, nei numatyta lentelės 12 stulpelyje, jeigu ir esant mažesnei kitų lėšų sumai projektas atitinka Regioninės pažangos priemonės Nr. 02-001-06-07-02 (RE) „Didinti geriamojo vandens tiekimo ir nuotekų tvarkymo paslaugų prieinamumą“ finansavimo gairėse, patvirtintose Lietuvos Respublikos aplinkos ministro 2023 m. liepos 21 d. įsakymu Nr. D1-243 „Dėl 2022–2030 metų plėtros programos valdytojos Lietuvos Respublikos aplinkos ministerijos aplinkos apsaugos ir klimato kaitos valdymo plėtros programos regioninės pažangos priemonės Nr. 02-001-06-07-02 (RE) „Didinti geriamojo vandens tiekimo ir nuotekų tvarkymo paslaugų prieinamumą“ finansavimo gairių patvirtinimo“, arba Regioninės pažangos priemonės Nr. 02-001-06-10-01 (RE) „Skatinti rūšiuojamąjį atliekų surinkimą“ finansavimo gairėse, patvirtintose Lietuvos Respublikos aplinkos ministro 2023 m. rugsėjo 22 d. įsakymu Nr. D1-323 „Dėl Regioninės pažangos priemonės Nr. 02-001-06-10-01 (RE) „Skatinti rūšiuojamąjį atliekų surinkimą“ finansavimo gairių patvirtinimo“, nustatytus reikalavimus dėl didžiausios galimos projekto išlaidų finansuojamosios dalies.</p>															

49 lentelė. Pažangos priemonės specialieji projektų atrankos kriterijai

Eil. Nr.	Specialieji projektų atrankos kriterijai	Pažangos priemonės veikla (-os)	Atitiktis specialiajam projektų atrankos kriterijui vertinimo aspektai
1	2	3	4
-		-	-

50 lentelė. Pažangos priemonės prioritetiniai projektų atrankos kriterijai

Eil. Nr.	Prioritetinis projektų atrankos kriterijus	Pažangos priemonės veikla (-os).	Atitiktis prioritetiniam projektų atrankos kriterijui vertinimo aspektai
1	2	3	4
-		-	-

51 lentelė. Reikalavimai projektams

Eil. Nr.	Veikla (-os) ir (ar) poveiklė (-ės), kurios projektams taikomas reikalavimas	Reikalavimai projektams
-		-

52 lentelė. Kiti reikalavimai dėl pažangos priemonės įgyvendinimo

Eil. Nr.	Reikalavimai
-	

## VIII SKIRSNIS

## NR. LT023-04-02-03 VYSTYTI STACIONARIŲ IR NESTACIONARIŲ SOCIALINIŲ PASLAUGŲ INFRASTRUKTŪRĄ

53 lentelė. Pažangos priemonės įgyvendinimo rezultato rodikliai

Eil. Nr.	Rodiklio kodas	Rodiklio pavadinimas (matavimo vienetas)	Pradinė rodiklio reikšmė (metai)	Siekimos rodiklio reikšmės	
				Tarpinė siektina reikšmė (metai)	Siektina galutinė reikšmė (metai)
1	2	3	4	5	6
1.	R.S.2.3031	Asmenų, turinčių intelekto ir (ar) psichikos negalią, gavusių paslaugas naujoje ar modernizuotoje infrastruktūroje skaičius per metus (asmenys per metus)	0 (2020)	-	330 (2029)
2.	R.S.2.3033	Socialiai pažeidžiamų, socialinę riziką (atskirtį) patiriančių asmenų, gavusių paslaugas naujoje ar modernizuotoje infrastruktūroje skaičius per metus (asmenys per metus)	0 (2020)	-	535 (2029)

3.	R.B.2.2074	Naujos arba modernizuotos socialinės rūpybos infrastruktūros naudotojų skaičius per metus (naudotojai per metus)	0 (2020)	-	260 (2029)
----	------------	--	-------------	---	---------------

54 lentelė. Pažangos priemonės finansavimo šaltiniai ir preliminarus pažangos lėšų poreikis

Finansavimo šaltiniai	Lėšų poreikis, eurais
1	2
<b>1. Lietuvos Respublikos valstybės biudžeto asignavimų lėšos:</b>	<b>29 060 186,64</b>
<b>1.1. Valstybės biudžeto lėšos</b>	
1.1.1. lėšų pavadinimas ir finansavimo šaltinio kodas	
<b>1.2. Europos Sąjungos (toliau – ES) ir kitos tarptautinės finansinės paramos bendrojo finansavimo lėšos</b>	
1.2.1. lėšų pavadinimas ir finansavimo šaltinio kodas	
<b>1.3. ES ir kitos tarptautinės finansinės paramos lėšos</b>	
1.3.1. 1.3.2.8.1. 2021–2027 m. ES struktūrinių fondų lėšos	29 060 186,64
<b>1.4. Pajamų įmokos ir kitos pajamos</b>	
1.4.1. lėšų pavadinimas ir finansavimo šaltinio kodas	
<b>2. Kitos lėšos:</b>	<b>7 647 619,90</b>
2.1. Savivaldybių biudžetų lėšos	7 647 619,90
2.2. Privačios lėšos	
2.3. Kitos viešosios lėšos	
<b>IŠ VISO</b>	<b>36 707 806,54</b>

55 lentelė. Pažangos priemonės veiklos, poveiklės ir (arba) projektai

Veiklos, poveiklės projektai	Veiklos, poveiklės, projekto tipas	Galimi pareiškėjai arba projektų vykdytojai, kai projektai atrinkami planavimo būdu	Galimi partneriai	Projektų atrankos būdas	Tiesiogiai prisidedama prie HP	Projektų finansavimo forma	Pažangos lėšos (eurais) ir jų finansavimo šaltiniai				Stebėsenos rodikliai		Įgyvendinimo pradžia (metai, ketv.)	Įgyvendinimo pabaiga (metai, ketv.)	
							Iš viso	Iš jų Lietuvos Respublikos valstybės biudžeto asignavimų lėšos, ne daugiau kaip			Iš jų kitos lėšos, ne mažiau kaip**	Rodiklio kodas, pavadinimas ir matavimo vienetai			Siektinis rodiklio reikšmė (metai)
								Valstybės biudžeto lėšos	ES ir kitos tarptautinės paramos bendrojo finansavimo lėšos	ES ir kitos tarptautinės paramos lėšos					
1	2	3	4	5	6	7	8	9	10	11	12	13	14	15	16
1. Socialinių paslaugų plėtra ir kokybės užtikrinimas	I	1. Regiono savivaldybių administracijos. 2. Regiono savivaldybių	1. Regiono savivaldybių administracijos. 2. Regiono savivaldybių	Planavimo	Taip  1 HP – Darnus vystymasis.	Dotacija	36 707 806,54	-	-	29 060 186,64	7 647 619,90	P.S.2.1030 Paslaugų intelekto ir (ar) psichikos negalią turintiems	316 (2029)	2025 m. I ketv.	2029 m. III ketv.

		socialinių paslaugų įstaigos.	socialinių paslaugų įstaigos.		3 HP – Lygios galimybės visiems.							asmenims vietų skaičius naujoje ar modernizuotoje infrastruktūroje (skaičius)				
												P.S.2.1031 Paslaugų socialiai pažeidžiamoms, socialinę riziką (atskirtį) patiriantiems asmenims vietų skaičius naujoje ar modernizuotoje infrastruktūroje	122 (2029)			
												P.B.2.0070 Naujos arba modernizuotos socialinės rūpybos infrastruktūros (ne būsto) talpumas	247 (2029)			
												R.S.2.3031 Asmenų, turinčių intelekto ir (ar) psichikos negalią, gavusių paslaugas naujoje ar modernizuotoje infrastruktūroje skaičius per metus (asmenys per metus)	330 (2029)			
												R.S.2.3033 Socialiai pažeidžiamų, socialinę riziką (atskirtį) patiriančių asmenų, gavusių	535 (2029)			

												paslaugas naujoje ar modernizuotoje infrastruktūroje skaičius per metus (asmenys per metus)			
												R.B.2.2074 Naujos arba modernizuotos socialinės rūpybos infrastruktūros naudotojų skaičius per metus (naudotojai per metus)	260 (2029)		
1.1. Paslaugų, reikalingų institucinės globos pertvarkai įgyvendinti, infrastruktūros modernizavimas ir plėtra	I	Regiono savivaldybių administracijos	Regiono savivaldybių socialinių paslaugų įstaigos	Planavimo	Taip 1 HP – Darnus vystymasis. 3 HP – Lygios galimybės visiems.	Dotacija	14 815 447,14	-	-	12 593 108,75	2 222 338,39	P.S.2.1030 Paslaugų intelekto ir (ar) psichikos negalių turintiems asmenims vietų skaičius naujoje ar modernizuotoje infrastruktūroje (skaičius)	316 (2029)	2025 m. I ketv.	2029 m. III ketv.
												R.S.2.3031 Asmenų, turinčių intelekto ir (ar) psichikos negalių, gavusių paslaugas naujoje ar modernizuotoje infrastruktūroje skaičius per metus (asmenys per metus)	330 (2029)		
1.1.1. Grupinio gyvenimo namų steigimas Klaipėdos mieste	-	Klaipėdos miesto savivaldybės administracija	-	-	Taip 1 HP – Darnus vystymasis.	-	3 000 000,00	-	-	2 550 000,00	450 000,00	P.S.2.1030 Paslaugų intelekto ir (ar) psichikos negalių turintiems	40 (2029)	2025 m. IV ketv.	2029 m. III ketv.

					3 HP – Lygios galimybės visiems.							asmenims vietų skaičius naujoje ar modernizuoto je infrastruktūro je (skaičius)			
												R.S.2.3031 Asmenų, turinčių intelektu ir (ar) psichikos negalią, gavusių paslaugas naujoje ar modernizuoto je infrastruktūro je skaičius per metus (asmenys per metus)	40 (2029)		
1.1.2. Savarankiško gyvenimo namų ir apsaugoto būsto įkūrimas Klaipėdos mieste	-	Klaipėdos miesto savivaldybės administracija	-	-	Taip  1 HP – Darnus vystymasis. 3 HP – Lygios galimybės visiems.	-	1 480 360,00	-	-	1 258 306,00	222 054,00	P.S.2.1030 Paslaugų intelektu ir (ar) psichikos negalią turintiems asmenims vietų skaičius naujoje ar modernizuoto je infrastruktūro je (skaičius)	36 (2029)	2025 m. III ketv.	2029 m. III ketv.
												R.S.2.3031 Asmenų, turinčių intelektu ir (ar) psichikos negalią, gavusių paslaugas naujoje ar modernizuoto je infrastruktūro je skaičius per metus (asmenys per metus)	36 (2029)		
1.1.3. Laikino atokvėpio paslaugų plėtra	-	Klaipėdos miesto	-	-	Taip	-	800 000,00	-	-	680 000,00	120 000,00	P.S.2.1030 Paslaugų intelektu ir	8 (2027)	2025 m. II ketv.	2027 m. II ketv.

Klaipėdos miesto savivaldybėje		savivaldybės administracija			1 HP – Darnus vystymasis. 3 HP – Lygios galimybės visiems.							(ar) psichikos negalią turintiems asmenims vietų skaičius naujoje ar modernizuotoje infrastruktūroje (skaičius)				
												R.S.2.3031 Asmenų, turinčių intelekto ir (ar) psichikos negalią, gavusių paslaugas naujoje ar modernizuotoje infrastruktūroje skaičius per metus (asmenys per metus)	8 (2027)			
1.1.4. Kompleksinių paslaugų centro vaikams su negalia steigimas Klaipėdos rajono savivaldybėje	-	Klaipėdos rajono savivaldybės administracija	-	-	Taip  1 HP – Darnus vystymasis. 3 HP – Lygios galimybės visiems.	-	723 297,36	-	-	614 802,75	108 494,61	P.S.2.1030 Paslaugų intelekto ir (ar) psichikos negalią turintiems asmenims vietų skaičius naujoje ar modernizuotoje infrastruktūroje (skaičius)	20 (2029)	2026 m. I ketv.	2029 m. III ketv.	
												R.S.2.3031 Asmenų, turinčių intelekto ir (ar) psichikos negalią, gavusių paslaugas naujoje ar modernizuotoje infrastruktūroje skaičius per metus (asmenys per metus)	40 (2029)			

1.1.5. Socialinių dirbtuvių steigimas Klaipėdos rajono savivaldybėje	-	Klaipėdos rajono savivaldybės administracija	-	-	Taip 1 HP – Darnus vystymasis. 3 HP – Lygios galimybės visiems.	-	235 294,12	-	-	200 000,00	35 294,12	P.S.2.1030 Paslaugų intelekto ir (ar) psichikos negalią turintiems asmenims vietų skaičius naujoje ar modernizuotoje infrastruktūroje (skaičius)	15 (2026)	2025 m. I ketv.	2026 m. IV ketv.
												R.S.2.3031 Asmenų, turinčių intelekto ir (ar) psichikos negalią, gavusių paslaugas naujoje ar modernizuotoje infrastruktūroje skaičius per metus (asmenys per metus)	17 (2026)		
1.1.6. Dienos užimtumo centro steigimas Klaipėdos rajono savivaldybėje	-	Klaipėdos rajono savivaldybės administracija	-	-	Taip 1 HP – Darnus vystymasis. 3 HP – Lygios galimybės visiems.	-	235 294,12	-	-	200 000,00	35 294,12	P.S.2.1030 Paslaugų intelekto ir (ar) psichikos negalią turintiems asmenims vietų skaičius naujoje ar modernizuotoje infrastruktūroje (skaičius)	15 (2029)	2026 m. I ketv.	2029 m. III ketv.
												R.S.2.3031 Asmenų, turinčių intelekto ir (ar) psichikos negalią, gavusių paslaugas naujoje ar modernizuotoje infrastruktūroje	17 (2029)		

												je skaičius per metus (asmenys per metus)			
1.1.7. Grupinio gyvenimo namų steigimas proto ir/ar psichinę negalią turintiems asmenims Klaipėdos rajono savivaldybėje	-	Klaipėdos rajono savivaldybės administracija	-	-	Taip 1 HP – Darnus vystymasis. 3 HP – Lygios galimybės visiems.	-	2 352 941,18	-	-	2 000 000,00	352 941,18	P.S.2.1030 Paslaugų intelekto ir (ar) psichikos negalią turintiems asmenims vietų skaičius naujoje ar modernizuotoje infrastruktūroje (skaičius)	30 (2029)	2025 m. III ketv.	2029 m. III ketv.
												R.S.2.3031 Asmenų, turinčių intelekto ir (ar) psichikos negalią, gavusių paslaugas naujoje ar modernizuotoje infrastruktūroje skaičius per metus (asmenys per metus)	30 (2029)		
1.1.8. Apsaugotų būstų steigimas Klaipėdos rajono savivaldybėje	-	Klaipėdos rajono savivaldybės administracija	-	-	Taip 1 HP – Darnus vystymasis. 3 HP – Lygios galimybės visiems.	-	294 117,65	-	-	250 000,00	44 117,65	P.S.2.1030 Paslaugų intelekto ir (ar) psichikos negalią turintiems asmenims vietų skaičius naujoje ar modernizuotoje infrastruktūroje (skaičius)	8 (2028)	2025 m. IV ketv.	2028 m. I ketv.
												R.S.2.3031 Asmenų, turinčių intelekto ir (ar) psichikos negalią, gavusių paslaugas naujoje ar	8 (2028)		

												modernizuoto je infrastruktūroje skaičius per metus (asmenys per metus)			
1.1.9. Socialinių paslaugų infrastruktūros modernizavimas ir plėtra Kretingos rajono savivaldybėje	-	Kretingos rajono savivaldybės administracija	BĮ Dienos veiklos centras	-	Taip 1 HP – Darnus vystymasis. 3 HP – Lygios galimybės visiems.	-	2 235 295,00	-	-	1 900 000,00	335 295,00	P.S.2.1030 Paslaugų intelekto ir (ar) psichikos negalią turintiems asmenims vietų skaičius naujoje ar modernizuotoje infrastruktūroje (skaičius)	36 (2026)	2025 m. II ketv.	2027 m. I ketv.
												R.S.2.3031 Asmenų, turinčių intelekto ir (ar) psichikos negalią, gavusių paslaugas naujoje ar modernizuotoje infrastruktūroje skaičius per metus (asmenys per metus)	36 (2026)		
1.1.10. Vystyti stacionarių ir nestacionarių socialinių paslaugų infrastruktūrą Palangos miesto savivaldybėje	-	Palangos miesto savivaldybės administracija	1. Palangos miesto socialinių paslaugų centras. 2. Palangos miesto globos namai.	-	Taip 1 HP – Darnus vystymasis. 3 HP – Lygios galimybės visiems.	-	1 411 764,71	-	-	1 200 000,00	211 764,71	P.S.2.1030 Paslaugų intelekto ir (ar) psichikos negalią turintiems asmenims vietų skaičius naujoje ar modernizuotoje infrastruktūroje (skaičius)	28 (2028)	2025 m. III ketv.	2028 m. III ketv.

												R.S.2.3031 Asmenų, turinčių intelektu ir (ar) psichikos negalią, gavusių paslaugas naujoje ar modernizuoto je infrastruktūro je skaičius per metus (asmenys per metus)	18 (2028)		
1.1.11. Apsaugoto būsto įsigijimas Skuodo rajono savivaldybėje	-	Skuodo rajono savivaldybės administracija	-	-	Taip  1 HP – Darnus vystymasis. 3 HP – Lygios galimybės visiems.	-	341 200,00	-	-	290 000,00	51 200,00	P.S.2.1030 Paslaugų intelektu ir (ar) psichikos negalią turintiems asmenims vietų skaičius naujoje ar modernizuoto je infrastruktūro je (skaičius)	8 (2027)	2025 m. II ketv.	2026 m. III ketv.
												R.S.2.3031 Asmenų, turinčių intelektu ir (ar) psichikos negalią, gavusių paslaugas naujoje ar modernizuoto je infrastruktūro je skaičius per metus (asmenys per metus)	8 (2027)		
1.1.12. Nestacionarių socialinių paslaugų, grupinio gyvenimo namų asmenims, turintiems intelektu ir (ar)	-	Šilutės rajono savivaldybės administracija	1. BĮ Šilutės socialinių paslaugų centras. 2. BĮ Šilutės socialinės globos namai.	-	Taip  1 HP – Darnus vystymasis. 3 HP – Lygios galimybės visiems.	-	1 705 883,00	-	-	1 450 000,00	255 883,00	P.S.2.1030 Paslaugų intelektu ir (ar) psichikos negalią turintiems asmenims vietų skaičius naujoje ar	72 (2029)	2026 m. I ketv.	2029 m. III ketv.

psichikos negalių modernizavimas ir plėtra Šilutės rajono savivaldybėje												modernizuotoje infrastruktūroje (skaičius)			
												R.S.2.3031 Asmenų, turinčių intelekto ir (ar) psichikos negalių, gavusių paslaugas naujoje ar modernizuotoje infrastruktūroje skaičius per metus (asmenys per metus)	72 (2029)		
1.2. Nestacionarių socialinių paslaugų infrastruktūros modernizavimas ir plėtra	I	Regiono savivaldybių administracijos	Regiono savivaldybių socialinių paslaugų įstaigos	Planavimo	Taip 1 HP – Darnus vystymasis. 3 HP – Lygios galimybės visiems.	Dotacija	2 595 749,81	-	-	2 206 385,89	389 363,92	P.S.2.1031 Paslaugų socialiai pažeidžiamiesiems, socialinę riziką (atskirti) patiriantiems asmenims vietų skaičius naujoje ar modernizuotoje infrastruktūroje (skaičius)	122 (2029)	2025 m. I ketv.	2029 m. III ketv.
												R.S.2.3033 Socialiai pažeidžiamų, socialinę riziką (atskirti) patiriančių asmenų, gavusių paslaugas naujoje ar modernizuotoje infrastruktūroje skaičius per metus (asmenys per metus)	535 (2029)		
*1.2.1. Atvirų jaunimo erdvių,	-	Klaipėdos miesto	-	-	Taip	-	507 512,81	-	-	431 385,89	76 126,92	P.S.2.1031	20 (2029)	2025 m. II ketv.	2029 m. III ketv.

skirtų mažiau galimybių turintiems jaunuoliams, steigimas (Šiaurinėje miesto dalyje)		savivaldybės administracija			1 HP – Darnus vystymasis. 3 HP – Lygios galimybės visiems.							Paslaugų socialiai pažeidžiamiesiems, socialinę riziką (atskirtį) patiriantiems asmenims vietų skaičius naujoje ar modernizuotoje infrastruktūroje (skaičius)			
												R.S.2.3033 Socialiai pažeidžiamų, socialinę riziką (atskirtį) patiriančių asmenų, gavusių paslaugas naujoje ar modernizuotoje infrastruktūroje skaičius per metus (asmenys per metus)	200 (2029)		
1.2.2. Pastato rekonstravimas ir pritaikymas intensyvių krizių įveikimo su apgyvendinimu paslaugoms teikti Skuodo rajono savivaldybėje	-	Skuodo rajono savivaldybės administracija	-	-	Taip  1 HP – Darnus vystymasis. 3 HP – Lygios galimybės visiems.	-	1 500 000,00	-	-	1 275 000,00	225 000,00	P.S.2.1031 Paslaugų socialiai pažeidžiamiesiems, socialinę riziką (atskirtį) patiriantiems asmenims vietų skaičius naujoje ar modernizuotoje infrastruktūroje (skaičius)	12 (2027)	2025 m. II ketv.	2027 m. IV ketv.
												R.S.2.3033 Socialiai pažeidžiamų, socialinę riziką (atskirtį) patiriančių asmenų,	15 (2027)		

												gavusių paslaugas naujoje ar modernizuotoje infrastruktūroje skaičius per metus (asmenys per metus)			
1.2.3. Laikino apnakvindinimo paslaugų plėtra Šilutės rajono savivaldybėje	-	Šilutės rajono savivaldybės administracija	BĮ Šilutės socialinių paslaugų centras	-	Taip  1 HP – Darnus vystymasis. 3 HP – Lygios galimybės visiems.	-	117 648,00	-	-	100 000,00	17 648,00	P.S.2.1031 Paslaugų socialiai pažeidžiamiesiems, socialinę riziką (atskirtį) patiriantiems asmenims vietų skaičius naujoje ar modernizuotoje infrastruktūroje (skaičius)	10 (2026)	2025 m. I ketv.	2026 m. I ketv.
												R.S.2.3033 Socialiai pažeidžiamų, socialinę riziką (atskirtį) patiriančių asmenų, gavusių paslaugas naujoje ar modernizuotoje infrastruktūroje skaičius per metus (asmenys per metus)	20 (2026)		
1.2.4. Šilutės atviro jaunimo centro atnaujinimas ir įveiklinimas	-	Šilutės rajono savivaldybės administracija	Šilutės atviro jaunimo centras	-	Taip  1 HP – Darnus vystymasis. 3 HP – Lygios galimybės visiems.	-	470 589,00	-	-	400 000,00	70 589,00	P.S.2.1031 Paslaugų socialiai pažeidžiamiesiems, socialinę riziką (atskirtį) patiriantiems asmenims vietų skaičius naujoje ar modernizuotoje infrastruktūroje (skaičius)	80 (2028)	2025 m. III ketv.	2028 m. II ketv.

												je infrastruktūro je (skaičius)			
												R.S.2.3033 Socialiai pažeidžiamų, socialinę riziką (atskirtį) patiriančių asmenų, gavusių paslaugas naujoje ar modernizuoto je infrastruktūro je skaičius per metus (asmenys per metus)	300 (2028)		
1.3. Socialinių paslaugų įstaigų senyvo amžiaus asmenims infrastruktūros modernizavimas ir plėtra	I	1. Regiono savivaldybių administracijos.  2. Regiono savivaldybių socialinių paslaugų įstaigos.	1. Regiono savivaldybių administracijos.  2. Regiono savivaldybių socialinių paslaugų įstaigos.	Planavimo	Taip  1 HP – Darnus vystymasis. 3 HP – Lygios galimybės visiems.	Dotacija	19 296 609,59	-	-	14 260 692,00	5 035 917,59	P.B.2.0070 Naujos arba modernizuotos socialinės rūpybos infrastruktūros (ne būsto) talpumas (asmenys per metus)	247 (2029)	2025 m. I ketv.	2029 m. III ketv.
												R.B.2.2074 Naujos arba modernizuotos socialinės rūpybos infrastruktūros naudotojų skaičius per metus (naudotojai per metus)	260 (2029)		
1.3.1. Šilutės socialinės globos namų plėtra ir modernizavimas, atitinkantys socialinės globos namų gyventojų poreikius	-	Šilutės rajono savivaldybės administracija	BĮ Šilutės socialinės globos namai	-	Taip  1 HP – Darnus vystymasis. 3 HP – Lygios galimybės visiems.	-	2 867 648,00	-	-	2 437 500,00	430 148,00	P.B.2.0070 Naujos arba modernizuotos socialinės rūpybos infrastruktūros (ne būsto) talpumas (asmenys per metus)	40 (2029)	2026 m. II ketv.	2029 m. III ketv.
												R.B.2.2074 Naujos arba modernizuoto	40 (2029)		

												s socialinės rūpybos infrastruktūros naudotojų skaičius per metus (naudotojai per metus)			
1.3.2. V. Gaigalaičio globos namų modernizavimas	-	BĮ Viliaus Gaigalaičio globos namai	Klaipėdos rajono savivaldybės administracija	-	Taip 1 HP – Darnus vystymasis. 3 HP – Lygios galimybės visiems.	-	4 176 470,59	-	-	3 550 000,00	626 470,59	P.B.2.0070 Naujos arba modernizuotos socialinės rūpybos infrastruktūros (ne būsto) talpumas (asmenys per metus)	127 (2029)	2025 m. II ketv.	2029 m. II ketv.
												R.B.2.2074 Naujos arba modernizuotos socialinės rūpybos infrastruktūros naudotojų skaičius per metus (naudotojai per metus)	140 (2029)		
1.3.3. Senyvo amžiaus asmenų globos paslaugų plėtra, rekonstruojant pastatą, esantį Melnragės gyvenamajame rajone, Aušros g. 41	-	Klaipėdos miesto savivaldybės administracija	-	-	Taip 1 HP – Darnus vystymasis. 3 HP – Lygios galimybės visiems.	-	12 252 491,00	-	-	8 273 192,00	3 979 299,00	P.B.2.0070 Naujos arba modernizuotos socialinės rūpybos infrastruktūros (ne būsto) talpumas (asmenys per metus)	80 (2028)	2025 m. I ketv.	2028 m. IV ketv.
												R.B.2.2074 Naujos arba modernizuotos socialinės rūpybos infrastruktūros naudotojų skaičius per metus (naudotojai per metus)	80 (2028)		
<b>Iš viso pažangos priemonės veiksmai:</b>							<b>36 707 806,54</b>	<b>-</b>	<b>-</b>	<b>29 060 186,64</b>	<b>7 647 619,90</b>				

\*Projektas Nr. 1.2.1. įtrauktas į Tvarios Klaipėdos miesto plėtros 2023–2029 metų strategijos veiksmą Nr. 1.2.4. „Vasaros koncertų estrados ir prieigų pritaikymas daugiataksliam naudojimui“, prisideda prie jo įgyvendinimo.

\*\*Pareiškėjas (projekto vykdytojas) gali prisidėti prie projekto finansavimo mažesne kitų lėšų suma, nei numatyta lentelės 12 stulpelyje, jeigu ir esant mažesnei kitų lėšų sumai projektas atitinka Regioninės pažangos priemonės Nr. 09-003-02-02-11 (RE) „Sumažinti pažeidžiamų visuomenės grupių gerovės teritorinius skirtumus“ finansavimo gairėse, patvirtintose Lietuvos Respublikos socialinės apsaugos ir darbo ministro 2023 m. birželio 30 d. įsakymu Nr. A1-439 „Dėl Regioninės pažangos priemonės Nr. 09-003-02-02-11 (RE) „Sumažinti pažeidžiamų visuomenės grupių gerovės teritorinius skirtumus“ finansavimo gairių patvirtinimo“, nustatytus reikalavimus dėl didžiausios galimos projekto išlaidų finansuojamosios dalies.

**56 lentelė. Pažangos priemonės specialieji projektų atrankos kriterijai**

Eil. Nr.	Specialieji projektų atrankos kriterijai	Pažangos priemonės veikla (-os)	Atitikties specialiajam projektų atrankos kriterijui vertinimo aspektai
1	2	3	4
-	-	-	-

**57 lentelė. Pažangos priemonės prioritetiniai projektų atrankos kriterijai**

Eil. Nr.	Prioritetinis projektų atrankos kriterijus	Pažangos priemonės veikla (-os).	Atitikties prioritetiniam projektų atrankos kriterijui vertinimo aspektai
1	2	3	4
-	-	-	-

**28 lentelė. Reikalavimai projektams**

Eil. Nr.	Veikla (-os) ir (ar) poveiklė (-ės), kurios projektams taikomas reikalavimas	Reikalavimai projektams
-	-	-

**59 lentelė. Kiti reikalavimai dėl pažangos priemonės įgyvendinimo**

Eil. Nr.	Reikalavimai
-	-

**IX SKIRSNIS**  
**NR. LT023-01-01-09 ĮGYVENDINTI KLAIPĖDOS REGIONO FUNKCINĖS ZONOS STRATEGIJA**

**60 lentelė. Pažangos priemonės įgyvendinimo rezultato rodikliai**

Eil. Nr.	Rodiklio kodas	Rodiklio pavadinimas (matavimo vienetas)	Pradinė rodiklio reikšmė (metai)	Siekimos rodiklio reikšmės	
				Tarpinė siektina reikšmė (metai)	Galutinė siektina reikšmė (metai)
1	2	3	4	5	6
1.	R.S.2.3039	Metinis konsoliduotųjų viešųjų paslaugų vartotojų skaičius (vartotojai per metus)	0 (2020)	-	5 093 328 (2029)
2.	R.S.2.3040	Sukurtos arba atkurtos teritorijos, naudojamos ekonominei, rekreacinei ar turizmo paskirčiai (hektarai)	0 (2020)	-	96,7852 (2029)
3.	R.S.2.3025	Dviračiams skirtos infrastruktūros metinis naudotojų skaičius (naudotojai per metus)	0 (2020)	-	12 290 (2029)

**61 lentelė. Pažangos priemonės finansavimo šaltiniai ir preliminarus pažangos lėšų poreikis**

Finansavimo šaltiniai	Lėšų poreikis, eurais
1	2
<b>1. Lietuvos Respublikos valstybės biudžeto asignavimų lėšos:</b>	<b>57 856 985,33</b>
<b>1.1. Valstybės biudžeto lėšos</b>	
1.1.1. lėšų pavadinimas ir finansavimo šaltinio kodas	
<b>1.2. Europos Sąjungos (toliau – ES) ir kitos tarptautinės finansinės paramos bendrojo finansavimo lėšos</b>	
1.2.1. 1.2.2.8.1. 2021–2027 m. ES struktūrinių fondų bendrojo finansavimo lėšos	
<b>1.3. ES ir kitos tarptautinės finansinės paramos lėšos</b>	
1.3.1. 1.3.2.8.1. 2021–2027 m. ES struktūrinių fondų lėšos	57 856 985,33
<b>1.4. Tikslinės paskirties valstybės biudžeto lėšos</b>	
1.4.1. lėšų pavadinimas ir finansavimo šaltinio kodas	
<b>2. Kitos lėšos:</b>	<b>10 210 061,46</b>
2.1. Savivaldybių biudžetų lėšos	10 210 061,46
2.2. Privačios lėšos	
2.3. Kitos viešosios lėšos	
<b>IŠ VISO</b>	<b>68 067 046,79</b>

62 lentelė. Pažangos priemonės veiklos, poveiklės ir (arba) projektai

Veiklos, poveiklės projektai	Veiklos, poveiklės, projekto tipas	Galimi pareiškėjai arba projektų vykdytojai, kai projektai atrinkami planavimo būdu	Galimi partneriai	Projektų atrankos būdas	Tiesiogiai prisidedama prie HP	Projektų finansavimo forma	Pažangos lėšos (eurais) ir jų finansavimo šaltiniai				Stebėsenos rodikliai		Įgyvendinimo pradžia (metai, ketv.)	Įgyvendinimo pabaiga (metai, ketv.)	
							Iš viso	Iš jų Lietuvos Respublikos valstybės biudžeto asignavimų lėšos, ne daugiau kaip			Iš jų kitos lėšos, ne mažiau kaip**	Rodiklio kodas, pavadinimas ir matavimo vienetai			Siektina rodiklio reikšmė (metai)
								Valstybės biudžeto lėšos	ES ir kitos tarptautinės finansinės paramos bendrojo finansavimo lėšos	ES ir kitos tarptautinės finansinės paramos lėšos					
1	2	3	4	5	6	7	8	9	10	11	12	13	14	15	16
1. Klaipėdos regiono ekonominio konkurencingumo ir patrauklumo didinimas	I	1. Regiono savivaldybių administracijos.  2. Regiono savivaldybių įsteigti viešųjų paslaugų teikėjai.	1. Regiono savivaldybių administracijos.  2. Regiono savivaldybių įsteigti viešųjų paslaugų teikėjai.  3. Juridiniai asmenys, kurių turtas planuojamas tvarkyti ir (ar) tvarkomas projekto lėšomis.	Planavimo	Taip  1 HP – Darnus vystymasis. 3 HP – Lygios galimybės visiems.	Dotacija	68 067 046,79	-	-	57 856 985,33	10 210 061,46	P.B.2.0076 Integruoti teritorinio vystymo projektai (projektai)  P.S.2.1034 Naujų ar rekonstruotų pastatų, kurių pirminės energijos paklausa yra bent 20 % mažesnė, nei reikalauja energijos beveik nevartojantis pastatas, plotas (kvadratiniai metrai)  P.S.2.1039 Sukurtos arba atkurtos atviros erdvės (kvadratiniai metrai)  P.B.2.0058 Dviračiams skirta infrastruktūra	20 (2029)  773,9 (2029)  552 180 (2029)  1,61 (2029)	2025 m. II ketv.	2029 m. III ketv.

												ra, kuriai suteikta parama (kilometrai)			
												P.S.2.1042 Paramą gavusių pakrančių turizmo vietovių skaičius (vienetai)	1 (2029)		
												R.S.2.3039 Metinis konsoliduotųjų viešųjų paslaugų vartotojų skaičius (vartotojai per metus)	5 093 328 (2029)		
												R.S.2.3040 Sukurtos arba atkurtos teritorijos, naudojamos ekonominei, rekreacinei ar turizmo paskirčiai (hektarai)	96,7852 (2029)		
												R.S.2.3025 Dviračiams skirtos infrastruktūros metinis naudotojų skaičius (naudotojai per metus)	12 290 (2029)		
1.1. Integruotos Klaipėdos regiono viešojo transporto sistemos plėtra	I	1. Regiono savivaldybių administracijos.  2. Regiono savivaldybių įsteigti viešųjų paslaugų teikėjai.	1. Regiono savivaldybių administracijos.  2. Regiono savivaldybių įsteigti viešųjų paslaugų teikėjai.  3. Juridiniai asmenys, kurių turtas	Planavimo	Taip  1 HP – Darnus vystymasis. 3 HP – Lygios galimybės visiems.	Dotacija	15 616 094,77	-	-	13 273 678,95	2 342 415,82	P.B.2.0076 Integruoti teritorinio vystymo projektai (projektai)	6 (2029)	2025 m. II ketv.	2029 m. III ketv.
												P.S.2.1034 Naujų ar rekonstruotų pastatų, kurių pirminės energijos	773,9 (2029)		

			planuojamas tvarkyti ir (ar) tvarkomas projekto lėšomis.									paklausa yra bent 20 % mažesnė, nei reikalauja energijos beveik nevirtojantis pastatas, plotas (kvadratiniai metrai)			
												R.S.2.3039 Metinis konsoliduotųjų viešųjų paslaugų vartotojų skaičius (vartotojai per metus)	4 203 348 (2029)		
1.1.1. Integruotos viešojo transporto sistemos diegimas Klaipėdos regione	-	VšĮ „Klaipėdos keleivinis transportas“	1. Klaipėdos rajono savivaldybės administracija. 2. Kretingos rajono savivaldybės administracija. 3. Neringos savivaldybės administracija. 4. Palangos miesto savivaldybės administracija. 5. Skuodo rajono savivaldybės administracija. 6. Šilutės rajono savivaldybės administracija.	-	Taip  1 HP – Darnus vystymasis. 3 HP – Lygios galimybės visiems.	-	959 330,00	-	-	815 430,50	143 899,50	P.B.2.0076 Integruoti teritorinio vystymo projektai (projektai)	1 (2028)	2026 m. I ketv.	2028 m. IV ketv.
												R.S.2.3039 Metinis konsoliduotųjų viešųjų paslaugų vartotojų skaičius (vartotojai per metus)	4 000 000 (2028)		
1.1.2. Klaipėdos regiono integruotos viešojo transporto sistemos funkcionavimui reikalingos infrastruktūros įrengimas	-	Klaipėdos rajono savivaldybės administracija	BĮ Klaipėdos rajono turizmo informacijos centras	-	Taip  1 HP – Darnus vystymasis. 3 HP – Lygios galimybės visiems.	-	1 325 285,41	-	-	1 126 491,90	198 793,51	P.B.2.0076 Integruoti teritorinio vystymo projektai (projektai)	1 (2026)	2025 m. II ketv.	2026 m. I ketv.
												P.S.2.1034 Naujų ar rekonstruotųjų pastatų, kurių pirminės	133,9 (2026)		

Klaipėdos rajone												energijos paklausa yra bent 20 % mažesnė, nei reikalauja energijos beveik nevirtojantis pastatas, plotas (kvadratiniai metrai)			
												R.S.2.3039 Metinis konsoliduotųjų viešųjų paslaugų vartotojų skaičius (vartotojai per metus)	11 800 (2026)		
1.1.3. Klaipėdos regiono integruotos viešojo transporto sistemos funkcionavimui reikalingos infrastruktūros įrengimas Kretingos rajone	-	Kretingos rajono savivaldybės administracija	-	-	Taip	-	352 941,18	-	-	300 000,00	52 941,18	P.B.2.0076 Integruoti teritorinio vystymo projektai (projektai)	1 (2027)	2026 m. I ketv.	2027 m. I ketv.
					1 HP – Darnus vystymasis. 3 HP – Lygios galimybės visiems.							R.S.2.3039 Metinis konsoliduotųjų viešųjų paslaugų vartotojų skaičius (vartotojai per metus)	11 640 (2027)		
1.1.4. Klaipėdos regiono integruotos viešojo transporto sistemos funkcionavimui reikalingos infrastruktūros įrengimas Skuodo rajone	-	Skuodo rajono savivaldybės administracija	UAB „Skuodo autobusai“	-	Taip	-	225 146,25	-	-	191 374,31	33 771,94	P.B.2.0076 Integruoti teritorinio vystymo projektai (projektai)	1 (2027)	2026 m. I ketv.	2027 m. I ketv.
					1 HP – Darnus vystymasis. 3 HP – Lygios galimybės visiems.							R.S.2.3039 Metinis konsoliduotųjų viešųjų paslaugų vartotojų skaičius (vartotojai per metus)	150 000 (2027)		
1.1.5. Klaipėdos regiono	-	Šilutės rajono savivaldybės administracija	AB „Via Lietuva“	-	Taip	-	235 295,00	-	-	200 000,00	35 295,00	P.B.2.0076 Integruoti teritorinio	1 (2027)	2026 m. I ketv.	2027 m. I ketv.

integruotos viešojo transporto sistemos funkcionavimui reikalingos infrastruktūros įrengimas Šilutės rajono savivaldybėje					1 HP – Darnus vystymasis. 3 HP – Lygios galimybės visiems.							vystymo projektai (projektai)			
												R.S.2.3039 Metinis konsoliduotųjų viešųjų paslaugų vartotojų skaičius (vartotojai per metus)	9 908 (2027)		
1.1.6. Klaipėdos regiono integruotos viešojo transporto sistemos funkcionavimui reikalingos infrastruktūros įrengimas Neringoje	-	Neringos savivaldybės administracija	-	-	Taip  1 HP – Darnus vystymasis. 3 HP – Lygios galimybės visiems.	-	12 518 096,93	-	-	10 640 382,24	1 877 714,69	P.B.2.0076 Integruoti teritorinio vystymo projektai (projektai)	1 (2029)	2026 m. III ketv.	2029 m. III ketv.
												P.S.2.1034 Naujų ar rekonstruotųjų pastatų, kurių pirminės energijos paklausa yra bent 20 % mažesnė, nei reikalauja energijos beveik nevartojantis pastatas, plotas (kvadratiniai metrai)	640 (2029)		
												R.S.2.3039 Metinis konsoliduotųjų viešųjų paslaugų vartotojų skaičius (vartotojai per metus)	20 000 (2029)		
1.2. Klaipėdos regiono investicinio patrauklumo didinimas	I	Regiono savivaldybių administracijos	1. Regiono savivaldybių įsteigti viešųjų paslaugų teikėjai.  2. Juridiniai asmenys, kurių turtas	Planavimo	Taip  1 HP – Darnus vystymasis. 3 HP – Lygios galimybės visiems.	Dotacija	9 162 827,65	-	-	7 788 403,49	1 374 424,16	P.B.2.0076 Integruoti teritorinio vystymo projektai (projektai)	4 (2029)	2025 m. II ketv.	2029 m. III ketv.
												R.S.2.3040 Sukurtos arba	24,73 (2029)		

			planuojamas tvarkyti ir (ar) tvarkomas projekto lėšomis.									atkurtos teritorijos, naudojamos ekonominei , rekreacinei ar turizmo paskirčiai (hektarai)			
												R.S.2.3039 Metinis konsoliduotųjų viešųjų paslaugų vartotojų skaičius (vartotojai per metus)	6 000 (2029)		
1.2.1. Skuodo rajono verslo ir pramonės zonų kūrimas ir modernizavimas	-	Skuodo rajono savivaldybės administracija	-	-	Taip 1 HP – Darnus vystymasis. 3 HP – Lygios galimybės visiems.	-	3 121 376,09	-	-	2 653 169,67	468 206,42	P.B.2.0076 Integruoti teritorinio vystymo projektai (projektai)	1 (2029)	2026 m. II ketv.	2029 m. III ketv.
												R.S.2.3040 Sukurtos arba atkurtos teritorijos, naudojamos ekonominei , rekreacinei ar turizmo paskirčiai (hektarai)	1,95 (2029)		
1.2.2. Kretingos miesto pramoninės zonos modernizavimas	-	Kretingos rajono savivaldybės administracija	-	-	Taip 1 HP – Darnus vystymasis. 3 HP – Lygios galimybės visiems.	-	2 875 756,72	-	-	2 444 393,21	431 363,51	P.B.2.0076 Integruoti teritorinio vystymo projektai (projektai)	1 (2026)	2025 m. II ketv.	2026 m. III ketv.
												R.S.2.3040 Sukurtos arba atkurtos teritorijos, naudojamos ekonominei , rekreacinei ar turizmo paskirčiai (hektarai)	22,15 (2026)		

*1.2.3. Gamybinės ir kūrybinės bendradarbiystės erdvių įrengimas	-	-	-	-	-	-	-	-	-	-	-	-	-	-	-
1.2.4. Skuodo rajono verslo ir pramonės zonų pritaikymas investicijoms Mosėdžio miestelyje	-	Skuodo rajono savivaldybės administracija	-	-	Taip 1 HP – Darnus vystymasis. 3 HP – Lygios galimybės visiems.	-	2 259 123,92	-	-	1 920 255,33	338 868,59	P.B.2.0076 Integruoti teritorinio vystymo projektai (projektai)	1 (2029)	2026 m. II ketv.	2029 m. III ketv.
												R.S.2.3040 Sukurtos arba atkurtos teritorijos, naudojamos ekonominei , rekreacinei ar turizmo paskirčiai (hektarai)	0,63 (2029)		
1.2.5. Verslumo kompetencijų ugdymo centro su bendradarbiystės erdve Mosėdžio miestelyje įrengimas	-	Skuodo rajono savivaldybės administracija	-	-	Taip 1 HP – Darnus vystymasis. 3 HP – Lygios galimybės visiems.	-	906 570,92	-	-	770 585,28	135 985,64	P.B.2.0076 Integruoti teritorinio vystymo projektai (projektai)	1 (2029)	2026 m. III ketv.	2029 m. III ketv.
												R.S.2.3039 Metinis konsoliduotųjų viešųjų paslaugų vartotojų skaičius (vartotojai per metus)	6 000 (2029)		
1.3. Klaipėdos regiono turistinio patrauklumo bei atvykstamojo turizmo stiprinimas	I	1. Regiono savivaldybių administracijos. 2. Regiono savivaldybių įsteigti viešųjų paslaugų teikėjai.	1. Regiono savivaldybių administracijos. 2. Regiono savivaldybių įsteigti viešųjų paslaugų teikėjai. 3. Juridiniai asmenys, kurių turtas planuojamas tvarkyti ir (ar)	Planavimo	Taip 1 HP – Darnus vystymasis. 3 HP – Lygios galimybės visiems.	Dotacija	43 288 124,37	-	-	36 794 902,89	6 493 221,48	P.B.2.0076 Integruoti teritorinio vystymo projektai (projektai)	10 (2029)	2025 m. II ketv.	2029 m. III ketv.
												P.S.2.1039 Sukurtos arba atkurtos atviros erdvės (kvadratiniai metrai)	552 180 (2029)		
												P.S.2.1042	1		

			tvarkomas projekto lėšomis.									Paramą gavusių pakrančių turizmo vietovių skaičius (vienetai)	(2029)		
												P.B.2.0058 Dviračiams skirta infrastruktū ra, kuriai suteikta parama (kilometrai)	1,61 (2029)		
												R.S.2.3039 Metinis konsoliduot ųjų viešųjų paslaugų vartotojų skaičius (vartotojai per metus)	883 980 (2029)		
												R.S.2.3040 Sukurtos arba atkurtos teritorijos, naudojamos ekonominei , rekreacinei ar turizmo paskirčiai (hektarai)	72,0552 (2029)		
												R.S.2.3025 Dviračiams skirtos infrastruktū ros metinis naudotojų skaičius (naudotojai per metus)	12 290 (2029)		

1.3.1. Klaipėdos regiono turistinio patrauklumo didinimas	-	Asociacija „Klaipėdos regionas“	1. Klaipėdos rajonu savivaldybės administracija. 2. Kretingos rajonu savivaldybės administracija. 3. Neringos savivaldybės administracija. 4. Palangos miesto savivaldybės administracija. 5. Skuodo rajonu savivaldybės administracija. 6. Šilutės rajonu savivaldybės administracija.	-	Taip  1 HP – Darnus vystymasis. 3 HP – Lygios galimybės visiems.	-	200 000,00	-	-	170 000,00	30 000,00	P.B.2.0076 Integruoti teritorinio vystymo projektai (projektai)	1 (2027)	2025 m. III ketv.	2027 m. IV ketv.
												R.S.2.3039 Metinis konsoliduot ųjų viešųjų paslaugų vartotojų skaičius (vartotojai per metus)	883 980 (2027)		
1.3.2. Kretingos dvaro ir parko bei Akmenos upės pakrantės pritaikymas lankymui	-	Kretingos rajonu savivaldybės administracija	-	-	Taip  1 HP – Darnus vystymasis. 3 HP – Lygios galimybės visiems.	-	5 832 505,00	-	-	4 957 629,00	874 876,00	P.B.2.0076 Integruoti teritorinio vystymo projektai (projektai)	1 (2028)	2026 m. I ketv.	2028 m. IV ketv.
												P.S.2.1039 Sukurtos arba atkurtos atviros erdvės (kvadratinia i metrai)	189 799 (2028)		
												P.B.2.0058 Dviračiams skirta infrastruktū ra, kuriai suteikta parama (kilometrai)	0,67 (2028)		
												R.S.2.3040 Sukurtos arba atkurtos teritorijos, naudojamos ekonominei , rekreacinei ar turizmo	18,98 (2028)		

												paskirčiai (hektarai)			
												R.S.2.3025 Dviračiams skirtos infrastruktū ros metinis naudotojų skaičius (naudotojai per metus)	6 290 (2028)		
1.3.3. Švėkšnos sinagogos pritaikymas lankymui	-	Šilutės rajono savivaldybės administracija	-	-	Taip  1 HP – Darnus vystymasis. 3 HP – Lygios galimybės visiems.	-	117 648,00	-	-	100 000,00	17 648,00	P.B.2.0076 Integruoti teritorinio vystymo projektai (projektai)	1 (2027)	2025 m. III ketv.	2027 m. II ketv.
												P.S.2.1039 Sukurtos arba atkurtos atviros erdvės (kvadratinia i metrai)	544 (2027)		
												R.S.2.3040 Sukurtos arba atkurtos teritorijos, naudojamos ekonominei , rekreacinei ar turizmo paskirčiai (hektarai)	0,0544 (2027)		
1.3.4. Šilutės rajono savivaldybės gamtos objektų pritaikymas lankymui	-	Šilutės rajono savivaldybės administracija	-	-	Taip  1 HP – Darnus vystymasis. 3 HP – Lygios galimybės visiems.	-	3 093 133,77	-	-	2 629 163,70	463 970,07	P.B.2.0076 Integruoti teritorinio vystymo projektai (projektai)	1 (2029)	2026 m. II ketv.	2029 m. I ketv.
												P.S.2.1039 Sukurtos arba atkurtos atviros erdvės (kvadratinia i metrai)	32 303 (2029)		
												R.S.2.3040 Sukurtos arba	3,2303 (2029)		

												atkurto teritorijos, naudojamoms ekonominei, rekreacinei ar turizmo paskirčiai (hektarai)			
1.3.5. Šilutės Hugo Šojaus dvaro parkų pritaikymas lankymui	-	Šilutės rajono savivaldybės administracija	-	-	Taip 1 HP – Darnus vystymasis. 3 HP – Lygios galimybės visiems.	-	852 942,00	-	-	725 000,00	127 942,00	P.B.2.0076 Integruoti teritorinio vystymo projektai (projektai)	1 (2028)	2026 m. III ketv.	2028 m. III ketv.
												P.S.2.1039 Sukurtos arba atkurto atviros erdvės (kvadratiniai metrai)	70 417 (2028)		
												R.S.2.3040 Sukurtos arba atkurto teritorijos, naudojamoms ekonominei, rekreacinei ar turizmo paskirčiai (hektarai)	7,04 (2028)		
1.3.6. Minijos etnoarchitektūriniam kaime esančių gamtos ir kultūros objektų pritaikymas lankymui	-	Šilutės rajono savivaldybės administracija	-	-	Taip 1 HP – Darnus vystymasis. 3 HP – Lygios galimybės visiems.	-	705 883,00	-	-	600 000,00	105 883,00	P.B.2.0076 Integruoti teritorinio vystymo projektai (projektai)	1 (2029)	2026 m. II ketv.	2029 m. II ketv.
												P.S.2.1039 Sukurtos arba atkurto atviros erdvės (kvadratiniai metrai)	107 605 (2029)		
												R.S.2.3040 Sukurtos arba atkurto teritorijos, naudojamoms	10,7605 (2029)		

												ekonominei , rekreacinei ar turizmo paskirčiai (hektarai)			
1.3.7. Skuodo rajono savivaldybės gamtos ir kultūros objektų pritaikymas lankymui	-	Skuodo rajono savivaldybės administracija	-	-	Taip 1 HP – Darnus vystymasis. 3 HP – Lygios galimybės visiems.	-	3 216 555,08	-	-	2 734 071,81	482 483,27	P.B.2.0076 Integruoti teritorinio vystymo projektai (projektai)	1 (2029)	2026 m. II ketv.	2029 m. II ketv.
												P.S.2.1039 Sukurtos arba atkurtos atviros erdvės (kvadratiniai metrai)	35 575 (2029)		
												P.B.2.0058 Dviraiiams skirta infrastruktūra, kuriai suteikta parama (kilometrai)	0,94 (2029)		
												R.S.2.3040 Sukurtos arba atkurtos teritorijos, naudojamos ekonominei , rekreacinei ar turizmo paskirčiai (hektarai)	20,4 (2029)		
												R.S.2.3025 Dviraiiams skirtos infrastruktūros metinis naudotojų skaičius (naudotojai per metus)	6 000 (2029)		
1.3.8. Drevemos gamtos ir kultūros objektų	-	Klaipėdos rajono savivaldybės administracija	-	-	Taip 1 HP – Darnus vystymasis.	-	2 201 092,96	-	-	1 870 929,01	330 163,95	P.B.2.0076 Integruoti teritorinio vystymo projektai (projektai)	1 (2027)	2025 m. II ketv.	2027 m. IV ketv.

pritaikymas lankymui					3 HP – Lygios galimybės visiems.							P.S.2.1039 Sukurtos arba atkurtos atviros erdvės (kvadratiniai metrai)	2 327 (2027)		
												R.S.2.3040 Sukurtos arba atkurtos teritorijos, naudojamos ekonominei , rekreacinei ar turizmo paskirčiai (hektarai)	0,23 (2027)		
1.3.9. Pakrančių turizmo infrastruktūros plėtra Šventojoje	-	Palangos miesto savivaldybės administracija	-	-	Taip 1 HP – Darnus vystymasis. 3 HP – Lygios galimybės visiems.	-	18 351 498,56	-	-	15 598 773,77	2 752 724,79	P.B.2.0076 Integruoti teritorinio vystymo projektai (projektai)	1 (2028)	2026 m. II ketv.	2028 m. IV ketv.
												P.S.2.1039 Sukurtos arba atkurtos atviros erdvės (kvadratiniai metrai)	79 410 (2028)		
												P.S.2.1042 Paramą gavusių pakrančių turizmo vietovių skaičius (vienetai)	1 (2028)		
												R.S.2.3040 Sukurtos arba atkurtos teritorijos, naudojamos ekonominei , rekreacinei ar turizmo paskirčiai (hektarai)	7,94 (2028)		
	-		-	-	Taip	-		-	-			P.B.2.0076	1		

1.3.10. Atmos upės pakrantės pritaikymas lankymui		Šilutės rajono savivaldybės administracija			1 HP – Darnus vystymasis. 3 HP – Lygios galimybės visiems.		8 716			7 409	1 307	Integruoti teritorinio vystymo projektai (projektai)	(2029)	2026 m. II ketv.	2029 m. III ketv.	
							866,00			335,60	530,40		P.S.2.1039 Sukurtos arba atkurtos atviros erdvės (kvadratiniai metrai)			34 200 (2029)
													R.S.2.3040 Sukurtos arba atkurtos teritorijos, naudojamos ekonominei , rekreacinei ar turizmo paskirčiai (hektarai)			3,42 (2029)
<b>Iš viso pažangos priemonės veikloms:</b>							<b>68 067 046,79</b>	-	-	<b>57 856 985,33</b>	<b>10 210 061,46</b>					

\*Pirminis projektas Nr. 1.2.3 „Gamybinės ir kūrybinės bendradarbiystės erdvių įrengimas“ pakeistas-neaktualus. Atnaujintas projektas įtrauktas 1.2.5. punktu.

\*\*Pareiškėjas (projekto vykdytojas) gali prisidėti prie projekto finansavimo mažesne kitų lėšų suma, nei numatyta lentelės 12 stulpelyje, jeigu ir esant mažesnei kitų lėšų sumai projektas atitinka Regioninės pažangos priemonės Nr. 01-004-07-01-01 (RE) „Paskatinti regionų, funkcinių zonų, savivaldybių ir miestų ekonominį augimą pasitelkiant jų turimus išteklius“ finansavimo gairėse, patvirtintose Lietuvos Respublikos vidaus reikalų ministro 2023 m. balandžio 4 d. įsakymu Nr. 1V-188 „Dėl Regioninės pažangos priemonės 01-004-07-01-01 (RE) „Paskatinti regionų, funkcinių zonų, savivaldybių ir miestų ekonominį augimą pasitelkiant jų turimus išteklius“ finansavimo gairių patvirtinimo“, ir (arba) Regioninės pažangos priemonės Nr. 01-004-07-02-01 (RE) „Pagerinti viešųjų paslaugų prieinamumą, darbo vietų pasiekiamumą ir tam reikalingų išteklių naudojimo efektyvumą“ finansavimo gairėse, patvirtintose Lietuvos Respublikos vidaus reikalų ministro 2023 m. balandžio 7 d. įsakymu Nr. 1V-199 „Dėl Regioninės pažangos priemonės 01-004-07-02-01 (RE) „Pagerinti viešųjų paslaugų prieinamumą, darbo vietų pasiekiamumą ir tam reikalingų išteklių naudojimo efektyvumą“ finansavimo gairių patvirtinimo“, nustatytus reikalavimus dėl didžiausios galimos projekto išlaidų finansuojamosios dalies.

**63 lentelė. Pažangos priemonės specialieji projektų atrankos kriterijai**

Eil. Nr.	Specialieji projektų atrankos kriterijai	Pažangos priemonės veikla (-os)	Atitiktis specialiajam projektų atrankos kriterijui vertinimo aspektai
1	2	3	4
-		-	-

64 lentelė. Pažangos priemonės prioritetiniai projektų atrankos kriterijai

Eil. Nr.	Prioritetinis projektų atrankos kriterijus	Pažangos priemonės veikla (-os).	Atitiktis prioritetiniam projektų atrankos kriterijui vertinimo aspektai
1	2	3	4
	-	-	-

65 lentelė. Reikalavimai projektams

Eil. Nr.	Veikla (-os) ir (ar) poveiklė (-ės), kurios projektams taikomas reikalavimas	Reikalavimai projektams
	-	-

66 lentelė. Kiti reikalavimai dėl pažangos priemonės įgyvendinimo

Eil. Nr.	Reikalavimai
	-

## X SKIRSNIS

## NR. LT023-04-03-10 PAGERINTI SVEIKATOS PRIEŽIŪROS PASLAUGŲ KOKYBĘ IR PRIEINAMUMĄ

67 lentelė. Pažangos priemonės įgyvendinimo rezultato rodikliai

Eil. Nr.	Rodiklio kodas	Rodiklio pavadinimas (matavimo vienetas)	Pradinė rodiklio reikšmė (metai)	Siektinis rodiklio reikšmės	
				Tarpinė siektina reikšmė (metai)	Galutinė siektina reikšmė (metai)
1	2	3	4	5	6
1.	R.B.2.2073	Naujos arba modernizuotos sveikatos priežiūros infrastruktūros naudotojų skaičius per metus (naudotojai per metus)	0 (2020)	-	401 (2029)

68 lentelė. Pažangos priemonės finansavimo šaltiniai ir preliminarus pažangos lėšų poreikis

Finansavimo šaltiniai	Lėšų poreikis, eurais
1	2
<b>1. Lietuvos Respublikos valstybės biudžeto asignavimų lėšos:</b>	<b>1 273 700,00</b>
<b>1.1. Valstybės biudžeto lėšos</b>	
1.1.1. lėšų pavadinimas ir finansavimo šaltinio kodas	
<b>1.2. Europos Sąjungos (toliau – ES) ir kitos tarptautinės finansinės paramos bendrojo finansavimo lėšos</b>	

1.2.1. 1.2.2.8.1. 2021–2027 m. ES struktūrinių fondų bendrojo finansavimo lėšos	
<b>1.3. ES ir kitos tarptautinės finansinės paramos lėšos</b>	
1.3.1. 1.3.2.8.1. 2021–2027 m. ES struktūrinių fondų lėšos	1 273 700,00
<b>1.4. Tikslinės paskirties valstybės biudžeto lėšos</b>	
1.4.1. lėšų pavadinimas ir finansavimo šaltinio kodas	
<b>2. Kitos lėšos:</b>	<b>224 772,00</b>
2.1. Savivaldybių biudžetų lėšos	224 772,00
2.2. Privačios lėšos	
2.3. Kitos viešosios lėšos	
<b>IŠ VISO</b>	<b>1 498 472,00</b>

69 lentelė. Pažangos priemonės veiklos, poveiklės ir (arba) projektai

Veiklos, poveiklės projektai	Veiklos, poveiklės, projekto tipas	Galimi pareiškėjai arba projektų vykdytojai, kai projektai atrenkami planavimo būdu	Galimi partneriai	Projektų atrankos būdas	Tiesiogiai prisidedama prie HP	Projektų finansavimo forma	Pažangos lėšos (eurais) ir jų finansavimo šaltiniai				Stebėsenos rodikliai		Įgyvendinimo pradžia (metai, ketv.)	Įgyvendinimo pabaiga (metai, ketv.)	
							Iš viso	Iš jų Lietuvos Respublikos valstybės biudžeto asignavimų lėšos, ne daugiau kaip			Iš jų kitos lėšos, ne mažiau kaip*	Rodiklio kodas, pavadinimas ir matavimo vienetas			Siektina rodiklio reikšmė (metai)
								Valstybės biudžeto lėšos	ES ir kitos tarptautinės finansinės paramos bendrojo finansavimo lėšos	ES ir kitos tarptautinės finansinės paramos lėšos					
1	2	3	4	5	6	7	8	9	10	11	12	13	14	15	16
1. Ilgalaikės priežiūros paslaugų užtikrinimas Klaipėdos regione	I	Regiono savivaldybių administracijos	1. Regiono savivaldybių sveikatos įstaigos.  2. Juridiniai asmenys, kurių turtas planuojamas tvarkyti ir (ar) tvarkomas projekto lėšomis.	Planavimo	Taip	Dotacija	1 498 472,00	-	-	1 273 700,00	224 772,00	P.B.2.0069 Naujos arba modernizuotos sveikatos priežiūros infrastruktūros talpumas (asmenys per metus)	401 (2029)	2025 m. II ketv.	2029 m. II ketv.
												R.B.2.2073 Naujos arba modernizuotos sveikatos priežiūros infrastruktūros naudotojų	401 (2029)		

												skaičius per metus (naudotojai per metus)			
1.1. Palaikomojo gydymo ir slaugos paslaugų modernizavimas Klaipėdos rajono savivaldybėje	-	Klaipėdos rajono savivaldybės administracija	VšĮ Klaipėdos rajono savivaldybės sveikatos centras	-	Taip 1 HP – Darnus vystymasis. 3 HP – Lygios galimybės visiems.	-	388 236,00	-	-	330 000,00	58 236,00	P.B.2.0069 Naujos arba modernizuotos sveikatos priežiūros infrastruktūros talpumas (asmenys per metus)	12 (2028)	2025 m. II ketv.	2028 m. II ketv.
												R.B.2.2073 Naujos arba modernizuotos sveikatos priežiūros infrastruktūros naudotojų skaičius per metus (naudotojai per metus)	12 (2028)		
1.2. Ilgalaiškės priežiūros paslaugų plėtra Kretingos rajono savivaldybėje	-	Kretingos rajono savivaldybės administracija	1. VšĮ Kretingos ligoninė. 2. VšĮ Salantų pirminės sveikatos priežiūros centras. 3. VšĮ Kartenos pirminės sveikatos priežiūros centras.	-	Taip 1 HP – Darnus vystymasis. 3 HP – Lygios galimybės visiems.	-	522 000,00	-	-	443 700,0	78 300,00	P.B.2.0069 Naujos arba modernizuotos sveikatos priežiūros infrastruktūros talpumas (asmenys per metus)	365 (2026)	2025 m. II ketv.	2026 m. IV ketv.
												R.B.2.2073 Naujos arba modernizuotos sveikatos priežiūros infrastruktūros naudotojų skaičius per metus (naudotojai per metus)	365 (2026)		
1.3. Ilgalaiškės priežiūros paslaugų	-	Šilutės rajono savivaldybės administracija	VšĮ Klaipėdos	-	Taip	-	588 236,00	-	-	500 000,00	88 236,00	P.B.2.0069 Naujos arba modernizuotos	24 (2029)	2026 m. II ketv.	2029 m. II ketv.

plėtojimas Šilutės rajono savivaldybėje			universiteto ligoninė		1 HP – Darnus vystymasis. 3 HP – Lygios galimybės visiems.							tos sveikatos prižiūros infrastruktū ros talpumas (asmenys per metus)			
												R.B.2.2073 Naujos arba modernizuo tos sveikatos prižiūros infrastruktū ros naudotojų skaičius per metus (naudotojai per metus)	24 (2029)		
<b>Iš viso pažangos priemonės veikloms:</b>									<b>1 498 472,00</b>	<b>-</b>	<b>-</b>	<b>1 273 700,00</b>	<b>224 772,00</b>		

\*Pareiškėjas (projekto vykdytojas) gali prisidėti prie projekto finansavimo mažesne kitų lėšų suma, nei numatyta lentelės 12 stulpelyje, jeigu ir esant mažesnei kitų lėšų sumai projektas atitinka Regioninės pažangos priemonės Nr. 11-002-02-11-02 (RE) „Užtikrinti ilgalaikės priežiūros paslaugų plėtrą“ finansavimo gairėse, patvirtintose Lietuvos Respublikos sveikatos apsaugos ministro 2023 m. lapkričio 6 d. įsakymu Nr. V-1145 „Dėl Regioninės pažangos priemonės Nr. 11-002-02-11-02 (RE) „Užtikrinti ilgalaikės priežiūros paslaugų plėtrą“ finansavimo gairių patvirtinimo“, nustatytus reikalavimus dėl didžiausios galimos projekto išlaidų finansuojamosios dalies.

**70 lentelė. Pažangos priemonės specialieji projektų atrankos kriterijai**

Eil. Nr.	Specialieji projektų atrankos kriterijai	Pažangos priemonės veikla (-os)	Atitikties specialiajam projektų atrankos kriterijui vertinimo aspektai
1	2	3	4
-	-	-	-

**71 lentelė. Pažangos priemonės prioritetiniai projektų atrankos kriterijai**

Eil. Nr.	Prioritetinis projektų atrankos kriterijus	Pažangos priemonės veikla (-os).	Atitikties prioritetiniams projektų atrankos kriterijui vertinimo aspektai
1	2	3	4
-	-	-	-

**72 lentelė. Reikalavimai projektams**

Eil. Nr.	Veikla (-os) ir (ar) poveiklė (-ės), kurios projektams taikomas reikalavimas	Reikalavimai projektams
-	-	-

**73 lentelė. Kiti reikalavimai dėl pažangos priemonės įgyvendinimo**

Eil. Nr.	Reikalavimai
	-

---